

市場月報

令和
3

12

○ 青果物

- 1 種別取扱高 本月の概要
- 2 種別日別取扱高
- 3 委託・買付別種別取扱高
- 4 県内・県外別種別取扱高
- 5 都道府県別種別取扱高
- 6 品目別取扱数量順位表
- 7 品目別取扱金額順位表
- 8～ 品目産地別取扱高

浜松市中央卸売市場

1 種別取扱高

数量=kg
金額=円(税込)

種別	本月取扱高					一日平均取扱高	
	数量		金額		平均単価	数量	金額
野菜	5,819,258	66.5 %	1,166,844,576	48.8 %	201	264,512	53,038,389
果実	2,739,461	31.3 %	1,139,555,086	47.6 %	416	124,521	51,797,958
その他	187,076	2.2 %	83,877,600	3.6 %	448	8,503	3,812,619
合計	8,745,795	100.0 %	2,390,277,262	100.0 %	273	397,536	108,648,966

種別	前月取扱高及び対比			
	数量		金額	
野菜	5,989,921	97.2 %	1,164,403,940	100.2 %
果実	3,025,576	90.5 %	1,084,850,382	105.0 %
その他	165,020	113.4 %	39,314,754	213.3 %
合計	9,180,517	95.3 %	2,288,569,076	104.4 %

種別	前年同期取扱高及び対比			
	数量		金額	
野菜	6,671,350	87.2 %	1,157,674,506	100.8 %
果実	3,163,223	86.6 %	1,235,836,520	92.2 %
その他	199,933	93.6 %	85,799,926	97.8 %
合計	10,034,506	87.2 %	2,479,310,952	96.4 %

本月の概要

- 1 開市日数 22 日
- 2 最高入荷日 12月23日 497,061 kg 4 最高売上日 12月23日 148,582,023 円
- 3 最低入荷日 12月30日 179,986 kg 5 最低売上日 12月30日 49,451,144 円

編集方法

この市場月報は、浜松市中央卸売市場において、当該月中に取引された生鮮食料品等(青果物・水産物)に関し、卸売業者が浜松市中央卸売市場業務条例等の定めるところにより提出した各種報告書に基づいて作成しました。

- 単位 kg・円(税込)にて表示してあります。
- 平均単価 有効桁において、単純平均値を用いています。
- 産地 原則として、原産地を採用していますが、一部当該出荷者の属する都道府県別(属人主義)による産地表示となっている場合があります。
- 端数処理 単位未満の数値を処理してあるため、合計と一致しない場合があります。
- お問い合わせ 浜松市中央卸売市場 053-427-7406

2 種別日別取扱高

数量=kg
金額=円(税込)

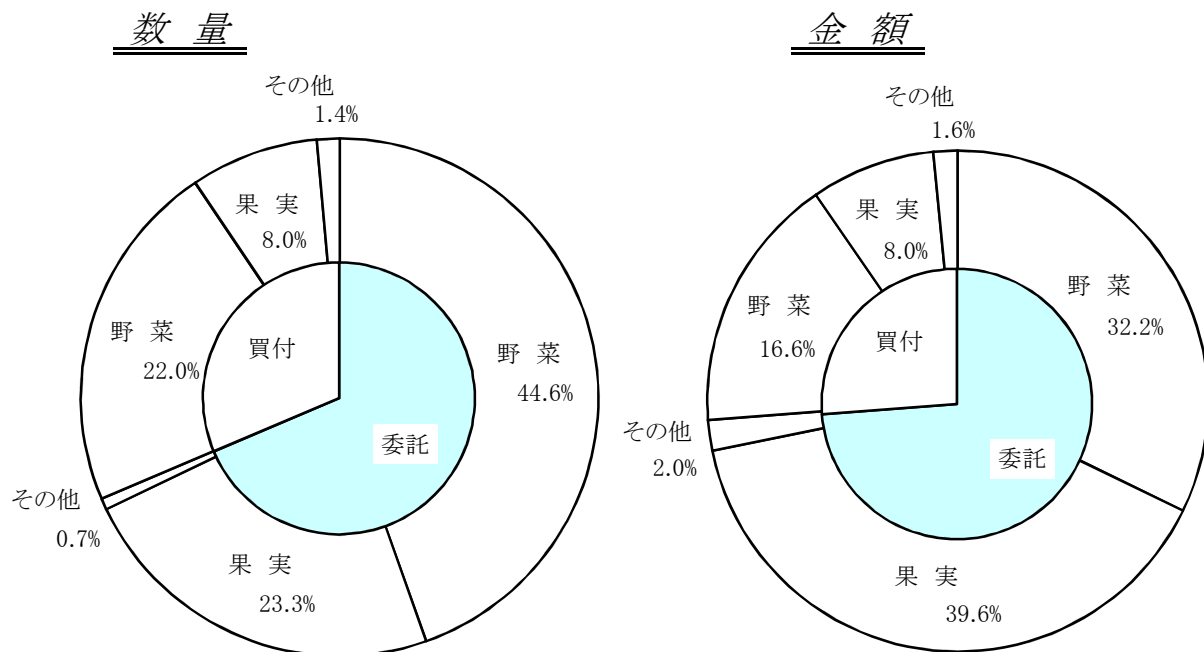
		野 菜		果 実		そ の 他	
日	曜日	数 量	金 額	数 量	金 額	数 量	金 額
12月1日	水						
12月2日	木	282,897	53,034,396	174,576	65,052,023	9,309	3,096,504
12月3日	金	263,590	45,943,171	164,793	57,250,652	6,984	2,686,154
12月4日	土	263,209	44,843,480	155,386	52,157,482	6,318	1,843,148
12月5日	日						
12月6日	月	294,478	55,137,585	145,009	57,251,332	11,703	3,578,235
12月7日	火	235,640	46,187,160	150,137	54,191,031	6,742	2,205,010
12月8日	水						
12月9日	木	284,708	52,664,697	159,862	68,822,156	11,074	2,545,558
12月10日	金	232,944	44,086,221	130,016	46,555,204	6,237	3,465,157
12月11日	土	263,031	47,288,547	151,584	55,858,515	6,687	2,537,566
12月12日	日						
12月13日	月	284,751	50,706,202	116,482	50,082,267	14,109	4,902,002
12月14日	火	278,694	53,066,633	105,264	46,893,319	7,605	2,703,604
12月15日	水						
12月16日	木	299,812	54,088,097	107,819	51,903,069	11,868	4,367,938
12月17日	金	228,734	48,295,810	120,586	50,876,590	7,481	4,148,266
12月18日	土	243,135	47,004,180	109,676	46,176,171	7,247	3,947,088
12月19日	日						
12月20日	月	263,357	53,637,800	136,526	66,512,678	10,397	5,836,128
12月21日	火	301,378	56,525,412	137,075	60,580,148	9,091	5,222,328
12月22日	水						
12月23日	木	310,050	63,998,518	176,532	80,150,051	10,479	4,433,454
12月24日	金	257,989	55,625,742	122,586	49,996,250	7,556	6,634,704
12月25日	土	271,311	58,175,040	110,343	46,685,053	9,199	6,968,557
12月26日	日						
12月27日	月	330,898	81,994,860	127,468	58,771,595	8,712	4,670,388
12月28日	火	254,382	66,231,251	55,653	32,105,622	5,568	2,581,512
12月29日	水	243,313	62,354,274	40,109	21,117,861	5,661	2,574,672
12月30日	木	130,958	25,955,500	41,978	20,566,017	7,050	2,929,627
12月31日	金						

3 委託・買付別種別取扱高

数量=kg
金額=円(税込)

種別	項目	委託	%	買付	%	合計	%
野菜	数量	3,897,508	66.9	1,921,750	33.1	5,819,258	100.0
	金額	769,770,693	65.9	397,073,883	34.1	1,166,844,576	100.0
果実	数量	2,039,897	74.4	699,564	25.6	2,739,461	100.0
	金額	947,265,118	83.1	192,289,968	16.9	1,139,555,086	100.0
その他	数量	62,483	33.3	124,593	66.7	187,076	100.0
	金額	46,741,379	55.7	37,136,221	44.3	83,877,600	100.0
合計	数量	5,999,888	68.6	2,745,907	31.4	8,745,795	100.0
	金額	1,763,777,190	73.7	626,500,072	26.3	2,390,277,262	100.0

委託・買付取扱高比率グラフ



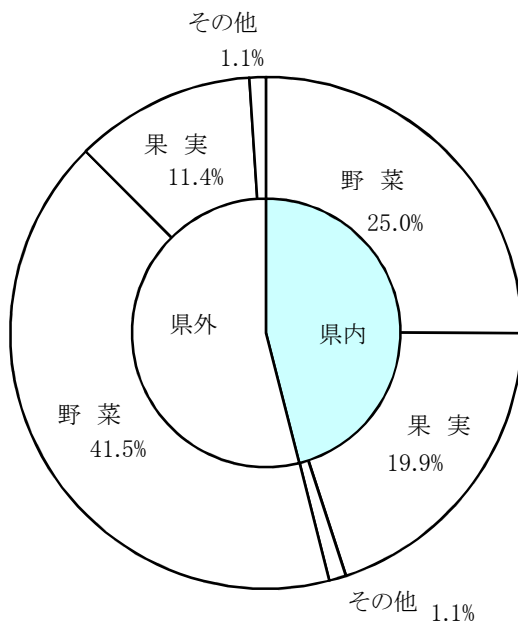
4 県内・県外別種別取扱高

数量=kg
金額=円(税込)

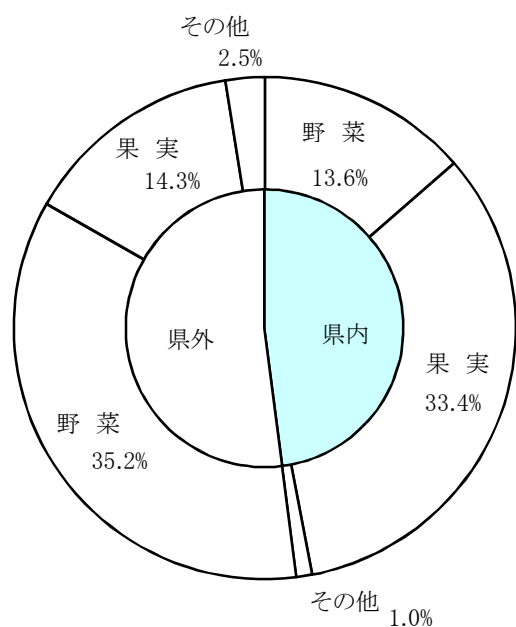
種別	項目	県内	%	県外	%	合計	%
野菜	数量	2,187,415	37.5	3,631,843	62.5	5,819,258	100.0
	金額	324,668,730	27.8	842,175,846	72.2	1,166,844,576	100.0
果実	数量	1,743,112	63.6	996,349	36.4	2,739,461	100.0
	金額	798,482,114	70.0	341,072,972	30.0	1,139,555,086	100.0
その他	数量	94,659	50.5	92,417	49.5	187,076	100.0
	金額	24,043,310	28.6	59,834,290	71.4	83,877,600	100.0
合計	数量	4,025,186	46.0	4,720,609	54.0	8,745,795	100.0
	金額	1,147,194,154	47.9	1,243,083,108	52.1	2,390,277,262	100.0

県内・県外取扱高比率グラフ

数量



金額



5 都道府県別種別取扱高

数量=kg
金額=円(税込)

県名	野菜		果実		その他		合計	
	数量	金額	数量	金額	数量	金額	数量	金額
浜松市内	1,622,396	181,531,041	1,360,615	524,027,157	10,086	8,777,905	2,993,097	714,336,103
静岡県(浜松市以外)	565,019	143,137,689	382,497	274,454,957	84,573	15,265,405	1,032,089	432,858,051
北海道	973,908	181,268,527			6,342	1,907,441	980,250	183,175,968
青森	81,344	27,194,617	184,920	85,977,046	1,636	503,539	267,900	113,675,202
岩手	8	10,368					8	10,368
宮城	11	9,720			280	107,512	291	117,232
秋田	1,671	402,916	26,780	9,652,068	12	4,860	28,463	10,059,844
山形	24	61,063	4,878	2,085,563			4,902	2,146,626
福島	0	13,034			376	93,528	377	106,562
茨城	821,963	138,585,241			561	526,415	822,524	139,111,656
栃木	463	458,028					463	458,028
群馬	134,061	38,481,062			61	22,194	134,123	38,503,256
埼玉	1,894	391,068	130	23,112	108	38,747	2,132	452,927
千葉	453,700	62,627,497	469	597,000	97	119,940	454,266	63,344,437
東京	146	616,875	167	81,906	222	65,576	535	764,357
神奈川	335	180,792					335	180,792
新潟	14,112	12,107,228	172	193,752	26	17,175	14,311	12,318,155
富山	220	183,544			1,306	2,453,436	1,526	2,636,980
石川	863	327,888			50	17,280	913	345,168
山梨			21,525	11,115,849	1,062	1,851,047	22,587	12,966,896
長野	218,096	70,870,740	133,428	70,771,049	12,867	31,840,470	364,392	173,482,259
岐阜	725	464,544			29,323	4,394,688	30,048	4,859,232
愛知	592,922	157,723,903	13,588	6,263,595	9,549	3,071,348	616,059	167,058,846
三重	3,520	2,326,670	580	243,216	40	24,223	4,140	2,594,109
滋賀	2,568	2,485,241					2,568	2,485,241
京都	191	137,008					191	137,008
大阪	908	668,088			1	20,592	909	688,680
兵庫	576	858,600	3	8,100	1,134	1,008,666	1,712	1,875,366
奈良			7,545	2,853,360			7,545	2,853,360
和歌山	386	592,164	12,384	4,038,729			12,770	4,630,893
鳥取	132	57,186					132	57,186
島根					240	604,800	240	604,800
岡山	409	1,106,164					409	1,106,164
広島	1,353	1,614,206					1,353	1,614,206
徳島	4,968	2,398,359					4,968	2,398,359
香川	1,508	695,682					1,508	695,682
愛媛	4,048	1,529,631	14,316	12,513,570	1,531	210,411	19,894	14,253,612
高知	52,573	34,391,798	1,589	1,440,828			54,162	35,832,626
福岡	14,488	7,314,741	70	210,708	334	578,527	14,891	8,103,976
佐賀			938	509,835			938	509,835
長崎	1,332	492,955	1,940	595,512	5,270	1,769,058	8,542	2,857,525
熊本	34,448	13,092,883	3,673	2,902,608			38,121	15,995,491
大分	47	27,810	400	108,324	5	15,228	452	151,362
宮崎	87,856	32,880,232	998	802,217	539	708,191	89,393	34,390,640
鹿児島	42,674	20,862,619	933	1,017,468	378	314,280	43,985	22,194,367
沖縄	1,138	855,792	80	34,560			1,218	890,352
豪州			35,769	10,447,548			35,769	10,447,548
中国	17,012	5,692,146	575	262,224	17,166	7,036,761	34,753	12,991,131
エクアドル			16,002	2,818,630			16,002	2,818,630
イスラエル			5,287	1,258,232			5,287	1,258,232
韓国	3,538	2,761,776					3,538	2,761,776
メキシコ	54,605	13,938,501	29,956	13,630,654			84,562	27,569,155
オランダ	135	163,080					135	163,080
NZ	67	18,235	16,787	7,874,780	1,354	165,315	18,209	8,058,330
比国	432	397,222	414,816	72,427,144	69	16,200	415,317	72,840,566
タイ	1,891	1,477,540	260	141,264	60	22,032	2,211	1,640,836
台湾	10	24,948					10	24,948
米国	2,170	1,054,304	21,382	12,310,501	140	178,670	23,692	13,543,475
その他	391	281,610	24,011	5,862,020	278	126,140	24,681	6,269,770
合計	5,819,258	1,166,844,576	2,739,461	1,139,555,086	187,076	83,877,600	8,745,795	2,390,277,262

6 品目別取扱数量順位表

数量=kg

野 菜				果 実			
順位	品 目	数 量	%	順位	品 目	数 量	%
1	だいこん	843,135	14.4	1	早生温州みかん	930,500	33.9
2	はくさい	834,397	14.3	2	普通温州みかん	648,327	23.6
3	キャベツ	569,847	9.7	3	バナナ	344,541	12.5
4	たまねぎ	556,705	9.5	4	ふじ	276,975	10.1
5	にんじん	409,652	7.0	5	パインアップル	105,157	3.8
6	白ねぎ	201,067	3.4	6	紅ほっぺ	86,903	3.1
7	レタス	197,547	3.3	7	キウイフルーツ	51,237	1.8
8	男爵	186,730	3.2	8	王林	27,835	1.0
9	きゅうり	182,310	3.1	9	章姫いちご	24,092	0.8
10	ばれいしょ	173,913	2.9	10	アボガド	24,050	0.8
11	えのきだけ	152,146	2.6	11	バレンシアオレンジ	23,117	0.8
12	トマト	140,953	2.4	12	アールスメロン	22,983	0.8
13	メークイン	128,661	2.2	13	その他ぶどう類	20,168	0.7
14	ブロッコリー	107,703	1.8	14	レモン	19,337	0.7
15	かんしょ	100,023	1.7	15	その他柑橘類	17,841	0.6
16	かぼちゃ	98,628	1.6	16	富有	13,738	0.5
17	ミニトマト	96,686	1.6	17	ジョナゴールド	12,940	0.4
18	ピーマン	60,949	1.0	18	その他いちご類	12,892	0.4
19	ながいも	58,000	0.9	19	ハネジュウメロン	12,516	0.4
20	しめじ	57,720	0.9	20	グレープフルーツ	11,815	0.4
そ の 他		662,488	12.5	そ の 他		52,498	2.9
合 計		5,819,258	100.0	合 計		2,739,461	100.0

7 品目別取扱金額順位表

単位＝円(税込)

野 菜				果 実			
順位	品 目	金 額	%	順位	品 目	金 額	%
1	たまねぎ	99,062,474	8.4	1	早生温州みかん	265,637,525	23.3
2	ミニトマト	65,129,291	5.5	2	紅ほっぺ	212,322,489	18.6
3	トマト	60,724,281	5.2	3	普通温州みかん	191,377,916	16.7
4	きゅうり	59,564,018	5.1	4	ふじ	107,464,176	9.4
5	白ねぎ	55,244,881	4.7	5	バナナ	58,218,051	5.1
6	にんじん	44,158,242	3.7	6	章姫いちご	47,525,433	4.1
7	はくさい	39,275,548	3.3	7	アールスメロン	44,740,836	3.9
8	ばれいしょ	39,158,572	3.3	8	その他ぶどう類	41,843,844	3.6
9	えのきだけ	38,896,049	3.3	9	その他いちご類	28,856,350	2.5
10	男爵	36,697,514	3.1	10	キウイフルーツ	27,250,498	2.3
11	レタス	35,280,907	3.0	11	パインアップル	20,490,816	1.7
12	れんこん	35,165,556	3.0	12	その他柑橘類	14,183,390	1.2
13	しめじ	33,627,558	2.8	13	アボガド	10,576,218	0.9
14	だいこん	32,908,688	2.8	14	王林	10,001,836	0.8
15	キャベツ	29,896,124	2.5	15	レモン	8,370,784	0.7
16	ほうれんそう	27,976,976	2.3	16	バレンシアオレンジ	6,700,164	0.5
17	メークイン	27,497,781	2.3	17	富有	5,414,576	0.4
18	ブロッコリー	24,795,226	2.1	18	ジョナゴールド	5,374,836	0.4
19	ピーマン	24,490,217	2.0	19	次郎	4,492,746	0.3
20	かんしょ	23,928,966	2.0	20	ハネジュウメロン	3,866,616	0.3
そ の 他		333,365,707	29.6	そ の 他		24,845,986	3.3
合 計		1,166,844,576	100.0	合 計		1,139,555,086	100.0

8 品目別産地別取扱高

野菜

品名	産地	数量(kg)	金額(税込)	平均単価
だいこん	浜松市内	814,752	31,612,945	39
	静岡県(浜松市以外)	28,183	1,284,943	46
	徳島	200	10,800	54
	---- 合計 ----	843,135	32,908,688	39
かぶ	浜松市内	2,083	516,348	248
	埼玉	1,480	194,940	132
	千葉	14,513	2,618,456	180
	---- 合計 ----	18,075	3,329,744	184
にんじん	浜松市内	352	17,226	49
	静岡県(浜松市以外)	675	81,000	120
	北海道	10,200	779,436	76
	茨城	4,730	283,500	60
	埼玉	408	176,472	433
	千葉	387,097	41,812,236	108
	愛知	4,520	364,206	81
	徳島	140	90,720	648
	香川	1,230	533,466	434
	中国	300	19,980	67
---- 合計 ----	409,652	44,158,242	108	
ごぼう	浜松市内	1,543	538,260	349
	北海道	11,014	2,637,321	239
	青森	30,031	9,387,442	313
	茨城	11,710	1,673,016	143
	岐阜	4	6,998	1,944
	愛知	49	28,158	572
	高知	2	1,376	917
	熊本	580	437,076	754
	中国	1,640	209,412	128
	NZ	67	18,235	272
	---- 合計 ----	56,640	14,937,294	264
たけのこ	静岡県(浜松市以外)	198	342,468	1,726
---- 合計 ----	198	342,468	1,726	
れんこん	北海道	196	96,444	492

野菜

品名	産地	数量(kg)	金額(税込)	平均単価
れんこん	茨城	53,694	34,628,742	645
	群馬	316	252,936	800
	千葉	116	87,696	756
	その他	188	99,738	531
	---- 合計 ----	54,510	35,165,556	645
くわい	埼玉	5	17,820	3,564
	中国	525	393,552	750
	---- 合計 ----	530	411,372	776
その他根菜類	愛知	104	245,883	2,376
	---- 合計 ----	104	245,883	2,376
はくさい	浜松市内	376,733	16,713,539	44
	静岡県(浜松市以外)	31,164	1,353,456	43
	茨城	421,835	20,993,093	50
	愛知	4,665	215,460	46
	---- 合計 ----	834,397	39,275,548	47
つけな	浜松市内	83	38,175	460
	---- 合計 ----	83	38,175	460
こまつな	浜松市内	20,440	6,514,717	319
	静岡県(浜松市以外)	13,946	4,695,948	337
	茨城	2,360	848,556	360
	---- 合計 ----	36,746	12,059,221	328
キャベツ	浜松市内	48,881	2,205,575	45
	静岡県(浜松市以外)	141,851	6,960,813	49
	茨城	73,460	3,942,648	54
	群馬	3,850	124,740	32
	千葉	500	37,800	76
	愛知	301,305	16,624,548	55
	---- 合計 ----	569,847	29,896,124	52
ほうれんそう	浜松市内	9,786	3,029,938	310
	静岡県(浜松市以外)	14,303	7,335,303	513
	北海道	714	628,560	880
	茨城	28,592	15,946,861	558
	栃木	220	124,740	567

野菜

品名	産地	数量(kg)	金額(税込)	平均単価
ほうれんそう	群 馬	475	319,950	674
	長 野	436	257,472	591
	岐 阜	677	334,152	494
	---- 合 計 ----	55,202	27,976,976	507
青ねぎ	浜松市内	15,515	9,746,315	628
	静岡県(浜松市以外)	3,055	2,687,280	880
	秋 田	1,650	353,700	214
	茨 城	9,579	1,491,629	156
	群 馬	1,126	514,512	457
	長 野	204	40,824	200
	---- 合 計 ----	31,130	14,834,260	477
白ねぎ	浜松市内	7,615	1,417,519	186
	静岡県(浜松市以外)	465	210,168	452
	青 森	23,555	5,215,104	221
	茨 城	104,105	29,808,432	286
	群 馬	56,660	15,778,476	278
	千 葉	635	425,196	670
	長 野	6,485	2,002,698	309
	鳥 取	132	57,186	433
	大 分	45	24,300	540
	中 国	1,370	305,802	223
---- 合 計 ----	201,067	55,244,881	275	
わけぎ	浜松市内	247	65,672	266
	千 葉	632	263,678	418
	---- 合 計 ----	878	329,350	375
ふき	愛 知	1,208	410,940	340
---- 合 計 ----	1,208	410,940	340	
うど	茨 城	2	4,860	2,430
	栃 木	16	11,880	743
	群 馬	8	3,456	432
	---- 合 計 ----	26	20,196	777
みつば	浜松市内	6,870	8,202,438	1,194
---- 合 計 ----	6,870	8,202,438	1,194	

野菜

品名	産地	数量(kg)	金額(税込)	平均単価
しゅんぎく	浜松市内	1,285	1,654,645	1,287
	静岡県(浜松市以外)	4,803	5,489,324	1,143
	茨城	36	33,696	936
	栃木	225	317,520	1,411
	千葉	1,278	1,303,344	1,020
	和歌山	60	60,480	1,008
	福岡	360	470,880	1,308
	----- 合計 -----		8,048	9,329,889
せり	茨城	203	291,600	1,440
	----- 合計 -----	203	291,600	1,440
にら	高知	13,370	14,238,450	1,065
	----- 合計 -----	13,370	14,238,450	1,065
セルリー	浜松市内	27,872	3,808,384	137
	静岡県(浜松市以外)	9,514	1,886,435	198
	愛知	60	9,720	162
	米国	1,520	706,706	465
	----- 合計 -----	38,966	6,411,245	165
アスパラガス	岩手	8	10,368	1,296
	メキシコ	3,555	3,974,259	1,118
	----- 合計 -----	3,563	3,984,627	1,118
カリフラワー	浜松市内	7,783	1,487,862	191
	茨城	384	112,644	293
	愛知	2,324	686,340	295
	徳島	1,008	442,260	439
	----- 合計 -----	11,499	2,729,106	237
ブロッコリー	浜松市内	36,312	6,928,944	191
	静岡県(浜松市以外)	2,830	505,436	179
	茨城	24	3,888	162
	群馬	772	208,224	270
	石川	852	318,276	374
	長野	752	219,456	292
	愛知	53,147	11,149,723	210
	徳島	730	311,364	427
	長崎	1,332	492,955	370
	熊本	10,652	4,511,160	424
	鹿児島	300	145,800	486

野菜

品名	産地	数量(kg)	金額(税込)	平均単価	
----	合計	----	107,703	24,795,226	230
レタス	浜松市内	59,751	11,625,858	195	
	静岡県(浜松市以外)	108,910	19,826,935	182	
	茨城	13,050	1,696,086	130	
	群馬	5,440	506,952	93	
	長野	600	126,360	211	
	愛知	1,127	540,864	480	
	熊本	8,670	957,852	110	
	----	合計	----	197,547	35,280,907
その他レタス	浜松市内	11,657	2,290,170	196	
	静岡県(浜松市以外)	8,735	1,961,712	225	
	茨城	7,355	1,703,494	232	
	千葉	405	115,020	284	
	愛知	4,135	940,626	227	
	香川	48	18,144	378	
	福岡	386	125,064	324	
	熊本	256	89,856	351	
----	合計	----	32,976	7,244,086	220
サラダ菜	浜松市内	2,576	1,348,920	524	
	千葉	552	341,388	618	
	----	合計	----	3,128	1,690,308
パセリ	浜松市内	1,772	4,001,022	2,258	
	千葉	118	349,758	2,964	
	----	合計	----	1,890	4,350,780
チンゲンサイ	浜松市内	15,012	4,497,573	300	
	静岡県(浜松市以外)	1,483	454,334	306	
	----	合計	----	16,495	4,951,907
タアサイ	浜松市内	324	85,536	264	
	静岡県(浜松市以外)	616	155,034	252	
	----	合計	----	940	240,570
その他葉茎菜類	浜松市内	10,949	5,611,509	513	
	静岡県(浜松市以外)	11,892	5,163,782	434	
	北海道	90	44,928	499	

野菜

品名	産地	数量(kg)	金額(税込)	平均単価
その他葉茎菜類	茨城	12,720	5,154,875	405
	千葉	117	117,180	1,002
	東京	42	110,419	2,629
	岐阜	32	96,984	3,031
	愛知	490	242,892	496
	三重	6	3,758	626
	大阪	680	314,280	462
	広島	370	240,338	650
	沖縄	9	23,328	2,592
	中国	322	173,787	540
	オランダ	35	49,140	1,404
	米国	199	165,078	830
	―― 合計 ―――		37,954	17,512,278
きゅうり	浜松市内	7,838	2,055,024	262
	静岡県(浜松市以外)	1,065	343,332	322
	群馬	58,936	18,051,606	306
	愛知	27,955	9,093,383	325
	徳島	825	275,616	334
	高知	25,085	8,405,693	335
	宮崎	60,506	21,322,624	352
	鹿児島	100	16,740	167
―― 合計 ―――		182,310	59,564,018	327
かぼちや	静岡県(浜松市以外)	390	29,592	76
	北海道	26,910	4,711,230	175
	群馬	360	34,560	96
	長野	1,760	337,013	191
	宮崎	308	198,072	643
	鹿児島	17,850	5,853,222	328
	メキシコ	51,050	9,964,242	195
	―― 合計 ―――		98,628	21,127,931
なす	浜松市内	74	21,383	289
	静岡県(浜松市以外)	15	10,800	720
	愛知	31,150	13,606,806	437
	高知	1,762	682,773	388
	福岡	13,068	5,965,065	456
	熊本	5,622	2,182,291	388
	―― 合計 ―――		51,690	22,469,118
トマト	浜松市内	18,086	8,561,326	473
	静岡県(浜松市以外)	25,327	11,377,927	449
	群馬	5,440	2,224,152	409
	長野	8	4,320	540
	愛知	85,542	35,496,484	415

野菜

品名	産地	数量(kg)	金額(税込)	平均単価
トマト	香 川	150	97,200	648
	熊 本	6,400	2,962,872	463
	---- 合 計 ----	140,953	60,724,281	431
ミニトマト	浜松市内	23,555	15,602,886	662
	静岡県(浜松市以外)	10,442	6,816,772	653
	長 野	15	9,720	648
	愛 知	62,675	42,699,913	681
	---- 合 計 ----	96,686	65,129,291	674
ピーマン	浜松市内	78	2,451	32
	静岡県(浜松市以外)	805	777,924	966
	茨 城	17,059	5,853,654	343
	高 知	4,118	1,645,056	400
	宮 崎	21,346	9,237,464	433
	鹿児島	14,406	4,540,212	315
	韓 国	3,138	2,433,456	775
	---- 合 計 ----	60,949	24,490,217	402
ししとうがらし	浜松市内	43	19,718	461
	長 野	6	12,960	2,160
	愛 知	6	12,960	2,160
	高 知	824	2,633,092	3,195
	---- 合 計 ----	879	2,678,730	3,047
オクラ	青 森	58	52,164	906
	千 葉	29	27,216	945
	比 国	432	397,222	919
	タ イ	1,692	1,279,152	756
	---- 合 計 ----	2,210	1,755,754	794
とうがん	浜松市内	190	6,588	35
	愛 知	650	169,128	260
	---- 合 計 ----	840	175,716	209
その他果菜類	静岡県(浜松市以外)	90	23,122	256
	鹿児島	129	55,728	432
	沖 縄	1,104	769,716	697
	---- 合 計 ----	1,323	848,566	641

野菜

品名	産地	数量(kg)	金額(税込)	平均単価
いんげん	浜松市内	389	303,791	780
	高 知	20	21,600	1,080
	福 岡	670	746,280	1,114
	熊 本	48	33,696	702
	鹿児島	3,936	3,738,247	950
	沖 縄	10	10,908	1,091
	その他	190	152,172	801
	---- 合 計 ----		5,263	5,006,694
さやえんどう	浜松市内	592	712,523	1,204
	静岡県(浜松市以外)	60	68,796	1,147
	愛 知	4,380	6,382,488	1,457
	和歌山	322	516,996	1,606
	鹿児島	3,852	4,333,932	1,125
	---- 合 計 ----		9,205	12,014,735
ピース	浜松市内	27	52,045	1,928
	愛 知	100	112,320	1,123
	鹿児島	1,995	2,067,390	1,036
---- 合 計 ----		2,122	2,231,755	1,052
そらまめ	鹿児島	66	80,892	1,226
---- 合 計 ----		66	80,892	1,226
えだまめ	静岡県(浜松市以外)	1,032	2,099,520	2,035
---- 合 計 ----		1,032	2,099,520	2,035
その他豆科野菜類	北海道	67	58,060	864
	中 国	975	471,690	484
	---- 合 計 ----		1,042	529,750
かんしょ	浜松市内	2,063	417,852	203
	静岡県(浜松市以外)	1,050	96,120	92
	茨 城	59,220	12,473,730	211
	千 葉	35,725	9,806,076	274
	徳 島	1,965	1,135,188	578
	---- 合 計 ----		100,023	23,928,966
ばれいしょ	浜松市内	45,695	10,582,974	232
	静岡県(浜松市以外)	87,128	20,833,620	239

野菜

品名	産地	数量(kg)	金額(税込)	平均単価
ばれいしょ	北海道	41,080	7,739,386	188
	千葉県	10	2,592	259
----	合計	173,913	39,158,572	225
メークイン	浜松市内	210	29,268	139
	北海道	128,451	27,468,513	214
----	合計	128,661	27,497,781	214
男爵	北海道	186,730	36,697,514	197
	----	合計	186,730	36,697,514
さといも	浜松市内	18,464	6,339,041	343
	静岡県(浜松市以外)	4,558	1,085,606	238
	千葉県	6,335	2,058,208	325
	愛知県	1,929	145,831	76
	愛媛県	4,048	1,529,631	378
	宮崎県	5,626	2,063,536	367
----	合計	40,959	13,221,853	323
セレバス	浜松市内	214	33,372	156
	千葉県	745	352,339	473
----	合計	959	385,711	402
ながいも	北海道	31,020	8,206,056	265
	青森県	25,840	7,944,045	307
	茨城県	1,140	459,571	403
----	合計	58,000	16,609,672	286
やまのいも	静岡県(浜松市以外)	5,220	4,481,622	859
	群馬県	544	366,012	673
	千葉県	4,852	2,835,648	584
----	合計	10,616	7,683,282	724
たまねぎ	浜松市内	16,296	6,695,489	411
	北海道	537,129	91,837,029	171
	中国	2,820	331,776	118
	オランダ	10	16,740	1,674
	米国	450	181,440	403
----	合計	556,705	99,062,474	178

野菜

品名	産地	数量(kg)	金額(税込)	平均単価
にんにく	浜松市内	99	315,954	3,191
	青森	1,855	4,576,908	2,468
	千葉	18	5,508	306
	高知	0	4,320	10,800
	中国	6,757	2,568,771	380
----	合計	8,729	7,471,461	856
エシャレット	浜松市内	2,506	2,148,638	857
	オランダ	90	97,200	1,080
	その他	10	10,800	1,080
----	合計	2,606	2,256,638	866
ゆりね	北海道	165	162,540	985
----	合計	165	162,540	985
その他土物類	浜松市内	20	2,429	120
	北海道	80	28,080	351
----	合計	100	30,509	304
わさび	静岡県(浜松市以外)	79	854,928	10,891
----	合計	79	854,928	10,891
しょうが	静岡県(浜松市以外)	32	23,274	723
	高知	6,916	5,957,442	861
	熊本	2,220	1,918,080	864
	中国	2,140	950,724	444
----	合計	11,308	8,849,520	783
とうがらし	高知	1	864	864
----	合計	1	864	864
め類	浜松市内	72	115,344	1,602
	岐阜	12	10,880	935
	愛知	9	407,214	47,908
	広島	50	135,000	2,700
----	合計	142	668,438	4,703

野菜

品名	産地	数量(kg)	金額(税込)	平均単価
かいわれ	静岡県(浜松市以外)	5,407	2,965,063	548
	神奈川	314	169,560	540
	三重	113	79,326	702
	広島	56	18,144	324
	---- 合計 ----	5,890	3,232,093	549
しそ	愛知	35	306,558	8,759
	---- 合計 ----	35	306,558	8,759
おおば	静岡県(浜松市以外)	26	224,640	8,640
	愛知	2,803	12,173,360	4,342
	---- 合計 ----	2,829	12,398,000	4,382
みょうが	高知	190	605,220	3,185
	---- 合計 ----	190	605,220	3,185
その他香辛つま物	浜松市内	746	770,191	1,033
	静岡県(浜松市以外)	1,888	2,343,769	1,241
	北海道	52	100,060	1,932
	青森	6	18,954	3,385
	宮城	1	1,944	1,620
	山形	23	51,343	2,252
	茨城	329	721,494	2,191
	栃木	2	3,888	1,944
	群馬	134	95,486	711
	埼玉	1	1,836	2,295
	千葉	25	68,158	2,749
	東京	104	506,456	4,857
	神奈川	21	11,232	535
	新潟	13	22,248	1,711
	石川	11	9,612	858
	長野	24	36,690	1,545
	岐阜	1	15,530	15,847
	愛知	500	3,199,506	6,399
	三重	27	89,208	3,329
	京都	178	92,944	523
	大阪	228	353,808	1,552
	和歌山	4	14,688	3,672
	岡山	2	1,296	648
	広島	247	401,490	1,629
	徳島	2	9,125	4,129
	香川	80	46,872	586
	高知	11	12,312	1,119
福岡	5	7,452	1,620	
大分	1	702	702	
宮崎	71	58,536	824	

野菜

品名	産地	数量(kg)	金額(税込)	平均単価
その他香辛つま物	鹿児島	40	30,456	761
	沖 縄	15	51,840	3,456
	中 国	138	204,552	1,482
	タ イ	199	196,694	987
	台 湾	10	24,948	2,495
	その他	3	18,900	5,559
---- 合計 ----		5,142	9,594,220	1,866
生しいたけ	浜松市内	1,140	1,378,944	1,210
	静岡県(浜松市以外)	6,238	8,326,769	1,335
	長 野	1,242	1,941,624	1,563
	愛 知	1,521	1,942,974	1,277
	三 重	644	661,824	1,028
	滋 賀	2,568	2,485,241	968
	兵 庫	576	858,600	1,491
	広 島	630	819,234	1,300
---- 合計 ----		14,559	18,415,210	1,265
まつたけ	中 国	2	27,000	13,500
	米 国	1	1,080	1,080
---- 合計 ----		3	28,080	9,360
なめこ	静岡県(浜松市以外)	3,619	1,721,250	476
	長 野	10,335	5,429,425	525
---- 合計 ----		13,953	7,150,675	512
えのきだけ	長 野	152,146	38,896,049	256
---- 合計 ----		152,146	38,896,049	256
しめじ	静岡県(浜松市以外)	21,166	13,733,064	649
	新 潟	4,929	3,387,490	687
	富 山	220	183,544	834
	長 野	31,392	16,279,396	519
	京 都	13	44,064	3,323
---- 合計 ----		57,720	33,627,558	583
その他きのこ類	静岡県(浜松市以外)	5,794	3,997,242	690
	宮 城	10	7,776	810
	茨 城	377	459,172	1,219
	新 潟	9,170	8,693,862	948
	長 野	12,693	5,276,733	416
三 重	1,605	1,451,304	904	

野菜

品名	産地	数量(kg)	金額(税込)	平均単価
その他のこ類	岡山	407	1,104,868	2,714
----	合計	30,055	20,990,957	698
その他山菜類	秋田	13	22,442	1,713
	山形	1	9,720	9,720
	新潟	0	3,628	10,366
----	合計	14	35,790	2,477
ゆず	浜松市内	3,630	1,215,510	335
	静岡県(浜松市以外)	792	275,204	348
	三重	1,125	41,250	37
	徳島	43	57,672	1,341
	高知	275	183,600	668
----	合計	5,865	1,773,236	302
ぎんなん	浜松市内	54	30,132	558
	静岡県(浜松市以外)	158	190,188	1,208
	愛知	96	272,970	2,858
	大分	1	2,808	2,808
----	合計	308	496,098	1,611
その他野菜	浜松市内	125	159,078	1,277
	静岡県(浜松市以外)	17	43,174	2,555
	北海道	10	73,370	7,487
	秋田	8	26,774	3,265
	福島	0	13,034	28,964
	愛知	439	242,648	552
	徳島	54	65,614	1,205
	中国	24	35,100	1,463
	韓国	400	328,320	821
	タイ	0	1,694	21,175
----	合計	1,078	988,806	918
野菜	合計	5,819,258	1,166,844,576	201

果実

品名	産地	数量(kg)	金額(税込)	平均単価
ハウスみかん	愛知	10	8,640	864
----	合計	10	8,640	864
早生温州みかん	浜松市内	832,521	237,777,896	286
	静岡県(浜松市以外)	92,054	26,818,077	291
	愛知	5,920	1,039,392	176
	和歌山	5	2,160	432
----	合計	930,500	265,637,525	285
普通温州みかん	浜松市内	461,646	146,479,212	317
	静岡県(浜松市以外)	182,723	43,767,707	240
	愛知	1,814	408,888	225
	佐賀	160	93,441	584
	長崎	1,940	595,512	307
	熊本	20	17,280	864
	鹿児島	24	15,876	662
----	合計	648,327	191,377,916	295
ネーブルオレンジ	浜松市内	5,521	2,940,084	533
----	合計	5,521	2,940,084	533
あまなつかん	愛知	400	104,382	261
----	合計	400	104,382	261
いよかん	浜松市内	20	2,160	108
	愛知	100	37,800	378
----	合計	120	39,960	333
はっさく	浜松市内	50	2,160	43
	和歌山	6,185	1,475,353	239
----	合計	6,235	1,477,513	237
ポンカン	静岡県(浜松市以外)	3,395	1,419,984	418
	大分	400	108,324	271
----	合計	3,795	1,528,308	403
レモン	浜松市内	2,723	815,912	300

果実

品名	産地	数量(kg)	金額(税込)	平均単価
レモン	愛知	20	864	43
	三重	580	243,216	419
	メキシコ	1,195	857,718	718
	比国	136	69,120	508
	米国	11,254	5,392,580	479
	その他	3,429	991,374	289
	---- 合計 ----		19,337	8,370,784
バレンシアオレン	豪州	22,250	6,376,272	287
	米国	867	323,892	374
	---- 合計 ----		23,117	6,700,164
グレープフルーツ	豪州	2,975	739,800	249
	イスラエル	5,287	1,258,232	238
	米国	2,023	697,754	345
	その他	1,530	242,028	158
	---- 合計 ----		11,815	2,937,814
きんかん	浜松市内	108	26,166	242
	高知	21	22,680	1,080
	宮崎	466	349,676	750
	鹿児島	19	21,870	1,166
	---- 合計 ----		614	420,392
その他柑橘類	浜松市内	440	143,424	326
	静岡県(浜松市以外)	555	558,468	1,006
	愛知	2,460	1,018,504	414
	愛媛	12,631	10,944,352	866
	高知	63	37,584	601
	佐賀	235	81,702	348
	熊本	460	352,242	766
	宮崎	108	67,392	624
	鹿児島	890	979,722	1,101
	---- 合計 ----		17,841	14,183,390
ジョナゴールド	青森	12,940	5,374,836	415
	---- 合計 ----		12,940	5,374,836
紅玉	青森	2,190	790,128	361
	---- 合計 ----		2,190	790,128

果実

品名	産地	数量(kg)	金額(税込)	平均単価
むつ	青 森	300	117,936	393
----	合 計	300	117,936	393
ふじ	青 森	135,080	66,477,744	492
	秋 田	26,780	9,652,068	360
	長 野	115,115	31,334,364	272
----	合 計	276,975	107,464,176	388
王林	青 森	27,835	10,001,836	359
----	合 計	27,835	10,001,836	359
その他りんご類	青 森	5,385	2,454,678	456
----	合 計	5,385	2,454,678	456
西洋なし	山 形	4,783	2,025,841	424
	新 潟	172	193,752	1,126
----	合 計	4,955	2,219,593	448
その他なし類	長 野	500	302,400	605
	愛 知	634	425,952	672
	佐 賀	420	215,136	512
----	合 計	1,554	943,488	607
富有	奈 良	7,545	2,853,360	378
	和歌山	6,194	2,561,216	414
----	合 計	13,738	5,414,576	394
次郎	浜松市内	2,803	1,366,146	487
	静岡県(浜松市以外)	7,579	3,043,440	402
	愛 知	200	83,160	416
----	合 計	10,582	4,492,746	425
その他かき類	浜松市内	273	101,736	373
----	合 計	273	101,736	373

果実

品名	産地	数量(kg)	金額(税込)	平均単価
その他ぶどう類	静岡県(浜松市以外)	365	355,320	973
	青森	1,165	748,008	642
	長野	13,134	36,974,124	2,815
	米国	5,504	3,766,392	684
	---- 合計 ----	20,168	41,843,844	2,075
くり	浜松市内	2	1,663	792
	---- 合計 ----	2	1,663	792
いちじく	静岡県(浜松市以外)	12	2,419	210
	---- 合計 ----	12	2,419	210
章姫いちご	浜松市内	7,535	16,752,401	2,223
	静岡県(浜松市以外)	15,441	28,939,985	1,874
	愛知	1,116	1,833,047	1,642
	---- 合計 ----	24,092	47,525,433	1,973
紅ほっぺ	浜松市内	40,734	103,178,445	2,533
	静岡県(浜松市以外)	45,906	108,506,358	2,364
	愛知	263	637,686	2,420
	---- 合計 ----	86,903	212,322,489	2,443
その他いちご類	浜松市内	6,150	14,373,072	2,337
	静岡県(浜松市以外)	6,255	13,408,840	2,144
	兵庫	3	8,100	2,893
	福岡	50	156,276	3,101
	佐賀	3	17,496	5,207
	熊本	431	892,566	2,071
	---- 合計 ----	12,892	28,856,350	2,238
アールスメロン	静岡県(浜松市以外)	20,886	42,505,236	2,035
	愛知	650	665,280	1,024
	高知	1,116	1,235,412	1,107
	熊本	331	334,908	1,012
	---- 合計 ----	22,983	44,740,836	1,947
ハネジュウメロン	豪州	10,104	3,068,280	304
	メキシコ	2,244	735,156	328
	その他	168	63,180	376

果実

品名	産地	数量(kg)	金額(税込)	平均単価	
----	合計	----	12,516	3,866,616	309
アンデスメロン	静岡県(浜松市以外)	10	6,912	691	
	熊本	400	288,144	720	
----	合計	----	410	295,056	720
その他メロン類	静岡県(浜松市以外)	284	585,900	2,067	
	高知	55	22,464	408	
	熊本	1,975	993,708	503	
	豪州	350	137,160	392	
	メキシコ	380	150,768	397	
----	合計	----	3,044	1,890,000	621
すいか	高知	335	122,688	366	
	熊本	56	23,760	424	
	沖縄	80	34,560	432	
----	合計	----	471	181,008	384
こだますいか	静岡県(浜松市以外)	560	243,702	435	
----	合計	----	560	243,702	435
バナナ	埼玉	130	23,112	178	
	エクアドル	16,002	2,818,630	176	
	メキシコ	1,768	387,986	219	
	比国	308,681	51,608,440	167	
	その他	17,960	3,379,883	188	
----	合計	----	344,541	58,218,051	169
パイナップル	メキシコ	20	4,536	227	
	比国	105,137	20,486,280	195	
----	合計	----	105,157	20,490,816	195
キウイフルーツ	静岡県(浜松市以外)	6,144	4,138,277	674	
	山梨	21,525	11,115,849	516	
	長野	4,680	2,160,161	462	
	愛媛	1,680	1,565,546	932	
	佐賀	120	102,060	851	
	宮崎	388	338,925	874	
	NZ	16,700	7,829,680	469	

果実

品名	産地	数量(kg)	金額(税込)	平均単価	
----	合計	----	51,237	27,250,498	532
パパイヤ	静岡県(浜松市以外)	71	20,304	286	
	宮崎	36	46,224	1,284	
	比国	845	255,204	302	
	米国	50	54,000	1,080	
	----	合計	----	1,002	375,732
アボガド	メキシコ	23,975	10,537,338	440	
	NZ	75	38,880	518	
	----	合計	----	24,050	10,576,218
その他熱帯性果実	浜松市内	90	66,680	740	
	静岡県(浜松市以外)	258	134,028	519	
	青森	25	11,880	475	
	山形	95	59,722	626	
	千葉	469	597,000	1,274	
	東京	167	81,906	491	
	愛媛	5	3,672	734	
	福岡	19	54,432	2,835	
	豪州	90	126,036	1,400	
	中国	575	262,224	456	
	メキシコ	12	55,080	4,590	
	NZ	12	6,220	518	
	比国	17	8,100	491	
	タイ	260	141,264	543	
	米国	1,223	785,700	642	
	その他	705	647,784	919	
----	合計	----	4,022	3,041,728	756
その他の果実	メキシコ	362	902,072	2,490	
	米国	461	1,290,183	2,797	
	その他	219	537,771	2,457	
----	合計	----	1,042	2,730,026	2,619
果実	合計		2,739,461	1,139,555,086	416

その他

品名	産地	数量(kg)	金額(税込)	平均単価
ほし大根	浜松市内	40	6,912	173
----- 合計 -----		40	6,912	173
切りほし大根	浜松市内	1,483	1,316,574	888
	北海道	112	347,781	3,116
	宮崎	159	360,342	2,269
----- 合計 -----		1,754	2,024,697	1,155
その他乾燥野菜	浜松市内	570	1,053,086	1,847
	静岡県(浜松市以外)	755	2,000,516	2,649
	愛知	7	11,124	1,545
	宮崎	4	4,924	1,140
	中国	4,625	2,699,028	584
----- 合計 -----		5,962	5,768,678	968
野菜びん缶詰	茨城	5	9,072	1,890
	中国	320	207,455	649
----- 合計 -----		324	216,527	668
野菜ジュース	長野	6	2,527	443
----- 合計 -----		6	2,527	443
野菜水煮	静岡県(浜松市以外)	78	181,764	2,330
	茨城	55	146,880	2,661
	福岡	178	511,056	2,871
	中国	3,051	1,643,323	539
----- 合計 -----		3,362	2,483,023	738
豆もやし	静岡県(浜松市以外)	79,775	8,379,450	105
	福島	298	52,596	176
	長野	16	4,080	255
	岐阜	29,036	4,239,213	146
----- 合計 -----		109,126	12,675,339	116
その他加工野菜	北海道	82	45,468	554
	福島	32	6,480	200
	茨城	501	370,463	739
	群馬	61	22,194	363
	千葉	66	49,956	752

その他

品名	産地	数量(kg)	金額(税込)	平均単価
その他加工野菜	新 潟	16	12,695	774
	長 野	1	3,196	3,995
	岐 阜	250	138,759	554
	愛 知	2,256	496,604	220
	三 重	40	19,823	501
	中 国	6,190	940,464	152
	タ イ	60	22,032	367
---- 合 計 ----		9,556	2,128,134	223
つけもの	浜松市内	382	118,368	310
	静岡県(浜松市以外)	760	236,520	311
	福 島	46	34,452	749
	宮 崎	367	335,005	913
	鹿児島	378	314,280	831
---- 合 計 ----		1,932	1,038,625	538
ほし柿	富 山	310	164,916	532
	長 野	24	25,920	1,080
	中 国	460	442,800	963
---- 合 計 ----		794	633,636	798
その他乾燥果実	富 山	996	2,288,520	2,298
	山 梨	1,053	1,825,387	1,733
	長 野	12,496	31,508,906	2,522
	島 根	240	604,800	2,520
---- 合 計 ----		14,785	36,227,613	2,450
果実びん缶詰	比 国	69	16,200	234
	---- 合 計 ----		69	16,200
果実ジュース	静岡県(浜松市以外)	144	38,880	270
	青 森	1,607	489,294	304
	長 野	23	10,800	462
---- 合 計 ----		1,774	538,974	304
その他加工果実	静岡県(浜松市以外)	160	191,268	1,195
	兵 庫	1,134	1,008,666	890
	長 崎	5,270	1,769,058	336
	中 国	14	9,935	710
	米 国	140	178,670	1,281
---- 合 計 ----		6,717	3,157,597	470

その他

品名	産地	数量(kg)	金額(税込)	平均単価	
その他の食品	浜松市内	4,352	4,079,045	937	
	静岡県(浜松市以外)	581	1,244,247	2,142	
	北海道	154	132,710	864	
	埼玉	108	38,747	359	
	千葉	30	69,984	2,314	
	東京	200	57,564	288	
	石川	50	17,280	346	
	山梨	9	25,660	2,970	
	長野	298	278,441	936	
	岐阜	36	16,716	464	
	愛知	4,339	1,160,234	267	
	三重	0	4,400	14,667	
	大阪	1	20,592	25,422	
	愛媛	911	128,461	141	
	大分	5	15,228	3,046	
	中国	2,225	979,676	440	
	その他	278	126,140	453	
----	合計	13,575	8,395,125	618	
その他	浜松市内	3,259	2,203,920	676	
	静岡県(浜松市以外)	2,321	2,992,760	1,290	
	北海道	5,995	1,381,482	230	
	青森	29	14,245	491	
	宮城	280	107,512	384	
	秋田	12	4,860	405	
	東京	22	8,012	365	
	新潟	10	4,480	448	
	長野	4	6,600	1,650	
	愛知	2,947	1,403,386	476	
	愛媛	620	81,950	132	
	福岡	156	67,471	433	
	宮崎	9	7,920	880	
	中国	281	114,080	406	
	NZ	1,354	165,315	122	
	----	合計	17,300	8,563,993	495
	その他	合計	187,076	83,877,600	448

その他

品名	産地	数量(kg)	金額(税込)	平均単価
総合計		8,745,795	2,390,277,262	273