

市場月報

令和
3

12

○ 水産物

- 1 種別取扱高 本月の概要
- 2 種別日別取扱高
- 3 委託・買付別種別取扱高
- 4 県内・県外別種別取扱高
- 5 都道府県別種別取扱高
- 6 品目別取扱数量順位表
- 7 品目別取扱金額順位表
- 8～ 品目産地別取扱高

浜松市中央卸売市場

1 種別取扱高

数量=kg
金額=円(税込)

種別	本月取扱高					一日平均取扱高	
	数量		金額		平均単価	数量	金額
生鮮魚	859,682	41.2 %	818,729,704	31.1 %	952	37,377	35,596,943
冷凍魚	509,707	24.4 %	979,065,156	37.2 %	1921	22,161	42,568,050
塩加品	715,591	34.4 %	829,983,484	31.7 %	1160	31,113	36,086,238
合計	2,084,981	100.0 %	2,627,778,344	100.0 %	1260	90,651	114,251,232

種別	前月取扱高及び対比			
	数量		金額	
生鮮魚	840,434	102.3 %	647,427,927	126.5 %
冷凍魚	334,851	152.2 %	444,172,631	220.4 %
塩加品	582,258	122.9 %	479,047,813	173.3 %
合計	1,757,543	118.6 %	1,570,648,371	167.3 %

種別	前年同期取扱高及び対比			
	数量		金額	
生鮮魚	967,039	88.9 %	805,610,046	101.6 %
冷凍魚	567,965	89.7 %	1,042,394,960	93.9 %
塩加品	869,849	82.3 %	841,365,571	98.6 %
合計	2,404,853	86.7 %	2,689,370,577	97.7 %

本月の概要

- 1 開市日数 23 日
- 2 最高入荷日 12月23日 114,284 kg 4 最高売上日 12月23日 137,156,769 円
- 3 最低入荷日 12月20日 69,643 kg 5 最低売上日 12月6日 69,012,970 円

編集方法

この市場月報は、浜松市中央卸売市場において、当該月中に取引された生鮮食料品等(青果物・水産物)に関し、卸売業者が浜松市中央卸売市場業務条例等の定めるところにより提出した各種報告書に基づいて作成しました。

- 単位 kg・円(税込)にて表示してあります。
- 平均単価 有効桁において、単純平均値を用いています。
- 産地 原則として、当該出荷者の属する都道府県別(属人主義)による産地表示です。
- 端数処理 単位未満の数値を処理してあるため、合計と一致しない場合があります。
- お問い合わせ 浜松市中央卸売市場 053-427-7406

2 種別日別取扱高

数量=kg
金額=円(税込)

		生鮮魚		冷凍魚		塩加品	
日	曜日	数量	金額	数量	金額	数量	金額
12月1日	水	57	66,593	0	0	1,712	1,661,616
12月2日	木	45,928	36,730,825	23,690	39,740,898	44,665	55,524,014
12月3日	金	27,879	26,752,385	19,032	33,626,297	24,041	29,406,846
12月4日	土	48,838	37,593,512	18,023	31,923,474	25,697	31,468,388
12月5日	日	72	96,033	20	47,520	1,736	1,574,918
12月6日	月	32,551	24,650,353	14,960	22,113,280	22,607	22,249,337
12月7日	火	37,349	30,490,775	32,688	44,882,649	27,941	32,903,732
12月8日	水	65	67,287	40	95,040	1,832	1,948,889
12月9日	木	39,282	30,000,694	23,038	25,524,009	21,213	25,750,375
12月10日	金	29,413	27,218,714	23,941	37,425,425	21,850	23,217,331
12月11日	土	56,478	41,472,495	18,894	35,021,866	29,376	28,923,149
12月12日	日	104	129,676	20	47,520	1,669	3,477,183
12月13日	月	39,295	27,148,174	16,238	26,031,477	22,616	20,322,439
12月14日	火	31,519	28,548,037	20,924	38,007,682	38,652	29,950,626
12月15日	水	48	64,022	15	35,640	1,591	1,879,670
12月16日	木	43,740	32,987,286	21,431	34,026,274	20,695	28,779,618
12月17日	金	32,054	29,131,462	22,827	48,581,832	21,785	21,410,551
12月18日	土	39,592	36,421,963	22,131	37,919,271	30,671	38,989,742
12月19日	日	80	97,665	20	47,520	1,599	3,347,601
12月20日	月	32,111	29,068,705	17,691	35,301,374	19,840	24,140,339
12月21日	火	35,204	34,777,997	22,927	43,368,750	38,062	37,148,971
12月22日	水	48	64,022	20	47,520	1,833	1,642,209
12月23日	木	42,466	36,212,464	21,460	42,831,431	50,357	58,112,874
12月24日	金	24,483	29,108,574	22,812	43,095,892	45,506	73,613,391
12月25日	土	43,194	38,598,565	24,241	59,748,063	41,928	55,514,924
12月26日	日	18,880	23,561,256	13,237	32,204,592	27,945	33,678,880
12月27日	月	31,945	40,392,455	25,508	54,702,498	30,033	35,797,995
12月28日	火	33,739	46,363,761	27,387	71,299,622	38,190	43,653,040
12月29日	水	47,958	62,922,215	23,351	61,098,917	27,456	31,596,668
12月30日	木	44,402	67,751,445	32,469	78,720,089	31,602	31,518,052
12月31日	金	908	240,294	674	1,548,734	892	780,116

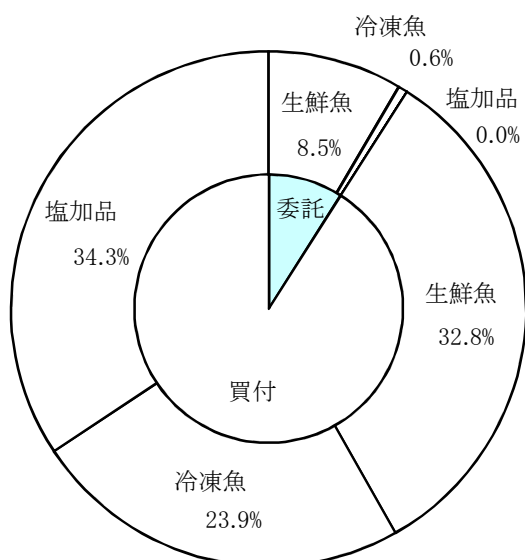
3 委託・買付別種別取扱高

数量=kg
金額=円(税込)

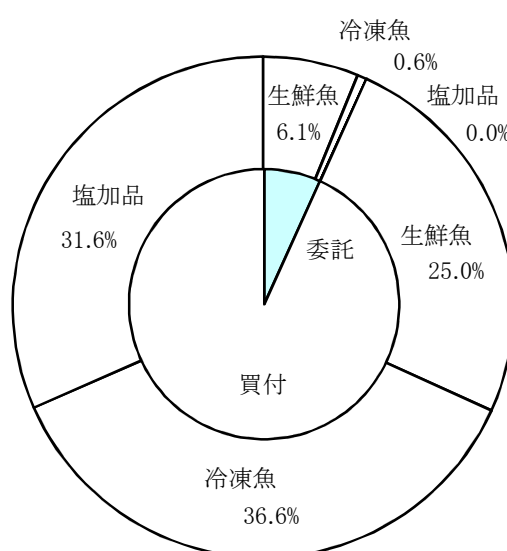
種別	項目	委託	%	買付	%	合計	%
生鮮魚	数量	176,300	20.5	683,382	79.5	859,682	100.0
	金額	161,373,042	19.7	657,356,662	80.3	818,729,704	100.0
冷凍魚	数量	11,741	2.3	497,966	97.7	509,707	100.0
	金額	16,145,423	1.6	962,919,733	98.4	979,065,156	100.0
塩加品	数量	61	0.0	715,530	100.0	715,591	100.0
	金額	155,898	0.0	829,827,586	100.0	829,983,484	100.0
合計	数量	188,102	9.0	1,896,878	91.0	2,084,981	100.0
	金額	177,674,363	6.7	2,450,103,981	93.3	2,627,778,344	100.0

委託・買付取扱高比率グラフ

数量



金額



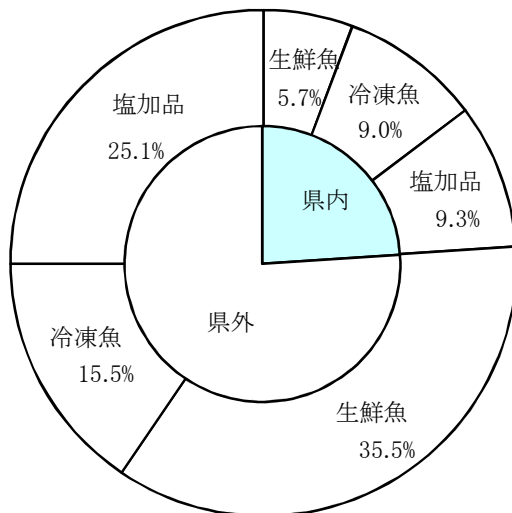
4 県内・県外別種別取扱高

数量=kg
金額=円(税込)

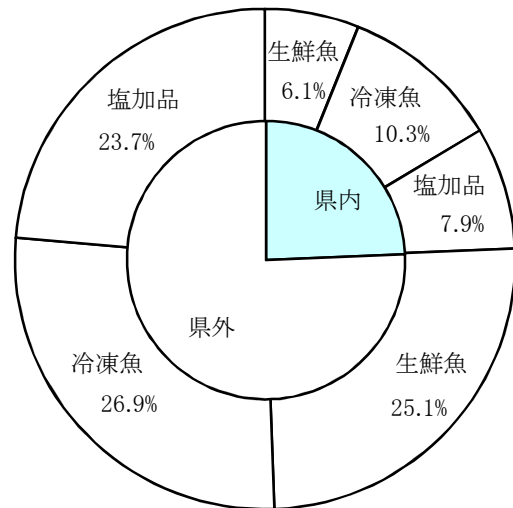
種別	項目	県内	%	県外	%	合計	%
生鮮魚	数量	119,168	13.8	740,514	86.2	859,682	100.0
	金額	159,845,662	19.5	658,884,042	80.5	818,729,704	100.0
冷凍魚	数量	187,010	36.6	322,697	63.4	509,707	100.0
	金額	271,006,544	27.6	708,058,612	72.4	979,065,156	100.0
塩加品	数量	193,165	26.9	522,426	73.1	715,591	100.0
	金額	208,413,551	25.1	621,569,933	74.9	829,983,484	100.0
合計	数量	499,344	23.9	1,585,637	76.1	2,084,981	100.0
	金額	639,265,757	24.3	1,988,512,587	75.7	2,627,778,344	100.0

県内・県外取扱高比率グラフ

数量



金額



6 品目別取扱数量順位表

数量=kg

生 鮮 魚				冷 凍 魚			
順位	品 目	数 量	%	順位	品 目	数 量	%
1	かき	140,535	16.3	1	めばち	115,713	22.7
2	ぶり	87,251	10.1	2	ずわいがに	63,551	12.4
3	あじ	53,381	6.2	3	その他えび	56,497	11.0
4	さば	48,067	5.5	4	ぎんざけ	27,912	5.4
5	その他さけ	45,121	5.2	5	いんどまぐろ	19,845	3.8
6	まだい	40,348	4.6	6	ブラックタイガー	18,262	3.5
7	たら	34,888	4.0	7	その他いか	15,752	3.0
8	いなだ	28,064	3.2	8	さば	15,076	2.9
9	その他魚類	23,322	2.7	9	あまえび	14,776	2.8
10	その他まぐろ	22,211	2.5	10	ほたてがい	13,975	2.7
11	かつお	21,954	2.5	11	その他まぐろ	13,396	2.6
12	たちうお	16,968	1.9	12	かつお	12,640	2.4
13	やりいか	16,723	1.9	13	ます	6,898	1.3
14	あさり	15,170	1.7	14	めぬけ	6,863	1.3
15	ほんまぐろ	14,578	1.6	15	するめいか	6,837	1.3
16	かんぱち	14,232	1.6	16	かき	6,452	1.2
17	めばち	12,144	1.4	17	その他かれい	5,869	1.1
18	さわら	11,969	1.3	18	ほっけ	5,702	1.1
19	その他かれい	10,108	1.1	19	びんなが	5,522	1.0
20	わかめ	8,913	1.0	20	その他魚類	5,151	1.0
そ の 他		193,736	23.7	そ の 他		73,020	15.5
合 計		859,682	100.0	合 計		509,707	100.0

7 品目別取扱金額順位表

単位＝円(税込)

生 鮮 魚				冷 凍 魚			
順位	品 目	金 額	%	順位	品 目	金 額	%
1	ぶり	123,073,420	15.0	1	ずわいがに	272,378,873	27.8
2	その他さけ	73,844,271	9.0	2	めばち	151,162,894	15.4
3	かき	72,294,759	8.8	3	その他えび	136,845,496	13.9
4	ほんまぐろ	44,715,658	5.4	4	ほたてがい	33,470,351	3.4
5	まだい	42,313,539	5.1	5	いんどまぐろ	32,649,348	3.3
6	かんばち	25,495,739	3.1	6	その他まぐろ	30,206,466	3.0
7	たら	24,270,877	2.9	7	ブラックタイガー	29,510,967	3.0
8	かつお	22,428,747	2.7	8	ぎんざけ	28,799,705	2.9
9	あじ	21,920,686	2.6	9	その他いか	26,164,842	2.6
10	めばち	21,386,132	2.6	10	たらばがに	23,972,452	2.4
11	その他まぐろ	18,455,079	2.2	11	うなぎ	21,278,592	2.1
12	さば	17,576,396	2.1	12	あまえび	16,200,218	1.6
13	まだこ	14,910,483	1.8	13	かつお	14,955,050	1.5
14	うに	14,145,727	1.7	14	ます	11,085,137	1.1
15	ひらめ	12,399,479	1.5	15	びんなが	10,877,177	1.1
16	たちうお	11,885,651	1.4	16	ほんまぐろ	10,648,847	1.0
17	さわら	11,716,532	1.4	17	かき	8,998,915	0.9
18	やりいか	10,969,990	1.3	18	さば	8,531,520	0.8
19	きんめだい	10,952,224	1.3	19	その他魚類	8,402,929	0.8
20	ずわいがに	9,563,150	1.1	20	きわだ	7,557,581	0.7
	そ の 他	214,411,165	27.0		そ の 他	95,367,796	10.7
	合 計	818,729,704	100.0		合 計	979,065,156	100.0

8 品目別産地別取扱高

生鮮

品名	産地	数量(kg)	金額(税込)	平均単価
ほんまぐろ	静岡県(浜松市以外)	87	74,503	860
	宮 城	126	550,584	4,370
	茨 城	107	123,519	1,151
	千 葉	238	693,132	2,916
	東 京	2,562	7,789,508	3,040
	富 山	7	26,049	3,888
	福 井	44	84,562	1,944
	愛 知	1,275	4,901,551	3,844
	三 重	827	2,634,819	3,186
	山 口	1,001	1,251,721	1,251
	高 知	905	5,547,275	6,132
	福 岡	262	313,577	1,196
	佐 賀	6,756	20,268,776	3,000
	長 崎	383	456,082	1,191
―― 合 計 ―――		14,578	44,715,658	3,067
きわだ	浜松市内	89	110,419	1,235
	静岡県(浜松市以外)	2,357	3,152,560	1,338
	千 葉	8	7,290	972
	神奈川	3	11,016	3,672
	石 川	14	16,275	1,188
	愛 知	2	7,128	3,564
	長 崎	8	6,933	825
	鹿児島	295	289,763	981
	―― 合 計 ―――		2,776	3,601,384
めばち	静岡県(浜松市以外)	1,005	1,400,240	1,393
	宮 城	6,637	12,556,719	1,892
	千 葉	2,971	5,297,795	1,783
	東 京	201	305,854	1,522
	愛 知	137	479,196	3,498
	三 重	80	97,200	1,209
	和歌山	798	1,036,136	1,299
	鹿児島	314	212,992	678
	―― 合 計 ―――		12,144	21,386,132
びんなが	宮 城	422	338,687	802
	群 馬	308	465,696	1,512
	千 葉	491	414,849	844
	和歌山	1,852	1,352,275	730
	宮 崎	991	717,717	724
	鹿児島	903	658,227	729

生鮮

品名	産地	数量(kg)	金額(税込)	平均単価
---	合計	---	---	---
		4,969	3,947,451	794
その他まぐろ	浜松市内	4,174	6,543,150	1,568
	静岡県(浜松市以外)	3,344	4,698,719	1,405
	群馬	60	31,104	518
	東京	1,038	4,279,206	4,124
	神奈川	756	641,218	849
	愛知	12,840	2,261,682	176
	---	合計	---	---
		22,211	18,455,079	831
かつお	静岡県(浜松市以外)	5,177	4,693,088	906
	千葉	3,337	3,539,349	1,061
	富山	10	22,809	2,376
	石川	9	18,673	2,052
	福井	15	30,428	2,056
	愛知	148	112,190	756
	三重	1,474	1,810,324	1,228
	和歌山	2,648	3,541,703	1,338
	島根	145	200,631	1,384
	山口	794	1,124,880	1,416
	高知	1,119	1,214,819	1,086
	福岡	176	282,753	1,611
	長崎	1,226	1,567,354	1,278
	鹿児島	5,677	4,269,746	752
	---	合計	---	---
		21,954	22,428,747	1,022
しろさけ	山形	50	18,900	378
	東京	113	58,043	515
	---	合計	---	---
		163	76,943	473
ぎんざけ	静岡県(浜松市以外)	115	35,586	309
	宮城	6,525	8,803,350	1,349
	愛知	948	245,721	259
	---	合計	---	---
		7,588	9,084,657	1,197
その他さけ	浜松市内	17,085	30,448,900	1,782
	静岡県(浜松市以外)	2,178	601,668	276
	青森	142	70,512	496
	宮城	336	729,761	2,169
	東京	23,074	37,760,201	1,637
	神奈川	64	131,328	2,052
	長野	7	10,584	1,512
	愛知	901	1,727,642	1,918
	三重	5	6,480	1,296
	京都	1,253	2,240,815	1,788
	愛媛	76	116,380	1,538

生鮮

品名	産地	数量(kg)	金額(税込)	平均単価	
----	合計	----	45,121	73,844,271	1,637
その他ます	静岡県(浜松市以外)	4	6,037	1,404	
	宮 城	190	287,280	1,512	
	東 京	418	523,968	1,253	
	愛 知	1,400	111,888	80	
	京 都	224	415,272	1,853	
----	合計	----	2,237	1,344,445	601
まいわし	静岡県(浜松市以外)	1	907	907	
	宮 城	220	85,860	390	
	東 京	662	388,152	586	
	愛 知	10	6,138	604	
	三 重	300	77,220	257	
	大 阪	48	35,248	734	
----	合計	----	1,241	593,525	478
うるめいわし	大 分	178	99,524	560	
----	合計	----	178	99,524	560
かたくちいわし	愛 知	603	169,992	282	
	三 重	4,320	1,241,460	287	
----	合計	----	4,923	1,411,452	287
その他いわし	静岡県(浜松市以外)	44	8,553	194	
	宮 城	220	72,252	328	
----	合計	----	264	80,805	306
しらす	静岡県(浜松市以外)	705	1,623,704	2,305	
	埼 玉	4,152	519,432	125	
----	合計	----	4,857	2,143,136	441
このしろ	浜松市内	4	2,214	540	
	静岡県(浜松市以外)	288	110,970	385	
	千 葉	334	197,629	591	
	愛 知	29	12,788	441	
	佐 賀	30	75,060	2,502	
----	合計	----	685	398,661	582
にしん	北海道	160	73,656	460	
	東 京	21	5,896	281	
	新 潟	758	158,754	209	

生鮮

品名	産地	数量(kg)	金額(税込)	平均単価	
---	合計	---	939	238,306	254
その他にしん・いわし	熊本	55	224,154	4,076	
---	合計	---	55	224,154	4,076
あじ	浜松市内	221	150,279	681	
	静岡県(浜松市以外)	1,169	752,994	644	
	茨城	1,555	368,820	237	
	千葉	2,972	818,640	275	
	東京	1,432	882,738	616	
	富山	3,115	1,710,936	549	
	石川	119	45,522	383	
	福井	369	197,586	535	
	愛知	332	346,385	1,042	
	三重	680	323,028	475	
	京都	1,838	705,564	384	
	和歌山	9,571	2,986,456	312	
	島根	7,224	3,501,062	485	
	広島	200	64,800	324	
	山口	136	100,656	740	
	徳島	13,050	365,653	28	
	愛媛	514	335,242	653	
	高知	788	448,416	569	
	福岡	6,489	7,190,265	1,108	
	長崎	200	86,400	432	
	鹿児島	1,408	539,244	383	
---	合計	---	53,381	21,920,686	411
その他あじ	浜松市内	177	430,751	2,438	
	静岡県(浜松市以外)	46	17,851	391	
	東京	38	112,568	2,931	
	神奈川	5	1,080	216	
	富山	30	17,172	572	
	愛知	273	574,272	2,107	
	三重	1,407	691,535	492	
	島根	224	66,744	298	
	山口	50	18,748	378	
	愛媛	207	400,165	1,929	
	高知	15	33,112	2,178	
---	合計	---	2,471	2,363,998	957
さば	静岡県(浜松市以外)	13,392	3,589,706	268	
	北海道	135	54,000	400	
	青森	1,024	397,332	388	
	宮城	619	194,950	315	
	茨城	6,410	2,598,912	405	
	千葉	11,002	3,537,647	322	

生鮮

品名	産地	数量(kg)	金額(税込)	平均単価
さば	東 京	8,626	3,316,442	384
	神奈川	8	51,765	6,237
	富 山	274	94,824	346
	石 川	259	270,864	1,045
	愛 知	784	337,154	430
	三 重	80	20,736	259
	兵 庫	101	97,435	966
	島 根	1,813	780,408	430
	愛 媛	31	59,593	1,922
	福 岡	3,485	2,151,300	617
	大 分	24	23,328	972
---- 合 計 ----		48,067	17,576,396	366
ぶり	浜松市内	18	4,881	268
	静岡県(浜松市以外)	579	374,934	648
	宮 城	47	195,426	4,200
	茨 城	472	143,022	303
	千 葉	1,299	363,814	280
	東 京	5,383	4,158,276	772
	神奈川	759	302,535	399
	富 山	38	129,978	3,394
	石 川	178	508,863	2,860
	福 井	259	451,698	1,743
	愛 知	21,400	39,153,374	1,830
	三 重	115	171,640	1,494
	京 都	889	1,476,518	1,662
	鳥 取	107	295,736	2,766
	島 根	4,831	2,188,155	453
	広 島	284	138,169	486
	香 川	4,191	5,764,197	1,376
	愛 媛	36,168	62,956,437	1,741
	高 知	7,096	2,993,697	422
	福 岡	2,533	808,053	319
長 崎	604	494,017	818	
---- 合 計 ----		87,251	123,073,420	1,411
いなだ	浜松市内	277	81,691	295
	静岡県(浜松市以外)	120	54,698	454
	千 葉	945	246,834	261
	東 京	3,625	1,060,290	292
	富 山	3,908	1,490,184	381
	石 川	155	68,148	440
	愛 知	257	93,011	362
	三 重	9,870	2,366,280	240
	京 都	1,010	310,878	308
	鳥 取	7,798	2,670,408	342
	高 知	98	31,352	320
---- 合 計 ----		28,064	8,473,774	302

生鮮

品名	産地	数量(kg)	金額(税込)	平均単価	
はまち	愛知	133	196,893	1,482	
-----	合計	-----	133	196,893	1,482
かんぱち	浜松市内	2,549	4,637,795	1,819	
	静岡県(浜松市以外)	13	18,993	1,417	
	東京	1,131	2,846,314	2,517	
	神奈川	127	130,728	1,028	
	愛知	2,248	4,260,094	1,895	
	三重	2,219	2,931,584	1,321	
	愛媛	4,691	8,497,480	1,812	
	高知	460	316,615	688	
	福岡	69	80,924	1,176	
	長崎	23	29,959	1,320	
	宮崎	703	1,745,253	2,484	
-----	合計	-----	14,232	25,495,739	1,791
ひらまさ	福井	26	14,061	551	
	長崎	984	892,528	907	
-----	合計	-----	1,010	906,589	898
ひらめ	浜松市内	978	2,656,907	2,716	
	静岡県(浜松市以外)	1,400	3,966,602	2,834	
	青森	421	384,974	915	
	宮城	593	432,723	730	
	秋田	115	179,888	1,567	
	山形	22	17,528	800	
	茨城	1,055	796,027	755	
	千葉	1,043	1,489,485	1,428	
	東京	13	10,740	814	
	愛知	512	1,146,074	2,240	
	三重	704	1,171,225	1,665	
	愛媛	241	147,306	610	
	-----	合計	-----	7,095	12,399,479
まがれい	青森	21	12,085	565	
	東京	610	269,892	442	
-----	合計	-----	631	281,977	447
まこがれい	青森	177	119,228	674	
	宮城	8	5,810	700	
	山形	4	3,018	702	
	茨城	21	20,692	990	
	千葉	1	1,134	1,620	
	愛知	2	3,160	1,580	
-----	合計	-----	213	153,042	719

生鮮

品名	産地	数量(kg)	金額(税込)	平均単価
その他かれい	浜松市内	24	7,460	312
	静岡県(浜松市以外)	110	42,463	385
	北海道	3,640	1,608,547	442
	青 森	310	161,823	521
	宮 城	2,404	1,686,031	701
	秋 田	6	6,318	1,003
	茨 城	27	9,828	364
	栃 木	220	142,560	648
	千 葉	603	238,856	396
	東 京	1,366	844,261	618
	石 川	124	115,560	932
	愛 知	784	406,783	519
	兵 庫	489	429,353	878
	---- 合 計 ----		10,108	5,699,843
したびらめ	静岡県(浜松市以外)	15	16,771	1,089
	千 葉	2	1,009	594
	愛 知	27	26,448	976
	兵 庫	3	6,048	2,160
---- 合 計 ----		47	50,276	1,070
たら	浜松市内	354	730,575	2,065
	北海道	1,171	687,418	587
	青 森	1,825	953,203	522
	宮 城	29,218	19,939,096	682
	茨 城	31	9,114	290
	東 京	1,796	1,620,065	902
	石 川	183	71,072	389
	愛 知	122	123,876	1,015
	島 根	89	43,578	490
	福 岡	100	92,880	929
---- 合 計 ----		34,888	24,270,877	696
すけそうたら	北海道	80	32,400	405
	東 京	100	19,440	194
	愛 知	560	276,278	493
---- 合 計 ----		740	328,118	443
ぎんだら	静岡県(浜松市以外)	670	242,460	362
	千 葉	200	47,520	238
---- 合 計 ----		870	289,980	333
ぐち	浜松市内	31	15,163	486
	静岡県(浜松市以外)	40	10,372	261
	宮 城	711	411,318	579

生鮮

品名	産地	数量(kg)	金額(税込)	平均単価
ぐち	東 京	35	7,560	216
	福 井	38	16,167	424
	愛 知	206	128,989	626
	兵 庫	24	10,368	432
	和歌山	144	66,308	461
	高 知	89	24,462	276
	---- 合 計 ----		1,318	690,707
にべ	静岡県(浜松市以外)	409	138,942	340
	宮 城	57	9,234	162
	愛 知	28	11,523	418
	高 知	458	144,853	316
	---- 合 計 ----		951	304,552
はも	大 阪	40	77,760	1,944
	山 口	8	16,416	2,052
	愛 媛	5	561	108
	---- 合 計 ----		53	94,737
まだい	浜松市内	5,514	6,877,577	1,247
	静岡県(浜松市以外)	1,574	1,821,609	1,157
	青 森	321	146,682	457
	宮 城	90	24,786	275
	山 形	43	35,197	811
	茨 城	53	24,154	458
	千 葉	20	4,320	216
	東 京	8,371	7,263,064	868
	神奈川	8	3,240	400
	福 井	204	587,088	2,878
	愛 知	3,848	4,142,570	1,077
	三 重	4,131	4,820,560	1,167
	大 阪	5	8,812	1,836
	兵 庫	145	157,072	1,084
	鳥 取	55	23,760	432
	島 根	248	132,963	537
	広 島	24	13,153	550
	愛 媛	13,387	14,227,734	1,063
	福 岡	79	31,286	398
	長 崎	16	6,134	376
熊 本	2,213	1,961,778	887	
---- 合 計 ----		40,348	42,313,539	1,049
れんこだい	浜松市内	4	2,147	551
	静岡県(浜松市以外)	98	171,103	1,751
	石 川	65	24,520	379
	愛 知	225	144,881	644
	和歌山	227	129,686	571

生鮮

品名	産地	数量(kg)	金額(税込)	平均単価
れんこだい	島根	2,132	1,151,955	540
	山口	63	34,008	542
	長崎	637	236,486	371
	―― 合計 ―――	3,451	1,894,786	549
その他たい	浜松市内	408	239,916	588
	静岡県(浜松市以外)	2,006	1,204,110	600
	神奈川	23	17,236	756
	愛知	135	82,612	610
	兵庫	264	131,220	497
	広島	25	13,942	551
	福岡	10	4,320	432
	―― 合計 ―――	2,871	1,693,356	590
さわら	浜松市内	17	19,720	1,160
	静岡県(浜松市以外)	47	76,602	1,630
	宮城	52	45,013	864
	山形	112	134,389	1,205
	東京	301	366,333	1,217
	富山	1,067	593,627	556
	石川	584	724,677	1,241
	福井	4,027	3,712,899	922
	愛知	1,521	1,049,215	690
	京都	1,242	1,441,613	1,161
	兵庫	101	60,534	601
	鳥取	21	8,100	386
	山口	2,053	2,674,911	1,303
	福岡	637	671,789	1,054
	長崎	7	8,424	1,296
宮崎	181	128,686	710	
―― 合計 ―――	11,969	11,716,532	979	
かさご	浜松市内	3	5,864	1,892
	静岡県(浜松市以外)	19	27,111	1,434
	北海道	25	143,154	5,772
	岩手	27	111,456	4,098
	宮城	141	240,840	1,708
	東京	41	64,260	1,567
	愛知	88	102,435	1,168
	福岡	45	52,812	1,174
	長崎	212	226,626	1,072
	鹿児島	64	82,036	1,276
―― 合計 ―――	665	1,056,594	1,590	
めぬけ	静岡県(浜松市以外)	3	2,893	964
	宮城	432	499,608	1,157
	愛知	1,250	968,436	775

生鮮

品名	産地	数量(kg)	金額(税込)	平均単価
----	合計	----		
		1,685	1,470,937	873
めばる	北海道	141	50,791	360
	青森	898	398,818	444
	宮城	11	12,332	1,163
	新潟	9	17,442	2,052
	石川	48	43,524	907
	愛知	86	62,308	728
----	合計	----		
		1,191	585,215	491
おこぜ	静岡県(浜松市以外)	0	648	2,160
	宮城	2	972	648
	石川	762	21,448	28
----	合計	----		
		763	23,068	30
いぼたい	静岡県(浜松市以外)	87	87,466	1,010
	東京	47	78,407	1,686
	愛知	48	82,063	1,728
	島根	40	31,050	776
	鹿児島	130	186,601	1,440
----	合計	----		
		350	465,587	1,329
あなご	静岡県(浜松市以外)	100	32,400	324
	岩手	6	10,044	1,620
	宮城	138	242,975	1,763
	茨城	15	12,042	803
	千葉	480	751,572	1,566
	東京	462	1,139,776	2,466
	愛知	411	49,896	121
	三重	45	145,800	3,240
	山口	564	1,694,865	3,006
大分	140	397,980	2,843	
----	合計	----		
		2,361	4,477,350	1,896
えい	愛知	2	2,974	1,487
	----	合計	----	
		2	2,974	1,487
いさき	浜松市内	4	4,816	1,095
	静岡県(浜松市以外)	154	123,279	799
	千葉	45	4,881	108
	東京	355	301,860	850
	福井	47	15,066	324
	愛知	61	23,335	381
	島根	77	71,280	926
山口	76	83,314	1,090	

生鮮

品名	産地	数量(kg)	金額(税込)	平均単価
いさき	愛 媛	394	370,331	940
	福 岡	15	32,400	2,160
	---- 合 計 ----	1,229	1,030,562	839
すずき	浜松市内	155	126,481	814
	静岡県(浜松市以外)	201	155,801	777
	宮 城	23	16,524	728
	福 島	52	27,194	526
	千 葉	1,122	685,793	611
	東 京	404	151,015	374
	神奈川	124	65,696	529
	石 川	15	7,387	486
	福 井	138	44,711	324
	愛 知	4,803	3,130,841	652
	三 重	21	6,868	324
	兵 庫	339	129,538	382
	島 根	11	5,475	493
	山 口	28	2,970	108
---- 合 計 ----	7,435	4,556,294	613	
その他すずき類	東 京	53	159,361	3,024
	新 潟	9	9,288	1,080
	愛 知	52	84,207	1,613
	福 岡	105	409,512	3,911
	長 崎	59	340,740	5,785
	鹿児島	70	291,534	4,147
---- 合 計 ----	347	1,294,642	3,727	
あいなめ	北海道	48	22,798	474
	青 森	18	11,210	626
	宮 城	6	6,858	1,182
---- 合 計 ----	72	40,866	569	
ほっけ	静岡県(浜松市以外)	216	50,312	233
	北海道	480	158,490	330
	青 森	299	129,123	432
	石 川	20	10,800	540
---- 合 計 ----	1,015	348,725	344	
あんこう	静岡県(浜松市以外)	18	18,817	1,045
	青 森	1,107	1,215,218	1,098
	宮 城	4	3,456	864
	山 形	156	100,548	643
	茨 城	100	63,536	635
	千 葉	865	701,176	811
	東 京	506	605,448	1,197

生鮮

品名	産地	数量(kg)	金額(税込)	平均単価
あんこう	神奈川	274	220,860	806
	京 都	50	147,744	2,955
	山 口	449	300,440	669
	愛 媛	72	190,620	2,648
	---- 合 計 ----	3,601	3,567,863	991
あまだい	浜松市内	43	158,206	3,662
	静岡県(浜松市以外)	148	726,101	4,916
	秋 田	30	66,355	2,234
	千 葉	29	47,800	1,677
	福 井	75	322,488	4,323
	愛 知	14	61,830	4,354
	島 根	61	182,271	3,013
	山 口	22	100,342	4,582
---- 合 計 ----	420	1,665,393	3,962	
いしだい	静岡県(浜松市以外)	77	171,532	2,219
	愛 知	1	1,128	1,128
	高 知	12	22,937	1,944
---- 合 計 ----	90	195,597	2,171	
きんめだい	静岡県(浜松市以外)	2,565	5,020,273	1,958
	千 葉	2,398	5,082,458	2,120
	東 京	212	454,237	2,141
	神奈川	31	132,392	4,327
	愛 知	111	178,624	1,609
	長 崎	31	84,240	2,700
---- 合 計 ----	5,347	10,952,224	2,048	
ふえだい	鹿児島	24	36,601	1,506
---- 合 計 ----	24	36,601	1,506	
いとよりだい	浜松市内	4	4,838	1,100
	静岡県(浜松市以外)	11	8,676	796
	愛 知	0	360	900
	和歌山	64	20,736	324
	島 根	239	183,338	766
	山 口	158	127,986	812
	愛 媛	10	14,040	1,404
	長 崎	2	1,900	864
	---- 合 計 ----	489	361,874	740
ふえふきだい	浜松市内	6	1,122	193
---- 合 計 ----	6	1,122	193	

生鮮

品名	産地	数量(kg)	金額(税込)	平均単価
こち	浜松市内	34	79,139	2,362
	静岡県(浜松市以外)	50	108,537	2,184
	愛知	311	346,512	1,113
	愛媛	48	20,412	425
	長崎	33	4,428	134
	―― 合計 ―――		475	559,028
さより	静岡県(浜松市以外)	1	2,462	3,971
	宮城	112	364,499	3,263
	東京	14	37,800	2,700
	神奈川	6	39,916	6,237
	愛知	3	11,016	3,240
	山口	114	187,164	1,642
―― 合計 ―――		250	642,857	2,570
はた	浜松市内	26	95,145	3,631
	静岡県(浜松市以外)	11	24,170	2,120
	愛知	2	2,166	1,354
	三重	110	238,032	2,160
	兵庫	10	28,414	2,870
	山口	174	297,645	1,711
	福岡	43	119,620	2,808
	長崎	6	23,814	3,780
	宮崎	11	28,036	2,645
	鹿児島	22	81,270	3,780
―― 合計 ―――		414	938,312	2,265
ほうぼう	浜松市内	19	29,847	1,546
	福井	236	111,510	473
	愛知	44	36,844	847
	兵庫	164	197,263	1,201
	和歌山	75	70,740	943
	島根	6	5,011	864
	山口	91	91,345	1,006
	―― 合計 ―――		635	542,560
まとうだい	宮城	29	24,633	844
	千葉	16	6,566	410
	愛知	8	28,645	3,581
―― 合計 ―――		53	59,844	1,125
むつ	静岡県(浜松市以外)	142	712,945	5,014
	福島	118	30,580	259
	茨城	14	3,024	216
	東京	38	65,955	1,718

生鮮

品名	産地	数量(kg)	金額(税込)	平均単価
むつ	神奈川	3	22,225	8,548
	愛知	419	420,759	1,004
	島根	4	32,400	8,100
	福岡	189	182,692	966
	鹿児島	21	59,356	2,813
---- 合計 ----		949	1,529,936	1,612
とらふぐ	浜松市内	1	8,424	6,480
	静岡県(浜松市以外)	29	337,662	11,524
	千葉	241	1,586,826	6,583
	山口	266	1,609,685	6,051
	愛媛	11	91,530	8,100
---- 合計 ----		549	3,634,127	6,620
その他ふぐ	浜松市内	26	171,913	6,742
	静岡県(浜松市以外)	87	367,470	4,234
	千葉	39	14,418	374
	愛知	35	163,661	4,623
	三重	143	1,612,926	11,263
	兵庫	17	91,770	5,562
	山口	7,259	5,904,830	813
	福岡	147	251,748	1,716
	宮崎	150	399,168	2,661
---- 合計 ----		7,902	8,977,904	1,136
かます	静岡県(浜松市以外)	12	16,857	1,393
	宮城	8	4,924	648
	新潟	12	9,720	810
	富山	207	93,906	454
	愛知	6	13,337	2,223
	和歌山	434	138,456	319
	島根	108	109,188	1,011
	長崎	455	417,318	916
---- 合計 ----		1,242	803,706	647
かわはぎ	浜松市内	10	40,046	4,215
	静岡県(浜松市以外)	68	77,472	1,138
	青森	1,006	938,271	933
	宮城	1,043	745,783	715
	茨城	6	3,240	540
	神奈川	21	20,509	972
	新潟	6	6,480	1,080
	富山	120	49,248	410
	福井	21	11,340	540
	愛知	44	57,314	1,294
	長崎	13	9,898	773

生鮮

品名	産地	数量(kg)	金額(税込)	平均単価	
----	合計	----	2,357	1,959,601	831
ぼら	浜松市内	8	3,628	454	
	静岡県(浜松市以外)	243	88,910	365	
	神奈川	47	12,582	270	
	愛知	1,437	475,526	331	
	兵庫	66	237,492	3,598	
----	合計	----	1,800	818,138	454
さんま	静岡県(浜松市以外)	2	7,719	3,860	
	北海道	50	65,880	1,318	
	宮城	1,576	1,403,568	891	
	千葉	3,871	3,188,376	824	
	愛知	2	2,527	1,170	
----	合計	----	5,501	4,668,070	849
にぎす	浜松市内	44	16,556	378	
	静岡県(浜松市以外)	11	7,128	648	
	愛知	1,479	850,976	575	
----	合計	----	1,534	874,660	570
しいら	富山	1,805	330,040	183	
	石川	400	108,000	270	
	福井	221	47,692	216	
----	合計	----	2,425	485,732	200
たちうお	浜松市内	45	37,728	838	
	静岡県(浜松市以外)	1,613	1,854,684	1,150	
	宮城	578	433,511	750	
	茨城	256	263,608	1,029	
	千葉	6,224	4,494,272	722	
	東京	3,496	3,589,598	1,027	
	富山	756	394,200	521	
	愛知	3,669	567,652	155	
	和歌山	40	22,248	556	
	福岡	10	19,440	1,944	
鹿児島	280	208,710	745		
----	合計	----	16,968	11,885,651	700
まなかつお	広島	11	40,435	3,676	
----	合計	----	11	40,435	3,676
その他魚類	浜松市内	29	41,666	1,437	

生鮮

品名	産地	数量(kg)	金額(税込)	平均単価
その他魚類	静岡県(浜松市以外)	146	159,630	1,096
	青 森	20	37,800	1,890
	宮 城	29	14,752	510
	秋 田	13	6,414	486
	山 形	232	148,640	641
	茨 城	189	316,846	1,673
	千 葉	20,260	5,343,259	264
	愛 知	2,111	734,650	348
	三 重	68	49,507	730
	兵 庫	19	19,494	1,042
	高 知	27	8,618	324
	福 岡	6	4,752	864
	鹿児島	175	93,527	535
	---- 合計 ----		23,322	6,979,555
雑魚	浜松市内	42	14,297	339
	静岡県(浜松市以外)	3,278	3,008,656	918
	北海道	191	269,416	1,410
	青 森	293	101,389	346
	宮 城	64	72,963	1,144
	千 葉	11	24,812	2,319
	東 京	461	602,817	1,307
	神奈川	201	518,173	2,583
	富 山	165	55,890	339
	石 川	30	6,566	216
	岐 阜	433	695,619	1,608
	愛 知	176	240,148	1,364
	山 口	73	140,171	1,910
	香 川	12	6,480	540
	愛 媛	24	92,772	3,866
	福 岡	280	91,970	328
	長 崎	148	587,354	3,969
	熊 本	10	5,832	583
	宮 崎	67	456,948	6,871
---- 合計 ----		5,958	6,992,273	1,174
にじます	静岡県(浜松市以外)	2,039	3,259,398	1,598
---- 合計 ----		2,039	3,259,398	1,598
やまめ	長 野	1	2,808	2,808
---- 合計 ----		1	2,808	2,808
うなぎ	浜松市内	19	50,553	2,633
	静岡県(浜松市以外)	238	1,094,045	4,593
---- 合計 ----		257	1,144,598	4,447

生鮮

品名	産地	数量(kg)	金額(税込)	平均単価
あゆ	浜松市内	17	36,720	2,160
	滋 賀	5	9,720	1,944
	---- 合 計 ----	22	46,440	2,111
わかさぎ	北海道	99	89,424	903
	青 森	241	212,112	880
	秋 田	975	696,060	714
	滋 賀	35	60,480	1,728
	---- 合 計 ----	1,350	1,058,076	784
どじょう	千 葉	60	162,000	2,700
	---- 合 計 ----	60	162,000	2,700
その他淡水魚	長 野	33	60,642	1,849
	---- 合 計 ----	33	60,642	1,849
くるまえば	愛 知	19	219,909	11,823
	鹿児島	78	608,040	7,795
	---- 合 計 ----	97	827,949	8,571
その他くるまえば	千 葉	58	536,706	9,190
	東 京	9	49,464	5,400
	佐 賀	538	465,480	865
	大 分	161	1,090,800	6,775
	沖 縄	774	5,643,540	7,291
	---- 合 計 ----	1,541	7,785,990	5,054
あまえば	北海道	92	497,825	5,441
	山 形	32	67,392	2,106
	東 京	11	42,768	3,888
	新 潟	39	163,080	4,182
	石 川	21	97,200	4,629
	兵 庫	374	736,560	1,969
	---- 合 計 ----	569	1,604,825	2,823
こえば	富 山	17	168,480	9,911
	---- 合 計 ----	17	168,480	9,911
いせえば	浜松市内	2	13,068	5,940
	静岡県(浜松市以外)	83	421,308	5,082
	千 葉	18	121,554	6,867
	東 京	74	301,644	4,064

生鮮

品名	産地	数量(kg)	金額(税込)	平均単価
いせえび	愛知	150	765,871	5,096
	三重	43	248,864	5,838
	和歌山	19	204,336	10,927
	---- 合計 ----	389	2,076,645	5,343
オマール	千葉	261	1,184,744	4,541
	愛知	73	340,623	4,663
	---- 合計 ----	334	1,525,367	4,567
その他えび	静岡県(浜松市以外)	8	85,892	11,155
	千葉	208	447,763	2,153
	東京	1,290	2,609,937	2,023
	岐阜	930	1,736,856	1,868
	愛知	401	680,667	1,699
	島根	6	19,440	3,240
	福岡	140	300,582	2,147
	---- 合計 ----	2,982	5,881,137	1,972
たらばがに	北海道	9	80,352	8,640
	---- 合計 ----	9	80,352	8,640
ずわいがに	北海道	99	306,180	3,093
	青森	656	5,173,768	7,882
	千葉	21	13,608	648
	東京	72	270,540	3,758
	新潟	14	102,546	7,222
	石川	18	328,860	18,331
	鳥取	108	1,116,072	10,332
	島根	2,078	2,251,576	1,084
	---- 合計 ----	3,066	9,563,150	3,119
けがに	浜松市内	4	3,018	702
	北海道	26	295,272	11,445
	東京	5	39,960	8,325
	---- 合計 ----	35	338,250	9,692
わたりがに	浜松市内	18	50,324	2,827
	静岡県(浜松市以外)	12	48,870	3,941
	愛知	6	11,430	1,905
	---- 合計 ----	36	110,624	3,056
しゃこ	北海道	47	269,892	5,718
	愛知	4	6,937	1,692

生鮮

品名	産地	数量(kg)	金額(税込)	平均単価	
----	合計	----	51	276,829	5,396
その他かに	浜松市内	161	828,177	5,128	
	静岡県(浜松市以外)	171	1,068,863	6,236	
	青森	541	768,474	1,421	
	岩手	144	182,736	1,269	
	東京	15	27,540	1,836	
	新潟	56	310,867	5,522	
	石川	14	109,080	7,791	
	愛知	154	120,541	783	
	兵庫	94	765,720	8,146	
	鳥取	401	791,780	1,975	
----	合計	----	1,752	4,973,778	2,839
こういか	浜松市内	12	12,960	1,080	
	静岡県(浜松市以外)	5	7,601	1,652	
	宮城	50	23,490	470	
	茨城	9	16,200	1,800	
	東京	24	40,176	1,674	
	愛知	152	260,705	1,712	
	大阪	27	70,497	2,623	
	和歌山	194	273,296	1,407	
	----	合計	----	473	704,925
あおりいか	静岡県(浜松市以外)	6	16,200	2,700	
	東京	42	108,864	2,592	
	石川	108	193,776	1,799	
	愛知	1	1,105	1,579	
	鳥取	70	104,760	1,497	
	島根	85	143,002	1,674	
	山口	10	11,221	1,133	
	長崎	5	7,290	1,620	
	----	合計	----	326	586,218
やりいか	青森	40	50,976	1,274	
	岩手	157	344,492	2,194	
	宮城	14,000	10,303,658	736	
	茨城	86	57,240	666	
	愛知	2,400	173,664	72	
	愛媛	40	39,960	999	
	----	合計	----	16,723	10,969,990
その他やりいか	静岡県(浜松市以外)	234	241,920	1,034	
	愛知	82	107,662	1,321	
	三重	234	183,870	786	
	山口	39	119,340	3,060	

生鮮

品名	産地	数量(kg)	金額(税込)	平均単価
その他やりいか	長崎	63	243,540	3,866
----- 合計 -----		652	896,332	1,376
するめいか	静岡県(浜松市以外)	107	99,468	928
	青森	125	108,000	864
	宮城	1,196	885,168	740
	茨城	20	15,120	756
	東京	375	441,504	1,177
	石川	100	108,000	1,080
	三重	250	249,480	998
	大阪	263	91,523	347
----- 合計 -----		2,437	1,998,263	820
あかいいか	福井	712	834,862	1,173
	京都	24	28,987	1,188
	長崎	10	92,880	9,288
----- 合計 -----		746	956,729	1,282
その他いか	静岡県(浜松市以外)	834	1,035,828	1,242
	北海道	150	203,339	1,356
	宮城	600	61,560	103
	茨城	45	41,310	918
	東京	3,849	1,349,663	351
	神奈川	71	95,858	1,345
	新潟	181	51,125	282
	富山	341	222,588	654
	愛知	970	276,863	285
	大阪	30	45,360	1,512
	鳥取	11	11,880	1,080
----- 合計 -----		7,083	3,395,374	479
まだこ	静岡県(浜松市以外)	4,252	8,080,128	1,900
	北海道	197	645,925	3,285
	岩手	36	55,673	1,559
	宮城	952	2,820,478	2,961
	茨城	6	12,096	2,160
	東京	744	1,949,670	2,622
	愛知	170	358,205	2,112
	三重	325	879,660	2,707
	大阪	71	108,648	1,539
----- 合計 -----		6,751	14,910,483	2,209
その他たこ	静岡県(浜松市以外)	5	14,040	2,700
	青森	978	1,501,669	1,535
	宮城	180	217,080	1,206
	茨城	2,680	6,894,971	2,573

生鮮

品名	産地	数量(kg)	金額(税込)	平均単価
その他たこ	千葉	12	16,545	1,379
----- 合計 -----		3,855	8,644,305	2,242
うに	静岡県(浜松市以外)	1	7,836	11,194
	北海道	177	9,331,200	52,748
	東京	548	4,471,092	8,166
	大阪	27	265,356	9,828
	兵庫	24	24,883	1,037
	山口	8	45,360	5,400
----- 合計 -----		785	14,145,727	18,030
なまこ	浜松市内	65	121,500	1,875
	静岡県(浜松市以外)	390	671,174	1,720
	石川	2,136	357,696	167
	愛知	12	37,800	3,150
	広島	85	520,214	6,099
	愛媛	7	17,820	2,546
----- 合計 -----		2,695	1,726,204	640
くじら	東京	192	626,076	3,269
	大阪	58	184,549	3,186
	山口	29	107,568	3,735
----- 合計 -----		278	918,193	3,300
くらげ	熊本	2	3,985	1,660
----- 合計 -----		2	3,985	1,660
ほや	宮城	30	3,240	108
----- 合計 -----		30	3,240	108
その他の水産動物類	東京	13	60,371	4,644
	佐賀	5	20,034	3,780
----- 合計 -----		18	80,405	4,394
あわび類	静岡県(浜松市以外)	261	1,313,496	5,033
	岩手	10	29,160	2,916
	宮城	103	603,127	5,856
	千葉	471	2,793,703	5,926
	東京	287	886,572	3,091
	山梨	22	672,580	31,080
	愛知	128	559,844	4,379
	大阪	10	32,400	3,240

生鮮

品名	産地	数量(kg)	金額(税込)	平均単価	
----	合計	----	1,292	6,890,882	5,335
さざえ	静岡県(浜松市以外)	15	27,005	1,800	
	千葉	243	488,322	2,010	
	神奈川	15	12,960	864	
	三重	325	458,514	1,412	
	兵庫	540	448,740	831	
	島根	60	43,200	720	
	岡山	10	16,200	1,620	
	山口	474	589,464	1,244	
	福岡	35	47,790	1,365	
----	合計	----	1,717	2,132,195	1,242
ばい	静岡県(浜松市以外)	134	168,642	1,259	
	北海道	250	617,760	2,471	
	千葉	190	315,360	1,660	
	東京	161	703,620	4,370	
	神奈川	40	36,720	918	
	石川	3	3,240	1,080	
	三重	740	719,280	972	
	山口	97	104,220	1,080	
	----	合計	----	1,615	2,668,842
ながらみ	静岡県(浜松市以外)	2	4,540	2,270	
	千葉	570	528,120	927	
----	合計	----	572	532,660	931
その他巻貝	兵庫	5	164,160	34,200	
----	合計	----	5	164,160	34,200
あかがい	宮城	95	271,620	2,859	
	千葉	632	930,960	1,473	
	東京	19	90,720	4,725	
	愛知	9	4,860	540	
	山口	96	114,048	1,188	
	大分	52	160,110	3,079	
----	合計	----	903	1,572,318	1,741
たいらがい	静岡県(浜松市以外)	1	2,838	5,676	
	岩手	13	131,328	10,260	
	東京	62	381,456	6,153	
	愛知	194	126,468	654	
----	合計	----	269	642,090	2,389

生鮮

品名	産地	数量(kg)	金額(税込)	平均単価
その他いがい	広島	10	6,480	648
---- 合計 ----		10	6,480	648
ほたてがい	北海道	669	2,688,822	4,022
	青森	211	732,888	3,470
	岩手	747	1,615,680	2,163
	宮城	599	1,823,904	3,047
	東京	551	1,562,598	2,836
---- 合計 ----		2,776	8,423,892	3,034
かき	浜松市内	1,935	7,504,356	3,878
	静岡県(浜松市以外)	6,925	26,055,763	3,762
	北海道	29,524	1,361,934	46
	岩手	4,441	1,323,568	298
	宮城	24,693	7,309,305	296
	東京	9,831	1,129,896	115
	新潟	30	50,760	1,692
	愛知	141	255,149	1,810
	三重	28,800	331,452	12
	兵庫	2,453	1,010,287	412
	岡山	2,348	4,629,204	1,972
	広島	23,142	12,397,112	536
	山口	6,230	8,914,427	1,431
	徳島	42	21,546	513
---- 合計 ----		140,535	72,294,759	514
ばかがい	北海道	324	275,724	851
	千葉	75	72,630	968
	愛知	68	95,637	1,417
---- 合計 ----		467	443,991	952
あさり	浜松市内	4,739	1,473,363	311
	静岡県(浜松市以外)	9,384	7,226,942	770
	北海道	55	64,800	1,178
	千葉	2	5,400	2,700
	東京	150	160,272	1,068
	愛知	840	467,424	556
---- 合計 ----		15,170	9,398,201	620
はまぐり	静岡県(浜松市以外)	77	103,749	1,351
	青森	50	21,600	432
	千葉	1,410	1,434,510	1,017
	三重	1,113	1,310,645	1,178
---- 合計 ----		2,649	2,870,504	1,083

生鮮

品名	産地	数量(kg)	金額(税込)	平均単価
その他あさり・はまぐり	千 葉	3	2,764	864
	愛 知	135	216,919	1,607
	---- 合 計 ----	138	219,683	1,590
しじみ	北海道	30	64,800	2,160
	青 森	1,870	290,520	155
	茨 城	701	681,372	972
	千 葉	24	21,600	900
	愛 知	79	94,598	1,200
	島 根	960	948,240	988
---- 合 計 ----	3,664	2,101,130	573	
その他二枚貝	浜松市内	1	1,944	1,944
	千 葉	180	106,110	590
	愛 知	56	204,557	3,679
	大 阪	17	44,062	2,623
	広 島	15	10,530	702
---- 合 計 ----	268	367,203	1,368	
こんぶ	静岡県(浜松市以外)	21	19,062	895
	北海道	109	116,379	1,072
	岩 手	193	142,128	736
	宮 城	195	91,530	469
	新 潟	233	150,444	645
	石 川	4	5,832	1,458
	福 井	24	176,526	7,448
	愛 知	357	262,170	734
	三 重	1,412	1,003,698	711
	大 阪	50	19,440	389
	広 島	421	792,845	1,885
	---- 合 計 ----	3,019	2,780,054	921
わかめ	静岡県(浜松市以外)	523	935,755	1,788
	宮 城	1,282	1,067,826	833
	東 京	4,218	119,231	28
	新 潟	312	681,212	2,181
	愛 知	523	434,132	830
	三 重	625	519,750	832
	山 口	1,410	803,196	570
	熊 本	19	17,106	891
---- 合 計 ----	8,913	4,578,208	514	
のり	浜松市内	3,805	350,751	92
	静岡県(浜松市以外)	3,953	1,482,948	375
	三 重	6	19,116	3,186

生鮮

品名	産地	数量(kg)	金額(税込)	平均単価
のり	香川	35	30,240	864
	熊本	1	11,340	11,340
	----- 合計 -----	7,799	1,894,395	243
ひじき	三重	142	206,728	1,461
	山口	3,360	905,506	269
	----- 合計 -----	3,502	1,112,234	318
もずく	青森	10	11,286	1,129
	石川	57	46,170	810
	愛知	4,544	724,883	160
	三重	140	48,547	348
	広島	147	270,108	1,840
	山口	2,140	777,816	364
	熊本	102	91,424	896
----- 合計 -----	7,139	1,970,234	276	
その他海藻	岐阜	16	23,263	1,418
	福岡	57	75,600	1,320
	熊本	451	249,912	554
	----- 合計 -----	525	348,775	665
たらこ	宮城	5	1,080	216
	----- 合計 -----	5	1,080	216
白子	北海道	654	882,900	1,350
	宮城	2,086	2,731,320	1,309
	兵庫	15	24,300	1,620
	----- 合計 -----	2,755	3,638,520	1,321
生鮮	合計	859,682	818,729,704	952

冷凍

品名	産地	数量(kg)	金額(税込)	平均単価
ほんまぐろ	静岡県(浜松市以外)	2,103	9,159,463	4,355
	神奈川	130	230,266	1,774
	愛知	216	1,259,118	5,829
	---- 合計 ----	2,449	10,648,847	4,348
きわだ	浜松市内	204	440,640	2,160
	静岡県(浜松市以外)	4,325	6,792,833	1,570
	愛知	300	324,108	1,080
	---- 合計 ----	4,829	7,557,581	1,565
めばち	浜松市内	3,317	8,202,819	2,473
	静岡県(浜松市以外)	107,172	137,097,693	1,279
	東京	37	96,012	2,595
	神奈川	5,187	5,766,370	1,112
	---- 合計 ----	115,713	151,162,894	1,306
びんなが	静岡県(浜松市以外)	5,449	10,743,149	1,971
	東京	3	5,508	1,836
	神奈川	70	128,520	1,836
	---- 合計 ----	5,522	10,877,177	1,970
いんどまぐろ	浜松市内	124	375,408	3,027
	静岡県(浜松市以外)	19,009	29,958,809	1,576
	東京	365	1,286,734	3,521
	愛知	347	1,028,397	2,968
	---- 合計 ----	19,845	32,649,348	1,645
その他まぐろ	静岡県(浜松市以外)	5,192	7,198,164	1,387
	群馬	20	65,880	3,294
	東京	248	644,793	2,600
	神奈川	156	366,822	2,351
	愛知	7,780	21,930,807	2,819
	---- 合計 ----	13,396	30,206,466	2,255
かじき	静岡県(浜松市以外)	1,829	2,329,630	1,274
	---- 合計 ----	1,829	2,329,630	1,274
かつお	浜松市内	6	22,550	3,480
	静岡県(浜松市以外)	11,170	13,129,333	1,175
	愛知	1,463	1,803,167	1,232
	---- 合計 ----	12,640	14,955,050	1,183

冷凍

品名	産地	数量(kg)	金額(税込)	平均単価
しろさけ	静岡県(浜松市以外)	3	23,143	7,714
	東京	440	472,500	1,074
	愛知	1,640	1,761,588	1,074
	---- 合計 ----	2,083	2,257,231	1,084
ぎんざけ	浜松市内	9,327	9,969,771	1,069
	静岡県(浜松市以外)	10	2,430	243
	東京	16,031	15,837,250	988
	愛知	2,004	2,468,830	1,232
	三重	540	521,424	966
	---- 合計 ----	27,912	28,799,705	1,032
べにざけ	東京	20	52,920	2,646
	愛知	60	24,408	407
	---- 合計 ----	80	77,328	967
ますのすけ	東京	20	21,168	1,058
	---- 合計 ----	20	21,168	1,058
その他さけ	浜松市内	51	130,328	2,551
	東京	1,012	1,856,520	1,835
	愛知	65	268,920	4,137
	三重	140	197,640	1,412
	---- 合計 ----	1,268	2,453,408	1,935
ます	東京	3,488	5,212,205	1,494
	石川	70	52,920	756
	愛知	970	1,796,580	1,852
	福岡	2,370	4,023,432	1,698
	---- 合計 ----	6,898	11,085,137	1,607
その他ます	浜松市内	48	98,496	2,052
	東京	1,938	3,931,740	2,029
	愛知	208	482,544	2,320
	三重	320	502,200	1,569
	---- 合計 ----	2,514	5,014,980	1,995
まいわし	北海道	120	23,328	194
	東京	300	106,272	354
	福岡	18	69,377	3,942
	---- 合計 ----	438	198,977	455

冷凍

品名	産地	数量(kg)	金額(税込)	平均単価
その他いわし	東京	48	37,584	783
---- 合計	----	48	37,584	783
しらす	静岡県(浜松市以外)	12	53,136	4,428
---- 合計	----	12	53,136	4,428
あじ	浜松市内	42	111,495	2,650
	静岡県(浜松市以外)	44	43,200	982
	東京	1,140	606,528	532
	神奈川	96	68,774	716
	富山	225	48,600	216
	愛知	430	372,600	867
	三重	128	88,473	691
	鳥取	30	40,176	1,339
	福岡	2,535	751,682	297
---- 合計	----	4,670	2,131,528	456
さば	浜松市内	316	555,051	1,756
	静岡県(浜松市以外)	438	131,058	299
	宮城	1,143	778,032	681
	茨城	50	6,480	130
	千葉	11	19,245	1,782
	東京	1,781	956,383	537
	愛知	6,914	4,140,476	599
	三重	1,450	1,016,820	701
	鳥取	278	316,789	1,139
	山口	2,695	611,186	227
---- 合計	----	15,076	8,531,520	566
ぶり	東京	150	89,100	594
	神奈川	60	55,080	918
	愛知	10	2,998	309
	愛媛	423	155,725	368
	長崎	970	678,672	700
---- 合計	----	1,612	981,575	609
ひらまさ	東京	40	71,280	1,782
---- 合計	----	40	71,280	1,782
ひらめ	大阪	10	11,880	1,188
---- 合計	----	10	11,880	1,188

冷凍

品名	産地	数量(kg)	金額(税込)	平均単価
その他かれい	宮 城	2,265	2,300,153	1,016
	東 京	2,120	2,546,532	1,201
	愛 知	1,257	807,061	642
	鳥 取	228	361,402	1,586
---- 合 計 ----		5,869	6,015,148	1,025
たら	東 京	130	82,620	636
	愛 知	550	564,300	1,026
---- 合 計 ----		680	646,920	951
メルルーサ	東 京	454	464,508	1,023
---- 合 計 ----		454	464,508	1,023
その他たら	浜松市内	3	8,418	2,606
	東 京	2,661	1,815,251	682
	愛 知	647	467,120	722
---- 合 計 ----		3,312	2,290,789	692
ぎんだら	浜松市内	90	423,727	4,734
	静岡県(浜松市以外)	85	48,762	574
	福 島	295	525,399	1,782
	東 京	980	1,647,323	1,681
	愛 知	1,956	3,161,010	1,616
	三 重	68	132,267	1,944
---- 合 計 ----		3,473	5,938,488	1,710
れんこだい	埼 玉	102	320,240	3,140
	長 崎	30	61,236	2,041
---- 合 計 ----		132	381,476	2,890
その他たい	静岡県(浜松市以外)	649	567,972	875
	東 京	251	197,424	787
	神奈川	20	47,520	2,376
	愛 知	200	22,464	112
---- 合 計 ----		1,120	835,380	746
さわら	静岡県(浜松市以外)	56	14,124	252
	東 京	1,796	1,659,636	924
	神奈川	2,106	2,061,258	979
	愛 知	907	807,967	891
---- 合 計 ----		4,865	4,542,985	934

冷凍

品名	産地	数量(kg)	金額(税込)	平均単価
めぬけ	浜松市内	52	152,193	2,906
	静岡県(浜松市以外)	490	107,352	219
	東京	805	491,294	610
	愛知	3,851	2,648,003	688
	三重	1,110	611,388	551
	山口	554	167,123	301
---- 合計 ----		6,863	4,177,353	609
めばる	東京	20	20,088	1,004
	---- 合計 ----	20	20,088	1,004
いぼたい	宮城	140	197,895	1,414
	千葉	60	55,620	927
	東京	1,200	1,061,034	884
	愛知	120	103,680	864
---- 合計 ----	1,520	1,418,229	933	
あなご	静岡県(浜松市以外)	210	942,831	4,490
	東京	1,628	3,882,276	2,385
	愛知	2,400	235,872	98
	広島	5	18,360	3,672
	福岡	30	116,640	3,888
---- 合計 ----	4,273	5,195,979	1,216	
ほっけ	浜松市内	476	732,391	1,539
	静岡県(浜松市以外)	4,576	3,085,776	674
	東京	270	285,768	1,058
	神奈川	12	13,608	1,134
	愛知	368	222,240	604
---- 合計 ----	5,702	4,339,783	761	
あまだい	大阪	20	38,880	1,944
	---- 合計 ----	20	38,880	1,944
きんめだい	宮城	180	353,700	1,965
	東京	340	628,020	1,847
---- 合計 ----	520	981,720	1,888	
さより	愛知	48	132,840	2,768
	---- 合計 ----	48	132,840	2,768
むつ	宮城	100	405,000	4,050

冷凍

品名	産地	数量(kg)	金額(税込)	平均単価	
----	合計	----	100	405,000	4,050
かます	愛知	60	42,768	713	
----	合計	----	60	42,768	713
にぎす	愛知	420	359,640	856	
----	合計	----	420	359,640	856
しいら	長崎	180	142,560	792	
----	合計	----	180	142,560	792
たちうお	東京	1,122	995,328	887	
----	合計	----	1,122	995,328	887
その他魚類	浜松市内	12	12,700	1,058	
	宮城	102	147,430	1,451	
	東京	2,480	4,550,259	1,834	
	神奈川	11	14,141	1,339	
	長野	80	276,480	3,456	
	岐阜	10	55,404	5,540	
	愛知	1,875	2,556,295	1,363	
	三重	76	47,526	629	
	大阪	36	98,798	2,714	
	和歌山	117	151,632	1,296	
	山口	352	492,264	1,398	
----	合計	----	5,151	8,402,929	1,631
雑魚	静岡県(浜松市以外)	36	82,812	2,300	
	東京	30	13,608	454	
	愛知	142	213,361	1,498	
----	合計	----	208	309,781	1,486
うなぎ	浜松市内	1,776	13,988,160	7,876	
	静岡県(浜松市以外)	120	972,648	8,105	
	東京	544	1,605,420	2,951	
	神奈川	201	540,324	2,688	
	石川	20	43,200	2,160	
	愛知	1,100	3,614,220	3,286	
	大阪	200	514,620	2,573	
----	合計	----	3,961	21,278,592	5,372
あゆ	東京	10	24,840	2,484	

冷凍

品名	産地	数量(kg)	金額(税込)	平均単価	
----	合計	----	10	24,840	2,484
わかさぎ	福 島	520	275,940	531	
	東 京	110	56,160	511	
	福 岡	500	264,600	529	
----	合計	----	1,130	596,700	528
ブラックタイガー	浜松市内	80	243,000	3,038	
	静岡県(浜松市以外)	583	524,880	900	
	千 葉	1,744	2,737,536	1,570	
	東 京	4,414	6,852,242	1,552	
	岐 阜	3,421	4,854,276	1,419	
	愛 知	7,827	13,970,814	1,785	
	三 重	152	259,099	1,701	
	福 岡	40	69,120	1,728	
----	合計	----	18,262	29,510,967	1,616
その他くるまえば	東 京	24	68,688	2,862	
	愛 知	60	222,264	3,704	
	三 重	8	41,040	5,130	
----	合計	----	92	331,992	3,609
あまえば	北海道	84	489,888	5,832	
	宮 城	140	365,077	2,600	
	東 京	4,382	8,008,057	1,827	
	愛 知	9,862	4,063,500	412	
	三 重	307	3,273,696	10,660	
----	合計	----	14,776	16,200,218	1,096
こえば	栃 木	50	145,800	2,916	
	大 阪	20	5,616	281	
----	合計	----	70	151,416	2,163
いせえば	静岡県(浜松市以外)	10	51,840	5,184	
	東 京	25	97,061	3,955	
	愛 知	60	225,720	3,762	
	三 重	40	152,280	3,807	
----	合計	----	135	526,901	3,916
その他えば	浜松市内	113	196,992	1,746	
	静岡県(浜松市以外)	199	669,339	3,360	
	北海道	1,969	3,313,332	1,683	
	千 葉	754	2,734,344	3,626	

冷凍

品名	産地	数量(kg)	金額(税込)	平均単価
その他えび	東京	16,492	29,744,510	1,804
	岐阜	13,520	67,118,621	4,964
	愛知	19,366	19,224,438	993
	三重	1,376	9,890,688	7,187
	大阪	92	439,776	4,780
	兵庫	27	85,536	3,168
	福岡	2,588	3,427,920	1,325
	----- 合計 -----		56,497	136,845,496
たらばがに	浜松市内	278	504,403	1,814
	茨城	561	4,325,572	7,713
	千葉	86	760,320	8,841
	東京	2,524	15,903,017	6,300
	愛知	16	118,800	7,425
	福岡	268	2,360,340	8,801
	----- 合計 -----		3,733	23,972,452
ずわいがに	静岡県(浜松市以外)	1,043	2,520,697	2,416
	北海道	2,542	11,568,312	4,551
	岩手	3	9,720	3,240
	宮城	48	186,624	3,888
	千葉	229	1,416,528	6,175
	東京	33,844	147,622,246	4,362
	石川	74	67,824	917
	愛知	6,208	24,836,716	4,001
	大阪	25	140,400	5,616
	鳥取	6,487	19,515,685	3,009
	島根	5,923	31,038,487	5,241
	広島	60	114,306	1,890
	福岡	7,064	33,341,328	4,720
	----- 合計 -----		63,551	272,378,873
けがに	北海道	67	478,548	7,196
	東京	152	863,136	5,679
	----- 合計 -----		219	1,341,684
わたりがに	東京	2,040	1,560,368	765
	大阪	1,137	938,197	825
	----- 合計 -----		3,177	2,498,565
その他かに	静岡県(浜松市以外)	12	41,472	3,456
	宮城	84	107,775	1,283
	千葉	10	25,380	2,538
	東京	12	11,534	961
	愛知	348	1,281,096	3,681
	福岡	1,368	5,306,114	3,879

冷凍

品名	産地	数量(kg)	金額(税込)	平均単価	
----	合計	----	1,834	6,773,371	3,693
こういか	東京	2,472	5,585,814	2,260	
	愛知	308	971,676	3,155	
	三重	38	57,240	1,506	
	徳島	140	443,448	3,167	
----	合計	----	2,958	7,058,178	2,386
やりいか	静岡県(浜松市以外)	501	585,144	1,168	
	東京	430	610,416	1,420	
	大阪	120	142,560	1,188	
	福岡	420	940,680	2,240	
----	合計	----	1,471	2,278,800	1,549
その他やりいか	東京	232	110,754	477	
	三重	250	139,536	558	
----	合計	----	482	250,290	519
するめいか	静岡県(浜松市以外)	1,731	1,157,706	669	
	北海道	24	77,760	3,240	
	東京	4,065	3,726,540	917	
	新潟	120	110,419	920	
	大阪	897	773,776	862	
----	合計	----	6,837	5,846,201	855
あかいか	東京	1,240	959,967	774	
----	合計	----	1,240	959,967	774
その他いか	浜松市内	110	140,400	1,276	
	青森	368	312,984	852	
	千葉	230	182,594	793	
	東京	6,035	6,620,400	1,097	
	新潟	250	705,304	2,819	
	石川	1,164	1,033,128	888	
	愛知	166	249,480	1,503	
	徳島	211	550,260	2,608	
	沖縄	7,218	16,370,292	2,268	
----	合計	----	15,752	26,164,842	1,661
まだこ	静岡県(浜松市以外)	1,334	3,329,695	2,495	
	茨城	985	1,541,678	1,565	
	東京	194	377,352	1,945	
	新潟	18	63,936	3,633	

冷凍

品名	産地	数量(kg)	金額(税込)	平均単価
まだこ	徳島	96	191,808	1,998
-----	合計	2,627	5,504,469	2,095
くじら	東京	2	9,396	6,264
-----	合計	2	9,396	6,264
ばい	東京	242	1,134,972	4,690
-----	合計	242	1,134,972	4,690
その他いがい	東京	300	213,483	712
-----	合計	300	213,483	712
ほたてが	静岡県(浜松市以外)	110	235,224	2,138
	青森	60	96,768	1,613
	東京	5,815	13,136,050	2,259
	愛知	7,990	20,002,309	2,503
-----	合計	13,975	33,470,351	2,395
かき	浜松市内	1,694	2,356,128	1,391
	宮城	0	10,713	33,478
	東京	1,800	2,505,816	1,392
	愛知	750	1,050,840	1,401
	大阪	400	583,200	1,458
	兵庫	78	75,718	972
	広島	1,730	2,416,500	1,397
-----	合計	6,452	8,998,915	1,395
ばかがい	東京	180	452,520	2,514
	愛知	600	45,360	76
-----	合計	780	497,880	638
あさり	栃木	50	22,248	445
	東京	1,360	953,100	701
	岐阜	192	76,720	400
	愛知	1,500	972,000	648
-----	合計	3,102	2,024,068	653
その他二枚貝	浜松市内	11	354,240	31,629
	東京	146	905,580	6,203
	愛知	347	300,456	866
-----	合計	504	1,560,276	3,095

冷凍

品名	産地	数量(kg)	金額(税込)	平均単価
もずく	愛知	144	82,080	570
----- 合計 -----	-----	144	82,080	570
その他食品	浜松市内	140	118,800	848
	静岡県(浜松市以外)	237	268,119	1,131
----- 合計 -----	-----	377	386,919	1,026
冷凍	合計	509,707	979,065,156	1,921

塩蔵加工

品名	産地	数量(kg)	金額(税込)	平均単価
その他まぐろ	長野	4	6,380	1,595
----- 合計 -----	-----	4	6,380	1,595
かずのこ	静岡県(浜松市以外)	138	431,740	3,124
	北海道	10,292	51,934,316	5,046
	宮城	106	381,127	3,596
	東京	442	4,872,970	11,025
	神奈川	339	1,476,684	4,351
	新潟	2,321	762,776	329
	愛知	405	1,195,516	2,950
	兵庫	388	703,080	1,814
	福岡	216	42,690	198
	熊本	5	64,800	13,500
----- 合計 -----	-----	14,652	61,865,699	4,222
すじこ	北海道	16	106,164	6,719
	青森	70	1,305,720	18,653
	東京	19	73,872	3,888
	福岡	43	41,990	972
----- 合計 -----	-----	148	1,527,746	10,323
いくら	浜松市内	80	753,300	9,475
	静岡県(浜松市以外)	1,200	5,508,000	4,590
	北海道	2,671	28,570,416	10,696
	青森	96	2,224,584	23,173
	東京	714	32,763,420	45,913
	神奈川	4	143,208	35,802
	愛知	279	3,148,111	11,292
	大阪	784	1,499,938	1,912
	福岡	996	2,514,710	2,525
----- 合計 -----	-----	6,823	77,125,687	11,303
たらこ	静岡県(浜松市以外)	6	14,580	2,430
	北海道	75	201,451	2,698
	東京	944	1,596,132	1,692
	山口	50	124,200	2,484
	福岡	595	1,697,341	2,855
----- 合計 -----	-----	1,669	3,633,704	2,177
その他魚卵	北海道	25	125,064	4,963
	東京	516	1,323,010	2,566
	神奈川	829	1,655,531	1,997
	愛知	3	54,810	19,575
	兵庫	5	18,144	3,780

塩蔵加工

品名	産地	数量(kg)	金額(税込)	平均単価	
---	合計	---	1,377	3,176,559	2,306
白子	北海道	1,087	2,411,640	2,220	
	宮城	222	1,919,484	8,631	
	山口	4	49,140	14,040	
	---	合計	---	1,312	4,380,264
塩さけ	浜松市内	3,136	3,183,249	1,015	
	静岡県(浜松市以外)	1,030	929,080	902	
	北海道	3,564	7,010,881	1,967	
	青森	3	146,880	43,200	
	宮城	10,656	10,899,788	1,023	
	千葉	3,216	3,566,758	1,109	
	東京	4,865	7,050,176	1,449	
	愛知	14,652	13,987,411	955	
	三重	2,320	2,213,568	954	
	福岡	4,248	4,092,335	963	
---	合計	---	47,690	53,080,126	1,113
塩さば	静岡県(浜松市以外)	43	29,484	686	
	北海道	1,930	1,049,544	544	
	宮城	60	37,584	626	
	茨城	70	388,152	5,545	
	千葉	14,325	5,565,874	389	
	東京	410	171,720	419	
	岐阜	2,250	1,579,500	702	
	愛知	378	215,784	571	
	鳥取	58	66,147	1,148	
	福岡	12	191,160	15,930	
---	合計	---	19,535	9,294,949	476
塩さんま	北海道	250	517,536	2,067	
	---	合計	---	250	517,536
塩辛	静岡県(浜松市以外)	581	813,593	1,401	
	北海道	840	867,916	1,033	
	宮城	4,169	5,668,088	1,360	
	東京	10	10,368	1,037	
	神奈川	811	268,906	332	
---	合計	---	6,410	7,628,871	1,190
開干	静岡県(浜松市以外)	18,503	13,509,400	730	
	北海道	3,561	1,078,272	303	
	宮城	100	146,576	1,472	
	山形	80	10,800	135	

塩蔵加工

品名	産地	数量(kg)	金額(税込)	平均単価
開干	福 島	3,255	3,645,659	1,120
	茨 城	1,749	2,483,668	1,420
	千 葉	1,423	1,281,079	900
	東 京	1,518	777,225	512
	神奈川	667	588,114	882
	愛 知	1,236	568,187	460
	大 阪	2	17,496	9,720
	島 根	43	57,542	1,332
	山 口	451	624,663	1,384
	福 岡	32	20,304	635
	佐 賀	284	157,852	557
	大 分	238	490,071	2,057
	---- 合 計 ----		33,141	25,456,908
燻製	東 京	62	156,686	2,535
	愛 知	55	154,440	2,808
	京 都	21	77,760	3,703
	大 阪	57	265,890	4,689
	福 岡	510	1,211,760	2,376
---- 合 計 ----		705	1,866,536	2,649
塩干	静岡県(浜松市以外)	949	3,454,238	3,641
	北海道	467	1,003,038	2,147
	青 森	1,825	3,907,790	2,142
	岩 手	1,838	2,047,346	1,114
	宮 城	3,166	4,414,189	1,394
	福 島	2,058	11,189,827	5,437
	茨 城	419	521,250	1,245
	埼 玉	32	55,620	1,738
	千 葉	228	2,282,528	10,011
	東 京	4,670	2,242,470	480
	石 川	7	10,108	1,404
	山 梨	13	87,717	6,645
	愛 知	7,562	5,521,785	730
	三 重	190	407,808	2,146
	滋 賀	160	339,552	2,122
	大 阪	2,010	2,786,292	1,386
	兵 庫	864	1,571,886	1,820
	島 根	272	122,688	451
	広 島	480	160,704	335
	山 口	565	719,165	1,272
	徳 島	48	63,504	1,323
	香 川	10	99,900	9,990
	愛 媛	105	1,043,118	9,897
福 岡	990	1,122,206	1,134	
---- 合 計 ----		28,928	45,174,729	1,562
素干	浜松市内	98	679,920	6,938
	静岡県(浜松市以外)	41	234,637	5,791

塩蔵加工

品名	産地	数量(kg)	金額(税込)	平均単価
素干	北海道	313	762,804	2,439
	宮 城	15	43,686	2,992
	茨 城	240	258,876	1,079
	東 京	590	1,754,848	2,974
	福 井	16	22,464	1,404
	愛 知	100	590,976	5,919
	大 阪	3,365	11,166,876	3,318
	山 口	523	659,765	1,262
	福 岡	434	437,265	1,008
	―― 合 計	――	5,734	16,612,117
丸干	宮 城	1	2,808	2,808
	千 葉	2,955	1,459,920	494
	東 京	99	126,360	1,276
	愛 知	282	217,381	772
	兵 庫	42	50,544	1,203
	福 岡	320	79,488	248
	大 分	357	245,814	688
―― 合 計	――	4,056	2,182,315	538
煮干	浜松市内	4,720	4,526,838	959
	静岡県(浜松市以外)	6,828	12,045,756	1,764
	青 森	939	2,406,411	2,562
	東 京	1,150	822,420	715
	愛 知	423	1,400,273	3,313
	三 重	1,855	1,617,034	872
	広 島	8	17,496	2,314
	愛 媛	18	32,076	1,782
	福 岡	400	51,840	130
	―― 合 計	――	16,341	22,920,144
揚物	静岡県(浜松市以外)	7,531	5,147,372	683
	宮 城	5,286	3,796,457	718
	福 島	8	7,560	945
	茨 城	15	19,823	1,296
	東 京	334	394,911	1,181
	神奈川	23	24,554	1,077
	新 潟	1,310	1,139,317	870
	富 山	20	34,992	1,715
	石 川	832	713,196	857
	岐 阜	28	17,891	648
	愛 知	22,736	52,702,643	2,318
	三 重	97	91,109	939
	京 都	283	131,105	463
	兵 庫	123	125,072	1,019
	岡 山	50	35,375	713
	山 口	48	53,467	1,123
愛 媛	114	152,668	1,339	
長 崎	1,018	1,170,454	1,149	

塩蔵加工

品名	産地	数量(kg)	金額(税込)	平均単価
揚物	大分	110	159,837	1,453
	鹿児島	205	225,828	1,102
	---- 合計 ----	40,171	66,143,631	1,647
はんぺん	静岡県(浜松市以外)	5,191	3,925,490	756
	神奈川	6	5,765	961
	新潟	47	46,723	999
	愛知	323	302,977	939
	三重	12	8,942	745
	---- 合計 ----	5,579	4,289,897	769
練製品	浜松市内	1	1,976	1,976
	静岡県(浜松市以外)	27,884	34,810,177	1,248
	北海道	15	25,920	1,728
	青森	872	112,167	129
	宮城	1,361	959,924	705
	東京	3,974	3,028,436	762
	神奈川	1,655	3,036,565	1,835
	新潟	1,318	1,678,446	1,274
	石川	1,703	1,280,407	752
	愛知	26,975	9,313,781	345
	三重	636	374,062	588
	京都	4	26,784	6,696
	大阪	235	827,970	3,520
	兵庫	1,263	720,799	571
	広島	80	108,000	1,350
	山口	100	71,280	713
---- 合計 ----	68,075	56,376,694	828	
湯煮品	浜松市内	120	149,040	1,242
	静岡県(浜松市以外)	5,083	8,900,999	1,751
	青森	1,454	3,133,620	2,155
	宮城	94	225,746	2,414
	茨城	5	15,120	3,024
	千葉	12	25,920	2,160
	石川	0	1,760	4,400
	愛知	50	92,094	1,835
	三重	2,220	4,971,456	2,239
	兵庫	61	62,035	1,020
	広島	0	330	1,650
---- 合計 ----	9,099	17,578,120	1,932	
粕漬け	静岡県(浜松市以外)	4,075	1,782,578	437
	東京	1,312	181,332	138
	---- 合計 ----	5,387	1,963,910	365

塩蔵加工

品名	産地	数量(kg)	金額(税込)	平均単価
糍漬け	静岡県(浜松市以外)	16,239	8,473,319	522
	宮 城	2	2,332	1,296
	―― 合 計 ―――	16,241	8,475,651	522
味付品	静岡県(浜松市以外)	1,181	2,208,094	1,870
	青 森	9,958	4,003,698	402
	宮 城	3,471	4,703,468	1,355
	茨 城	850	3,586,671	4,219
	千 葉	9	31,104	3,456
	東 京	6	5,616	936
	三 重	434	670,679	1,544
	鳥 取	8	12,150	1,620
	山 口	210	164,265	782
	福 岡	147	407,916	2,775
	熊 本	214	51,754	241
―― 合 計 ―――	16,487	15,845,415	961	
調味漬品	静岡県(浜松市以外)	25,004	6,132,048	245
	北海道	61	156,718	2,550
	青 森	2,220	448,496	202
	宮 城	108	255,333	2,373
	千 葉	160	43,200	270
	東 京	570	1,339,956	2,351
	新 潟	7,491	1,931,230	258
	大 阪	195	955,409	4,905
	兵 庫	384	710,208	1,850
―― 合 計 ―――	36,192	11,972,598	331	
鰻加工品	静岡県(浜松市以外)	2,164	19,678,234	9,093
	福 島	60	168,480	2,808
	大 阪	948	2,977,560	3,141
―― 合 計 ―――	3,172	22,824,274	7,196	
乾節	静岡県(浜松市以外)	30	110,669	3,667
	愛 知	78	252,955	3,226
―― 合 計 ―――	109	363,624	3,349	
みりん干し	静岡県(浜松市以外)	231	108,595	470
	千 葉	2,313	254,359	110
	石 川	26	65,880	2,534
	山 口	2,854	663,768	233
―― 合 計 ―――	5,425	1,092,602	201	
サラダ*	静岡県(浜松市以外)	683	1,817,522	2,663
	茨 城	228	160,056	702

塩蔵加工

品名	産地	数量(kg)	金額(税込)	平均単価
サラダ	神奈川	16	25,574	1,598
	新 潟	851	214,330	252
	熊 本	4	14,634	3,659
	―― 合 計 ―――	1,782	2,232,116	1,253
珍味	静岡県(浜松市以外)	300	380,367	1,269
	北海道	2,590	2,692,574	1,040
	宮 城	774	714,574	924
	茨 城	1,211	2,314,536	1,911
	埼 玉	1,296	615,854	475
	東 京	1,973	3,878,023	1,966
	神奈川	211	350,784	1,664
	新 潟	13,869	4,515,356	326
	富 山	27	17,463	647
	石 川	30	34,776	1,159
	愛 知	3,815	3,198,350	838
	三 重	94	286,996	3,051
	大 阪	2,777	8,005,218	2,883
	兵 庫	1,001	1,519,552	1,518
	岡 山	4	52,488	14,580
	広 島	2,419	1,314,589	543
	愛 媛	30	101,865	3,351
	―― 合 計 ―――	32,420	29,993,365	925
	調味加工品	浜松市内	43	94,176
静岡県(浜松市以外)		1,545	3,900,734	2,526
北海道		991	4,245,334	4,282
宮 城		97	584,702	6,019
茨 城		100	291,600	2,916
千 葉		51	52,056	1,021
東 京		11,007	21,584,439	1,961
神奈川		2,467	6,304,503	2,556
新 潟		12,524	4,759,499	380
富 山		92	199,368	2,172
岐 阜		65	129,855	1,986
愛 知		10,081	8,927,739	886
三 重		1,990	2,064,947	1,038
滋 賀		38	122,040	3,254
大 阪		3,162	7,313,591	2,313
兵 庫		100	308,787	3,087
広 島		1,119	1,067,527	954
愛 媛		42	93,483	2,205
福 岡		1,830	2,016,147	1,102
熊 本	73	107,514	1,473	
大 分	114	91,368	801	
―― 合 計 ―――	47,531	64,259,409	1,352	
その他加工品	静岡県(浜松市以外)	1,873	509,519	272
	北海道	10	342,144	35,640

塩蔵加工

品名	産地	数量(kg)	金額(税込)	平均単価
その他加工品	青森	1	34,020	34,020
	岩手	70	140,657	1,998
	宮城	46,549	3,155,749	68
	福島	2,120	1,545,480	729
	茨城	8	62,910	8,065
	栃木	8	15,120	1,890
	東京	10,696	11,673,352	1,091
	神奈川	109	461,089	4,222
	新潟	59	77,896	1,323
	石川	118	378,496	3,208
	岐阜	20	27,324	1,366
	愛知	11	12,096	1,100
	三重	236	281,988	1,195
	大阪	136	382,831	2,818
	兵庫	6	8,640	1,350
	島根	173	175,737	1,017
	広島	12	11,664	972
	愛媛	28	147,744	5,277
	福岡	24	24,624	1,026
――― 合計 ―――		62,267	19,469,080	313
魚卵加工品	静岡県(浜松市以外)	12	29,160	2,430
	北海道	8	37,929	4,838
	東京	1,434	2,802,448	1,954
	愛知	394	1,306,538	3,316
	大阪	2,139	2,906,142	1,359
	山口	91	425,304	4,684
	福岡	3,928	10,907,479	2,777
――― 合計 ―――		8,006	18,415,000	2,300
鳥卵加工	静岡県(浜松市以外)	28,582	41,160,847	1,440
	福島	32	55,296	1,728
	群馬	11	11,232	1,021
	埼玉	1,592	2,181,725	1,370
	千葉	43	109,036	2,512
	東京	967	1,111,968	1,149
	神奈川	163	459,540	2,819
	新潟	1,283	1,541,391	1,201
	石川	2,708	3,506,976	1,295
	愛知	1,152	1,253,850	1,088
――― 合計 ―――		36,534	51,391,861	1,407
フライ	静岡県(浜松市以外)	40	47,086	1,177
	東京	792	714,150	902
	愛知	160	143,748	901
	三重	51	201,960	3,960
	大阪	380	28,836	76
	福岡	141	389,988	2,766

塩蔵加工

品名	産地	数量(kg)	金額(税込)	平均単価
---	合計	---		
		1,564	1,525,768	976
キョウサ	浜松市内	5,283	7,433,348	1,407
	静岡県(浜松市以外)	58	102,667	1,764
	千葉	10	22,032	2,160
	神奈川	105	36,272	346
	新潟	50	38,640	767
	福井	5,049	701,604	139
	愛知	60	48,600	810
	三重	286	39,631	139
	大阪	85	61,595	723
	---	合計	---	
		10,987	8,484,389	772
惣菜	浜松市内	4,418	2,506,982	567
	静岡県(浜松市以外)	4,336	3,413,775	787
	北海道	70	128,736	1,839
	宮城	2	12,960	6,480
	山形	11	18,360	1,669
	福島	30	29,160	972
	茨城	1,204	558,352	464
	埼玉	263	326,613	1,244
	千葉	380	381,335	1,004
	東京	1,770	2,402,210	1,357
	神奈川	718	248,680	346
	新潟	3,083	4,769,351	1,547
	富山	6	7,128	1,188
	石川	125	112,956	902
	福井	1,865	1,273,200	683
	長野	6	7,938	1,323
	岐阜	3,112	3,348,025	1,076
	愛知	1,630	1,815,069	1,113
	三重	277	43,534	157
	京都	1,352	606,773	449
	大阪	1,103	630,608	572
	和歌山	587	535,916	912
	鳥取	1,182	1,022,450	865
	島根	587	357,345	609
	広島	72	51,148	710
	山口	5	3,674	680
	香川	24	16,848	702
	愛媛	22	73,764	3,353
	福岡	69	37,946	550
	長崎	68	80,719	1,187
熊本	351	246,220	702	
---	合計	---		
		28,728	25,067,775	873
デザート	浜松市内	50	20,956	416
	静岡県(浜松市以外)	248	236,624	956
	茨城	96	33,696	351

塩蔵加工

品名	産地	数量(kg)	金額(税込)	平均単価
デザート	埼玉	72	62,208	864
	千葉	15	5,990	399
	東京	11	6,750	592
	新潟	29	57,538	1,998
	岐阜	142	251,406	1,773
	愛知	748	391,858	524
	三重	1,368	560,518	410
	大阪	534	295,934	555
―― 合計 ――		3,312	1,923,478	581
その他食品	浜松市内	110	82,262	748
	静岡県(浜松市以外)	13,499	9,135,120	677
	北海道	1,581	2,884,798	1,824
	青森	2,362	888,309	376
	宮城	25	121,022	4,880
	福島	206	123,745	601
	茨城	548	167,616	306
	群馬	315	88,433	280
	埼玉	12	30,456	2,538
	千葉	14	40,801	2,957
	東京	5,028	4,748,346	944
	神奈川	7,276	17,617,831	2,421
	新潟	3,770	1,967,364	522
	石川	1,488	2,761,884	1,856
	福井	4,871	2,395,010	492
	長野	98	217,080	2,215
	岐阜	899	1,292,651	1,439
	愛知	32,943	8,211,788	249
	三重	565	740,159	1,309
	大阪	2,456	2,037,009	829
	兵庫	67	61,560	919
	和歌山	994	323,279	325
	鳥取	1,478	1,296,146	877
	島根	2,657	2,677,800	1,008
	広島	131	63,279	482
	山口	1,253	546,920	436
	香川	859	590,499	687
	愛媛	48	49,248	1,026
福岡	1,915	2,165,944	1,131	
長崎	184	456,044	2,479	
熊本	97	62,154	639	
―― 合計 ――		87,748	63,844,557	728
塩蔵加工	合計	715,591	829,983,484	1,160

塩蔵加工

品名	産地	数量(kg)	金額(税込)	平均単価
総合計		2,084,981	2,627,778,344	1,260