

# 市場月報

令和  
4 1

○ 水産物

- 1 種別取扱高 本月の概要
- 2 種別日別取扱高
- 3 委託・買付別種別取扱高
- 4 県内・県外別種別取扱高
- 5 都道府県別種別取扱高
- 6 品目別取扱数量順位表
- 7 品目別取扱金額順位表
- 8～ 品目産地別取扱高

浜松市中央卸売市場

# 1 種別取扱高

数量=kg  
金額=円(税込)

種別	本月取扱高					一日平均取扱高	
	数量		金額		平均単価	数量	金額
生鮮魚	674,775	47.1 %	548,733,035	44.7 %	813	35,514	28,880,686
冷凍魚	247,098	17.2 %	307,788,172	25.0 %	1,246	13,005	16,199,377
塩加品	507,865	35.7 %	370,918,387	30.3 %	730	26,730	19,522,020
合計	1,429,738	100.0 %	1,227,439,594	100.0 %	859	75,249	64,602,083

種別	前月取扱高及び対比			
	数量		金額	
生鮮魚	859,682	78.5 %	818,729,704	67.0 %
冷凍魚	509,707	48.5 %	979,065,156	31.4 %
塩加品	715,591	71.0 %	829,983,484	44.7 %
合計	2,084,980	68.6 %	2,627,778,344	46.7 %

種別	前年同期取扱高及び対比			
	数量		金額	
生鮮魚	756,858	89.2 %	541,059,576	101.4 %
冷凍魚	285,141	86.7 %	298,397,925	103.1 %
塩加品	553,516	91.8 %	382,153,545	97.1 %
合計	1,595,515	89.6 %	1,221,611,046	100.5 %

## 本月の概要

- |         |      |           |         |                   |
|---------|------|-----------|---------|-------------------|
| 1 開市日数  | 19 日 |           |         |                   |
| 2 最高入荷日 | 1月8日 | 99,299 kg | 4 最高売上日 | 1月5日 90,351,226 円 |
| 3 最低入荷日 | 1月6日 | 56,103 kg | 5 最低売上日 | 1月6日 48,564,749 円 |

### 編集方法

この市場月報は、浜松市中央卸売市場において、当該月中に取引された生鮮食料品等(青果物・水産物)に関し、卸売業者が浜松市中央卸売市場業務条例等の定めるところにより提出した各種報告書に基づいて作成しました。

- |        |                                      |
|--------|--------------------------------------|
| 単位     | kg・円(税込)にて表示してあります。                  |
| 平均単価   | 有効桁において、単純平均値を用いています。                |
| 産地     | 原則として、当該出荷者の属する都道府県別(属人主義)による産地表示です。 |
| 端数処理   | 単位未満の数値を処理してあるため、合計と一致しない場合があります。    |
| お問い合わせ | 浜松市中央卸売市場 053-427-7406               |

## 2 種別日別取扱高

数量=kg  
金額=円(税込)

		生鮮魚		冷凍魚		塩加品	
日	曜日	数量	金額	数量	金額	数量	金額
1月1日	土	0	0	0	0	242	125,957
1月2日	日	3,341	6,234,304	960	1,786,562	1,466	2,362,173
1月3日	月	351	111,796	0	0	518	517,744
1月4日	火	847	1,115,886	90	86,076	1,880	2,035,597
1月5日	水	36,252	39,980,923	17,337	24,840,433	40,650	25,529,870
1月6日	木	27,222	21,776,740	9,634	11,853,647	19,247	14,934,362
1月7日	金	33,590	24,726,930	10,347	13,373,877	21,981	15,365,745
1月8日	土	50,129	40,390,389	18,423	22,818,082	30,747	24,538,988
1月9日	日	72	96,033	15	35,640	1,628	3,090,055
1月10日	月	87	111,295	20	47,520	2,053	2,606,277
1月11日	火	49,952	39,253,106	15,455	16,211,138	31,799	24,627,557
1月12日	水	48	64,022	30	71,280	2,057	1,981,873
1月13日	木	37,286	31,684,799	13,848	15,775,521	19,665	15,021,340
1月14日	金	29,181	25,358,641	11,660	14,419,796	23,433	16,361,020
1月15日	土	34,580	30,708,976	12,853	15,914,625	29,356	19,741,858
1月16日	日	8	1,632	20	47,520	1,794	3,012,058
1月17日	月	28,670	21,945,251	11,953	16,048,456	18,694	14,819,004
1月18日	火	35,137	26,349,365	13,060	15,413,941	31,275	22,448,122
1月19日	水	48	64,022	20	47,520	1,697	1,567,888
1月20日	木	37,894	26,985,995	12,908	14,336,644	19,142	13,152,490
1月21日	金	28,238	22,707,094	19,457	21,868,407	39,513	16,363,358
1月22日	土	38,618	31,675,994	12,099	14,788,188	27,473	20,876,547
1月23日	日	96	128,044	15	35,640	1,744	1,610,494
1月24日	月	31,776	24,014,597	9,353	11,557,197	18,975	13,872,318
1月25日	火	34,264	25,765,742	12,938	15,300,704	34,274	26,456,672
1月26日	水	48	64,022	15	35,640	1,726	2,091,145
1月27日	木	32,209	25,514,310	13,761	19,049,115	17,794	14,750,513
1月28日	金	30,665	24,815,173	11,063	14,746,091	19,682	15,253,954
1月29日	土	46,871	34,024,403	10,892	13,812,900	31,295	22,233,680
1月30日	日	88	108,336	15	35,640	1,938	1,609,182
1月31日	月	27,205	22,955,215	8,859	13,430,372	14,126	11,960,546

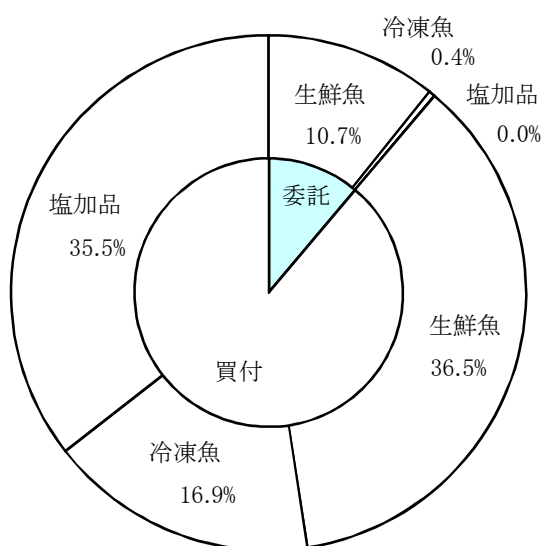
### 3 委託・買付別種別取扱高

数量=kg  
金額=円(税込)

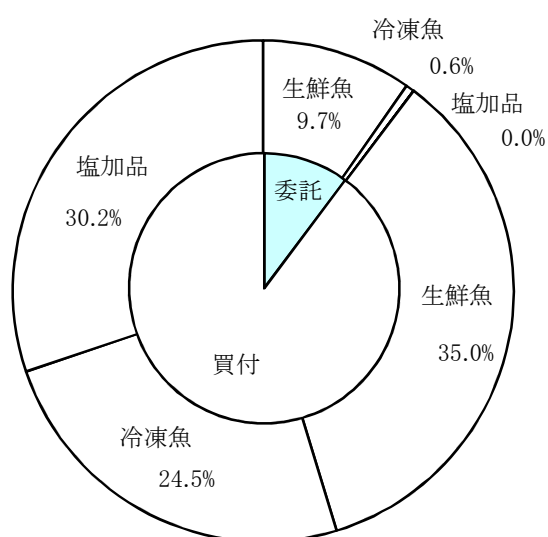
種別	項目	委託	%	買付	%	合計	%
生鮮魚	数量	153,488	22.7	521,287	77.3	674,775	100.0
	金額	118,963,314	21.6	429,769,721	78.4	548,733,035	100.0
冷凍魚	数量	5,697	2.3	241,401	97.7	247,098	100.0
	金額	6,763,584	2.1	301,024,588	97.9	307,788,172	100.0
塩加品	数量	32	0.0	507,833	100.0	507,865	100.0
	金額	47,088	0.0	370,871,299	100.0	370,918,387	100.0
合計	数量	159,217	11.1	1,270,521	88.9	1,429,737	100.0
	金額	125,773,986	10.2	1,101,665,608	89.8	1,227,439,594	100.0

### 委託・買付取扱高比率グラフ

#### 数量



#### 金額



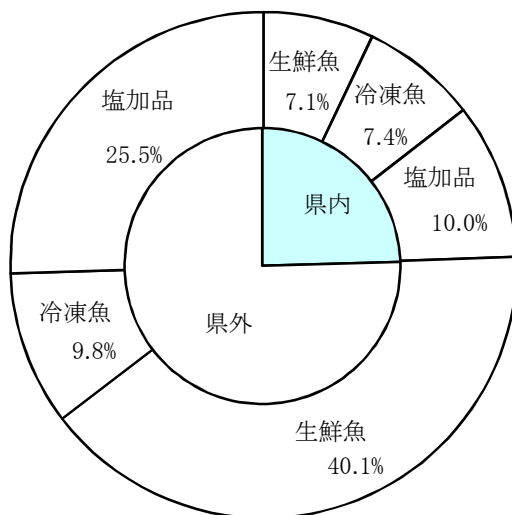
## 4 県内・県外別種別取扱高

数量=kg  
金額=円(税込)

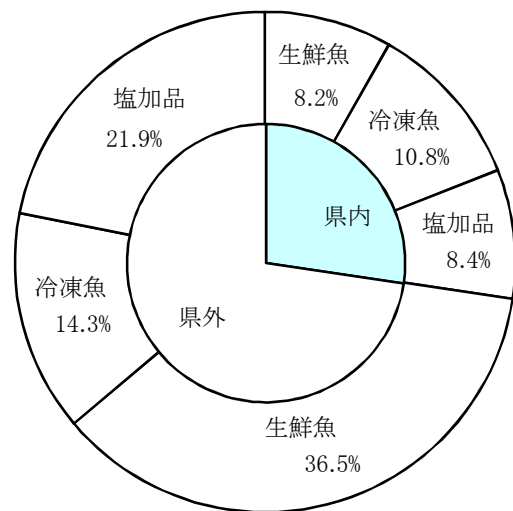
種別	項目	県内	%	県外	%	合計	%
生鮮魚	数量	101,069	14.9	573,706	85.1	674,775	100.0
	金額	101,223,656	18.4	447,509,379	81.6	548,733,035	100.0
冷凍魚	数量	106,415	43.0	140,683	57.0	247,098	100.0
	金額	132,112,492	42.9	175,675,680	57.1	307,788,172	100.0
塩加品	数量	142,765	28.1	365,099	71.9	507,865	100.0
	金額	102,546,616	27.6	268,371,771	72.4	370,918,387	100.0
合計	数量	350,249	24.4	1,079,488	75.6	1,429,737	100.0
	金額	335,882,764	27.3	891,556,830	72.7	1,227,439,594	100.0

### 県内・県外取扱高比率グラフ

数量



金額





## 6 品目別取扱数量順位表

数量=kg

生 鮮 魚				冷 凍 魚			
順位	品 目	数 量	%	順位	品 目	数 量	%
1	かき	100,955	14.9	1	めばち	54,828	22.1
2	さば	58,578	8.6	2	ぎんざけ	21,381	8.6
3	ぶり	47,296	7.0	3	その他えび	18,066	7.3
4	たら	34,203	5.0	4	さば	17,229	6.9
5	あじ	33,993	5.0	5	かつお	12,422	5.0
6	まだい	31,792	4.7	6	その他いか	11,393	4.6
7	いなだ	27,528	4.0	7	いんどまぐろ	11,108	4.4
8	その他さけ	24,063	3.5	8	その他まぐろ	7,107	2.8
9	たちうお	21,794	3.2	9	めぬけ	6,775	2.7
10	その他魚類	18,853	2.7	10	ブラックタイガー	6,591	2.6
11	その他まぐろ	16,511	2.4	11	ほっけ	6,012	2.4
12	やりいか	16,359	2.4	12	その他かれい	5,963	2.4
13	かつお	14,819	2.1	13	あじ	5,674	2.2
14	わかめ	13,664	2.0	14	するめいか	5,073	2.0
15	その他かれい	12,465	1.8	15	ます	3,790	1.5
16	ほんまぐろ	11,479	1.7	16	その他たら	3,675	1.4
17	あさり	11,444	1.6	17	さわら	3,432	1.3
18	かんばち	9,693	1.4	18	その他魚類	3,423	1.3
19	ぎんざけ	8,300	1.2	19	ほたてがい	2,894	1.1
20	その他いか	8,029	1.1	20	うなぎ	2,877	1.1
そ の 他		152,959	23.7	そ の 他		37,385	16.3
合 計		674,775	100.0	合 計		247,098	100.0

## 7 品目別取扱金額順位表

単位＝円(税込)

生 鮮 魚				冷 凍 魚			
順位	品 目	金 額	%	順位	品 目	金 額	%
1	ぶり	73,651,741	13.4	1	めばち	65,681,824	21.3
2	かき	49,892,588	9.0	2	その他えび	29,693,879	9.6
3	その他さけ	36,072,744	6.5	3	ぎんざけ	23,845,177	7.7
4	まだい	32,556,220	5.9	4	その他いか	16,042,305	5.2
5	ほんまぐろ	25,649,257	4.6	5	その他まぐろ	15,276,811	4.9
6	たら	21,684,786	3.9	6	うなぎ	14,362,812	4.6
7	あじ	21,209,302	3.8	7	いんどまぐろ	13,842,111	4.4
8	さば	20,915,587	3.8	8	かつお	11,673,741	3.7
9	かんばち	17,023,320	3.1	9	ブラックタイガー	10,075,031	3.2
10	たちうお	16,142,465	2.9	10	さば	9,589,814	3.1
11	かつお	13,587,959	2.4	11	ます	6,145,524	1.9
12	やりいか	11,824,658	2.1	12	ほたてがい	6,134,280	1.9
13	その他まぐろ	11,761,587	2.1	13	ずわいがに	5,817,679	1.8
14	めばち	9,898,846	1.8	14	その他かれい	5,729,753	1.8
15	ぎんざけ	9,709,685	1.7	15	ほんまぐろ	5,071,387	1.6
16	ひらめ	9,129,603	1.6	16	ほっけ	4,455,933	1.4
17	いなだ	8,767,684	1.5	17	その他魚類	4,247,407	1.3
18	あさり	7,307,889	1.3	18	するめいか	3,970,188	1.2
19	きんめだい	7,143,854	1.3	19	あまえび	3,965,177	1.2
20	さわら	6,427,696	1.1	20	きわだ	3,934,856	1.2
そ の 他		138,375,564	26.2	そ の 他		48,232,483	17.0
合 計		548,733,035	100.0	合 計		307,788,172	100.0



## 8 品目別産地別取扱高

### 生鮮

品名	産地	数量(kg)	金額(税込)	平均単価
ほんまぐろ	静岡県(浜松市以外)	464	616,598	1,330
	宮 城	430	1,610,604	3,742
	千 葉	3,411	4,725,279	1,385
	東 京	856	2,484,042	2,903
	富 山	146	338,222	2,313
	石 川	80	148,467	1,854
	愛 知	715	2,445,312	3,418
	三 重	645	1,167,494	1,811
	山 口	144	131,490	911
	高 知	459	2,805,243	6,110
	福 岡	893	380,568	426
	佐 賀	2,637	8,058,704	3,056
	長 崎	599	737,234	1,232
―― 合 計 ―――		11,479	25,649,257	2,235
きわだ	浜松市内	310	411,263	1,326
	静岡県(浜松市以外)	1,062	1,687,993	1,589
	宮 城	27	11,664	432
	千 葉	31	26,352	864
	東 京	20	58,320	2,916
	神奈川	2	5,508	3,672
	愛 知	16	37,584	2,349
	三 重	14	16,632	1,188
	高 知	508	399,648	786
	鹿児島	119	69,681	586
	―― 合 計 ―――		2,109	2,724,645
めばち	静岡県(浜松市以外)	939	1,508,747	1,607
	宮 城	948	1,885,176	1,988
	千 葉	1,198	2,109,391	1,761
	愛 知	8	22,464	2,808
	三 重	89	118,951	1,344
	和歌山	2,302	3,862,612	1,678
	沖 縄	262	391,505	1,495
	―― 合 計 ―――		5,746	9,898,846
びんなが	群 馬	275	415,800	1,512
	千 葉	614	419,256	683
	三 重	233	116,278	500
	和歌山	2,616	1,842,259	704
	宮 崎	626	439,240	702
	鹿児島	909	589,161	648

# 生鮮

品名	産地	数量(kg)	金額(税込)	平均単価	
----	合計	----	5,272	3,821,994	725
その他まぐろ	浜松市内	2,767	4,327,452	1,564	
	静岡県(浜松市以外)	2,280	3,232,097	1,417	
	宮 城	358	1,608,876	4,494	
	群 馬	55	28,512	518	
	東 京	52	179,064	3,457	
	神奈川	588	521,182	886	
	愛 知	10,378	1,828,764	176	
	福 岡	33	35,640	1,080	
----	合計	----	16,511	11,761,587	712
かつお	浜松市内	7	5,702	864	
	静岡県(浜松市以外)	2,074	2,085,254	1,005	
	三 重	865	763,435	882	
	和歌山	1,347	1,456,966	1,081	
	高 知	9,023	7,673,190	850	
	福 岡	257	357,133	1,391	
	長 崎	579	762,847	1,317	
	鹿児島	667	483,432	725	
----	合計	----	14,819	13,587,959	917
ぎんざけ	静岡県(浜松市以外)	140	35,370	253	
	宮 城	6,930	9,355,500	1,350	
	愛 知	1,230	318,815	259	
----	合計	----	8,300	9,709,685	1,170
その他さけ	浜松市内	9,146	16,607,582	1,816	
	静岡県(浜松市以外)	3,208	863,438	269	
	東 京	9,730	15,745,602	1,618	
	神奈川	53	108,756	2,052	
	愛 知	733	983,844	1,343	
	三 重	500	648,000	1,296	
	京 都	521	1,076,206	2,065	
	広 島	150	6,884	46	
愛 媛	23	32,432	1,404		
----	合計	----	24,063	36,072,744	1,499
その他ます	宮 城	100	151,200	1,512	
	東 京	180	263,543	1,466	
	愛 知	300	24,624	82	
	京 都	109	218,367	2,009	
----	合計	----	688	657,734	955
まいわし	静岡県(浜松市以外)	1,596	482,812	303	

# 生鮮

品名	産地	数量(kg)	金額(税込)	平均単価
まいわし	宮 城	40	39,960	999
	千 葉	580	152,442	263
	東 京	1,030	425,628	413
	神奈川	478	151,416	317
	愛 知	2	2,721	1,260
	大 阪	248	182,126	734
	---- 合 計 ----		3,974	1,437,105
うるめいわし	静岡県(浜松市以外)	1,091	297,946	273
	神奈川	185	33,588	182
	富 山	630	146,502	233
	三 重	400	104,760	262
	大 分	139	62,202	447
	---- 合 計 ----		2,445	644,998
かたくちいわし	千 葉	567	142,884	252
	富 山	54	6,804	126
	石 川	600	190,512	318
	三 重	1,893	534,168	282
	---- 合 計 ----		3,114	874,368
その他いわし	静岡県(浜松市以外)	1,340	541,296	404
	宮 城	1,796	727,488	405
	茨 城	3,108	1,167,696	376
	千 葉	1,000	367,200	367
	---- 合 計 ----		7,244	2,803,680
しらす	静岡県(浜松市以外)	540	1,167,795	2,163
	埼 玉	5,544	697,502	126
	---- 合 計 ----		6,084	1,865,297
このしろ	千 葉	252	145,800	579
	---- 合 計 ----		252	145,800
にしん	北海道	288	96,660	336
	青 森	724	209,978	290
	岩 手	88	53,831	615
	東 京	114	17,192	151
	---- 合 計 ----		1,213	377,661
その他にしん・いわし	熊 本	35	159,786	4,565
	---- 合 計 ----		35	159,786

# 生鮮

品名	産地	数量(kg)	金額(税込)	平均単価
あじ	浜松市内	79	76,857	974
	静岡県(浜松市以外)	963	736,650	765
	千葉	1,003	317,520	317
	東京	2,582	1,260,241	488
	富山	58	24,624	425
	福井	496	196,063	396
	愛知	517	654,189	1,267
	三重	4,631	2,104,379	454
	京都	568	226,368	399
	兵庫	33	6,253	188
	和歌山	163	225,482	1,380
	鳥取	1,000	454,896	455
	島根	8,870	4,229,463	477
	広島	200	86,400	432
	山口	430	254,707	592
	徳島	1,206	544,423	451
	愛媛	891	537,246	603
	高知	1,156	893,700	773
	福岡	6,944	7,472,695	1,076
	長崎	1,632	680,130	417
鹿児島	572	227,016	397	
----- 合計 -----		33,993	21,209,302	624
おあかむろ	神奈川	96	38,880	405
	----- 合計 -----		96	38,880
その他あじ	浜松市内	137	322,430	2,347
	静岡県(浜松市以外)	11	23,976	2,200
	東京	16	42,822	2,745
	愛知	186	388,613	2,087
	三重	401	738,821	1,842
	愛媛	49	91,948	1,896
	高知	23	60,210	2,595
	長崎	520	215,352	414
----- 合計 -----		1,343	1,884,172	1,403
さば	浜松市内	1	453	324
	静岡県(浜松市以外)	26,174	7,748,116	296
	青森	55	17,820	324
	茨城	1,050	433,728	413
	千葉	8,681	2,953,346	340
	東京	3,559	1,339,646	376
	神奈川	1,370	555,324	405
	富山	688	390,960	568
	石川	145	125,280	864
	愛知	3,529	1,504,051	426
	三重	1,570	427,032	272

# 生鮮

品名	産地	数量(kg)	金額(税込)	平均単価
さば	兵庫	126	182,864	1,450
	鳥取	1,133	368,280	325
	島根	1,895	645,570	341
	山口	72	25,853	359
	福岡	8,494	4,162,272	490
	大分	36	34,992	972
	---- 合計 ----		58,578	20,915,587
ぶり	浜松市内	3	1,458	540
	静岡県(浜松市以外)	30	15,184	503
	茨城	739	231,606	314
	千葉	236	101,994	432
	東京	4,894	4,220,970	862
	富山	186	486,755	2,617
	石川	897	1,381,542	1,540
	福井	107	115,452	1,080
	愛知	9,826	21,880,160	2,227
	三重	2,133	916,573	430
	京都	305	389,522	1,276
	兵庫	56	37,638	670
	鳥取	1,190	1,104,406	928
	島根	206	209,606	1,019
	山口	390	290,454	745
	香川	806	1,075,517	1,334
	愛媛	20,654	38,348,163	1,857
	高知	3,431	1,847,647	539
	福岡	409	188,706	461
	長崎	798	808,388	1,013
---- 合計 ----		47,296	73,651,741	1,557
いなだ	静岡県(浜松市以外)	10	4,503	437
	千葉	3,656	1,155,060	316
	東京	3,031	949,860	313
	富山	400	270,000	675
	石川	506	200,988	397
	福井	30	58,320	1,944
	愛知	368	167,192	454
	三重	6,635	1,795,780	271
	兵庫	144	35,424	246
	鳥取	12,620	4,098,654	325
	高知	40	12,960	324
	福岡	88	18,943	216
	---- 合計 ----		27,528	8,767,684
はまち	愛知	10	15,190	1,566
---- 合計 ----		10	15,190	1,566

# 生鮮

品名	産地	数量(kg)	金額(税込)	平均単価
かんぱち	浜松市内	1,576	2,884,563	1,830
	静岡県(浜松市以外)	30	52,178	1,751
	東京	769	1,949,478	2,535
	愛知	904	1,670,912	1,849
	三重	3,935	5,972,471	1,518
	愛媛	1,846	3,509,063	1,901
	高知	291	273,822	943
	宮崎	259	631,292	2,441
	鹿児島	84	79,541	950
―― 合計	――	9,693	17,023,320	1,756
ひらまさ	新潟	10	10,108	972
	石川	10	5,400	540
	長崎	519	489,076	942
―― 合計	――	540	504,584	935
ひらめ	浜松市内	623	1,624,496	2,608
	静岡県(浜松市以外)	604	1,571,629	2,600
	青森	103	72,968	708
	宮城	180	313,162	1,742
	山形	47	42,595	912
	福島	415	493,250	1,190
	茨城	1,031	720,986	699
	千葉	931	960,368	1,032
	東京	133	44,944	337
	愛知	1,027	1,680,279	1,635
	三重	690	1,497,171	2,170
	島根	43	59,000	1,369
	愛媛	45	39,878	890
	福岡	16	8,877	558
―― 合計	――	5,888	9,129,603	1,551
まがれい	青森	5	993	216
―― 合計	――	5	993	216
まこがれい	青森	500	242,273	484
	岩手	5	5,437	1,026
	宮城	404	282,904	700
	福島	30	11,340	378
	茨城	3	3,456	1,080
―― 合計	――	943	545,410	578
その他かれい	浜松市内	1	64	53
	静岡県(浜松市以外)	102	58,468	573
	北海道	4,867	1,398,710	287
	青森	224	132,326	592

# 生鮮

品名	産地	数量(kg)	金額(税込)	平均単価
その他かいい	宮 城	3,235	2,197,910	679
	山 形	168	67,524	401
	福 島	114	65,124	571
	茨 城	25	17,042	687
	栃 木	100	64,800	648
	千 葉	12	3,888	324
	東 京	991	577,584	583
	新 潟	6	6,480	1,080
	石 川	636	448,092	705
	福 井	265	147,420	556
	愛 知	587	366,421	625
	京 都	88	61,776	702
	兵 庫	849	636,040	749
	鳥 取	196	130,015	665
	---- 合 計 ----		12,465	6,379,684
したびらめ	静岡県(浜松市以外)	1	1,209	1,511
	東 京	150	145,584	971
	愛 知	14	24,625	1,772
	兵 庫	15	16,200	1,080
---- 合 計 ----		180	187,618	1,044
たら	浜松市内	78	155,778	2,010
	北海道	788	460,555	584
	青 森	1,717	815,376	475
	宮 城	30,406	19,375,199	637
	山 形	66	24,732	372
	東 京	845	745,158	882
	新 潟	128	38,026	298
	石 川	155	58,082	374
	三 重	20	11,880	594
	---- 合 計 ----		34,203	21,684,786
すけそうたら	北海道	20	2,160	108
	宮 城	155	31,644	204
	愛 知	445	199,070	447
---- 合 計 ----		620	232,874	376
ぎんだら	静岡県(浜松市以外)	160	95,040	594
---- 合 計 ----		160	95,040	594
ぐち	宮 城	42	27,216	648
	茨 城	30	16,200	540
	愛 知	533	352,968	663
	兵 庫	44	23,436	533
	和歌山	51	27,625	544

# 生鮮

品名	産地	数量(kg)	金額(税込)	平均単価	
----	合計	----	700	447,445	640
にべ	静岡県(浜松市以外)	9	10,718	1,165	
	愛知	3	2,199	880	
	高知	65	20,930	324	
----	合計	----	76	33,847	444
はも	浜松市内	6	1,451	246	
	----	合計	----	6	1,451
まだい	浜松市内	3,747	4,932,766	1,316	
	静岡県(浜松市以外)	178	234,429	1,316	
	千葉	48	46,947	972	
	東京	4,855	4,597,369	947	
	愛知	3,538	3,986,268	1,127	
	三重	5,715	5,637,209	986	
	兵庫	3	1,620	540	
	和歌山	46	34,851	756	
	鳥取	50	32,400	648	
	島根	17	12,052	722	
	山口	79	66,894	842	
	愛媛	10,581	10,664,560	1,008	
	高知	648	284,627	439	
	福岡	119	51,362	432	
	長崎	9	9,504	1,080	
	熊本	2,103	1,896,132	902	
	鹿児島	56	67,230	1,198	
----	合計	----	31,792	32,556,220	1,024
れんこだい	浜松市内	31	14,623	475	
	静岡県(浜松市以外)	39	31,211	809	
	石川	143	78,235	549	
	愛知	199	142,553	718	
	鳥取	5	3,240	648	
	島根	874	510,682	584	
	山口	208	152,519	733	
	長崎	260	117,504	452	
	鹿児島	36	11,923	331	
	----	合計	----	1,794	1,062,490
その他たい	浜松市内	961	669,580	697	
	静岡県(浜松市以外)	761	594,095	780	
	千葉	3	1,728	540	
	石川	9	7,516	864	
	愛知	354	270,739	765	
	兵庫	31	20,217	648	



# 生鮮

品名	産地	数量(kg)	金額(税込)	平均単価
その他たい	広島	125	92,726	743
----- 合計 -----		2,245	1,656,601	738
さわら	静岡県(浜松市以外)	23	36,539	1,582
	茨城	14	18,954	1,404
	千葉	120	114,004	950
	東京	178	157,150	881
	神奈川	287	246,239	859
	富山	33	48,988	1,494
	石川	283	364,462	1,287
	福井	576	704,602	1,224
	愛知	1,304	358,375	275
	京都	173	208,699	1,210
	和歌山	141	166,443	1,178
	鳥取	181	174,095	962
	島根	330	395,960	1,198
	広島	24	40,698	1,696
	山口	1,364	1,665,439	1,221
	愛媛	275	171,298	623
	福岡	924	1,063,915	1,152
	長崎	12	17,154	1,430
	宮崎	414	331,404	801
	鹿児島	204	143,278	702
----- 合計 -----		6,859	6,427,696	937
かさご	浜松市内	2	2,592	1,620
	静岡県(浜松市以外)	8	12,168	1,601
	北海道	57	242,449	4,268
	岩手	45	121,953	2,710
	宮城	66	110,052	1,667
	東京	18	34,020	1,890
	愛知	141	142,986	1,016
	福岡	60	68,202	1,137
	長崎	201	205,146	1,021
	宮崎	13	17,712	1,352
----- 合計 -----		610	957,280	1,570
めぬけ	静岡県(浜松市以外)	36	25,498	717
	宮城	441	492,480	1,117
	千葉	5	17,971	3,456
	東京	252	221,443	879
	愛知	1,250	900,288	720
----- 合計 -----		1,984	1,657,680	836
めばる	青森	628	347,056	553
	東京	86	68,963	804
	愛知	24	28,006	1,177

# 生鮮

品名	産地	数量(kg)	金額(税込)	平均単価
めばる	山口	9	11,610	1,235
----- 合計 -----		747	455,635	610
おこぜ	宮城	6	2,970	540
	愛知	7	10,967	1,482
----- 合計 -----		13	13,937	1,080
いぼたい	静岡県(浜松市以外)	189	191,131	1,013
	千葉	10	16,200	1,620
	東京	43	32,205	756
	愛知	18	35,953	2,054
	島根	50	45,360	907
	山口	6	9,396	1,620
	高知	5	5,724	1,080
	長崎	85	71,088	833
	鹿児島	207	173,722	839
----- 合計 -----		612	580,779	949
あなご	静岡県(浜松市以外)	180	58,320	324
	宮城	80	107,954	1,349
	茨城	4	4,320	1,080
	千葉	256	470,286	1,841
	東京	346	695,886	2,012
	愛知	4	10,573	2,643
	三重	40	129,600	3,240
	山口	105	280,800	2,674
	福岡	84	185,328	2,206
	大分	30	66,960	2,232
----- 合計 -----		1,128	2,010,027	1,781
えい	愛知	11	1,566	142
----- 合計 -----		11	1,566	142
いさき	浜松市内	12	13,045	1,134
	静岡県(浜松市以外)	38	50,694	1,345
	愛知	5	739	139
	山口	222	249,861	1,124
	愛媛	255	356,842	1,397
----- 合計 -----		532	671,181	1,261
すずき	浜松市内	1	594	540
	静岡県(浜松市以外)	12	9,661	819
	千葉	1,218	679,550	558
	東京	64	32,724	511
	神奈川	318	269,362	846

# 生鮮

品名	産地	数量(kg)	金額(税込)	平均単価
すずき	石川	16	10,627	648
	愛知	3,472	2,011,039	579
	和歌山	62	21,837	351
	鳥取	283	98,442	348
	島根	78	41,850	540
	---- 合計 ----		5,524	3,175,686
その他すずき類	静岡県(浜松市以外)	1	3,024	3,024
	東京	64	190,109	2,980
	愛知	99	172,563	1,750
	高知	62	163,436	2,628
	福岡	60	215,621	3,600
	長崎	24	88,894	3,689
	鹿児島	84	302,054	3,596
---- 合計 ----		394	1,135,701	2,885
あいなめ	北海道	78	38,934	501
	青森	16	10,238	652
	宮城	10	12,182	1,243
---- 合計 ----		103	61,354	595
ほっけ	静岡県(浜松市以外)	104	24,419	235
	青森	1,008	419,536	416
	石川	20	11,124	556
---- 合計 ----		1,132	455,079	402
あんこう	静岡県(浜松市以外)	10	8,781	853
	青森	1,188	1,071,409	902
	宮城	51	27,378	540
	山形	130	149,472	1,150
	福島	12	6,372	540
	茨城	122	73,050	599
	千葉	770	581,366	755
	東京	603	531,726	881
	神奈川	157	124,869	796
	新潟	75	62,369	835
	福井	4	1,328	324
	山口	459	301,422	656
	愛媛	70	140,508	2,007
	---- 合計 ----		3,652	3,080,050
あまだい	浜松市内	25	93,970	3,836
	静岡県(浜松市以外)	132	616,493	4,677
	秋田	30	52,002	1,733
	東京	23	40,953	1,758
	石川	4	20,790	5,940

# 生鮮

品名	産地	数量(kg)	金額(税込)	平均単価
あまだい	愛知	18	28,381	1,586
	島根	19	56,170	2,956
	山口	112	339,832	3,040
	愛媛	2	9,234	4,860
	福岡	42	118,096	2,825
	宮崎	3	14,202	4,304
―― 合計	――	409	1,390,123	3,400
いしだい	静岡県(浜松市以外)	20	48,902	2,445
	千葉	34	82,663	2,403
	高知	2	3,304	1,944
―― 合計	――	56	134,869	2,404
きんめだい	静岡県(浜松市以外)	2,345	3,717,652	1,585
	千葉	1,743	3,027,196	1,737
	東京	109	146,532	1,349
	神奈川	21	77,178	3,640
	愛知	106	175,296	1,662
―― 合計	――	4,323	7,143,854	1,653
いとよりだい	浜松市内	10	5,075	534
	静岡県(浜松市以外)	33	35,956	1,100
	東京	28	19,535	703
	愛知	2	5,335	2,668
	兵庫	6	2,052	342
	島根	46	37,610	814
	山口	164	136,616	831
	長崎	16	21,297	1,299
―― 合計	――	305	263,476	864
こち	浜松市内	1	2,808	2,160
	静岡県(浜松市以外)	27	44,171	1,624
	愛知	189	186,959	992
	長崎	50	11,340	227
―― 合計	――	267	245,278	919
さより	宮城	383	926,324	2,420
	神奈川	4	24,948	6,237
	愛知	37	53,136	1,456
	三重	40	174,960	4,374
	山口	44	78,192	1,798
―― 合計	――	507	1,257,560	2,481
はた	浜松市内	9	22,116	2,485
	静岡県(浜松市以外)	9	17,445	1,896

# 生鮮

品名	産地	数量(kg)	金額(税込)	平均単価	
はた	愛知	1	615	615	
	三重	418	909,953	2,178	
	山口	167	242,737	1,452	
	高知	8	19,245	2,376	
	長崎	11	31,589	3,008	
	鹿児島	12	27,324	2,376	
	---- 合計 ----		634	1,271,024	2,004
ほうぼう	静岡県(浜松市以外)	2	2,754	1,620	
	福島	3	162	54	
	茨城	7	4,134	626	
	千葉	9	6,804	756	
	神奈川	27	16,351	599	
	福井	171	71,560	418	
	愛知	147	145,863	995	
	兵庫	183	224,379	1,226	
	和歌山	145	134,190	925	
	島根	19	17,658	954	
	山口	116	108,401	933	
	---- 合計 ----		828	732,256	884
	まとうだい	宮城	229	159,562	697
千葉		21	8,856	432	
島根		32	17,226	542	
---- 合計 ----		281	185,644	660	
むつ	浜松市内	3	10,584	3,780	
	静岡県(浜松市以外)	143	519,622	3,639	
	宮城	15	4,860	324	
	福島	10	3,240	324	
	愛知	115	121,902	1,056	
	島根	7	35,521	4,866	
	福岡	317	381,967	1,207	
	長崎	45	62,089	1,374	
	鹿児島	7	16,632	2,376	
---- 合計 ----		662	1,156,417	1,747	
とらふぐ	千葉	80	520,793	6,486	
	山口	19	97,848	5,205	
	愛媛	3	21,870	8,100	
---- 合計 ----		102	640,511	6,292	
その他ふぐ	浜松市内	7	50,511	7,114	
	静岡県(浜松市以外)	43	229,035	5,389	
	青森	8	86	11	
	千葉	36	16,524	459	

# 生鮮

品名	産地	数量(kg)	金額(税込)	平均単価
その他ふぐ	石川	7	3,726	540
	愛知	4	4,687	1,302
	三重	21	177,876	8,470
	兵庫	5	29,478	5,562
	山口	2,498	1,516,572	607
	宮崎	30	57,024	1,901
	---- 合計 ----		2,659	2,085,519
かます	千葉	81	71,712	885
	東京	150	91,260	608
	富山	300	150,012	500
	愛知	2	5,335	2,668
	和歌山	88	28,512	324
	福岡	100	69,984	700
	長崎	294	298,406	1,016
	---- 合計 ----		1,015	715,221
かわはぎ	静岡県(浜松市以外)	21	25,777	1,251
	青森	1,317	1,242,703	943
	茨城	84	73,699	875
	新潟	36	26,136	726
	富山	90	65,880	732
	石川	48	50,976	1,062
	愛知	113	136,874	1,209
	三重	177	170,640	964
	長崎	58	37,713	648
	---- 合計 ----		1,945	1,830,398
ぼら	浜松市内	5	3,110	587
	静岡県(浜松市以外)	85	36,719	432
	愛知	446	160,192	359
	三重	1,004	292,190	291
	兵庫	103	44,582	432
	---- 合計 ----		1,643	536,793
さんま	千葉	4,060	3,548,595	874
	愛知	2	2,721	1,260
---- 合計 ----		4,062	3,551,316	874
にぎす	愛知	1,563	947,849	606
---- 合計 ----		1,563	947,849	606
たちうお	浜松市内	79	84,845	1,081
	静岡県(浜松市以外)	2,325	2,313,627	995
	千葉	7,733	6,570,079	850

# 生鮮

品名	産地	数量(kg)	金額(税込)	平均単価
たちうお	東 京	2,632	2,487,923	945
	神奈川	47	29,062	614
	愛 知	6,331	3,530,011	558
	三 重	715	169,930	238
	兵 庫	96	45,792	479
	和歌山	181	124,524	688
	愛 媛	1,654	786,672	476
	---- 合 計 ----		21,794	16,142,465
まなかつお	山 口	36	50,803	1,403
	---- 合 計 ----		36	50,803
その他魚類	浜松市内	8	6,771	891
	静岡県(浜松市以外)	183	130,150	712
	宮 城	60	21,060	351
	福 島	135	383,778	2,834
	茨 城	10	15,680	1,620
	千 葉	15,800	4,192,517	265
	愛 知	2,156	861,101	399
	三 重	31	16,524	540
	兵 庫	222	164,592	741
	山 口	4	3,110	864
	高 知	8	9,849	1,296
	鹿児島	238	157,694	661
	---- 合 計 ----		18,853	5,962,826
雑魚	浜松市内	30	13,586	453
	静岡県(浜松市以外)	2,211	2,017,271	912
	青 森	163	74,762	459
	宮 城	26	10,437	405
	千 葉	4	12,312	3,420
	東 京	867	531,658	613
	神奈川	154	399,168	2,592
	新 潟	2	1,900	792
	石 川	36	22,464	624
	岐 阜	343	542,617	1,582
	愛 知	79	54,220	688
	滋 賀	5	21,600	4,320
	福 岡	222	79,091	357
	長 崎	39	163,608	4,217
	熊 本	10	5,832	583
	宮 崎	5	24,786	4,860
	鹿児島	57	30,726	540
---- 合 計 ----		4,252	4,006,038	942
にじます	静岡県(浜松市以外)	617	996,213	1,615

# 生鮮

品名	産地	数量(kg)	金額(税込)	平均単価	
----	合計	----	617	996,213	1,615
うなぎ	静岡県(浜松市以外)	76	288,570	3,822	
----	合計	----	76	288,570	3,822
その他はぜ類	愛知	1	151	108	
----	合計	----	1	151	108
わかさぎ	青森	657	567,648	864	
	滋賀	34	59,184	1,767	
----	合計	----	691	626,832	908
どじょう	千葉	60	162,000	2,700	
----	合計	----	60	162,000	2,700
その他淡水魚	長野	13	22,542	1,761	
----	合計	----	13	22,542	1,761
くるまえば	愛知	2	7,497	4,806	
----	合計	----	2	7,497	4,806
その他くるまえば	千葉	45	330,210	7,420	
	愛知	1	4,104	4,104	
	佐賀	553	471,744	853	
	沖縄	330	2,311,200	7,004	
----	合計	----	929	3,117,258	3,357
あまえば	北海道	24	81,918	3,442	
	山形	92	105,462	1,141	
	新潟	39	126,360	3,240	
	石川	551	1,079,676	1,959	
	福井	17	21,600	1,309	
----	合計	----	723	1,415,016	1,958
こえば	浜松市内	5	16,200	3,240	
	富山	9	93,960	10,440	
----	合計	----	14	110,160	7,869
いせえば	静岡県(浜松市以外)	7	37,810	5,643	



# 生鮮

品名	産地	数量(kg)	金額(税込)	平均単価
いせえび	千葉	5	43,156	8,807
	愛知	33	206,010	6,319
	三重	20	146,448	7,250
	和歌山	22	238,896	10,800
	---- 合計 ----	87	672,320	7,771
オマール	千葉	92	421,976	4,592
	---- 合計 ----	92	421,976	4,592
その他えび	静岡県(浜松市以外)	8	92,988	11,203
	千葉	148	252,912	1,709
	東京	289	569,851	1,972
	石川	2	5,400	2,700
	岐阜	510	916,920	1,798
	愛知	170	292,896	1,723
	島根	27	83,268	3,119
	福岡	10	15,240	1,524
	---- 合計 ----	1,164	2,229,475	1,915
たらばがに	茨城	14	228,096	15,840
	---- 合計 ----	14	228,096	15,840
ずわいがに	北海道	66	146,091	2,224
	青森	206	1,594,435	7,725
	新潟	17	64,368	3,901
	石川	11	51,840	4,937
	鳥取	31	227,232	7,426
	島根	1,214	1,223,933	1,009
	---- 合計 ----	1,543	3,307,899	2,143
けがに	青森	52	36,720	706
	岩手	34	29,743	877
	石川	14	30,240	2,160
	---- 合計 ----	100	96,703	968
わたりがに	浜松市内	0	1,296	3,240
	---- 合計 ----	0	1,296	3,240
しゃこ	北海道	220	66,528	302
	愛知	4	6,306	1,467
	---- 合計 ----	224	72,834	325

# 生鮮

品名	産地	数量(kg)	金額(税込)	平均単価
その他かに	浜松市内	1	6,026	6,696
	静岡県(浜松市以外)	34	224,952	6,539
	青 森	656	688,002	1,049
	岩 手	50	48,600	972
	新 潟	33	96,228	2,952
	愛 知	9	12,062	1,403
	---- 合 計 ----		782	1,075,870
こういか	千 葉	25	5,400	216
	東 京	52	73,926	1,422
	愛 知	38	77,702	2,039
	大 阪	10	26,436	2,623
	和歌山	19	36,352	1,874
	---- 合 計 ----		145	219,816
あおりいか	静岡県(浜松市以外)	6	15,660	2,700
	石 川	7	16,156	2,376
	長 崎	73	109,597	1,503
	鹿児島	224	275,501	1,230
	---- 合 計 ----		309	416,914
やりいか	青 森	242	396,900	1,639
	岩 手	248	348,300	1,404
	宮 城	14,343	10,068,893	702
	山 形	60	85,320	1,422
	茨 城	541	334,950	619
	千 葉	752	432,810	576
	愛 知	148	124,545	839
	島 根	25	32,940	1,318
	---- 合 計 ----		16,359	11,824,658
その他やりいか	富 山	952	840,996	883
	愛 知	45	39,293	881
	三 重	194	147,906	762
	島 根	180	136,080	756
	山 口	73	233,604	3,200
	福 岡	150	172,800	1,152
	長 崎	15	63,720	4,248
	---- 合 計 ----		1,609	1,634,399
するめいか	浜松市内	3	1,836	540
	静岡県(浜松市以外)	10	8,100	810
	青 森	415	361,800	872
	宮 城	220	95,212	433
	東 京	600	755,730	1,260
	富 山	1,552	1,496,340	964

# 生鮮

品名	産地	数量(kg)	金額(税込)	平均単価
するめいか	石 川	333	287,280	864
	愛 知	1	2,595	2,595
	三 重	575	585,900	1,019
	大 阪	6	11,016	1,836
	島 根	750	419,364	559
---- 合 計 ----		4,465	4,025,173	902
あかいいか	千 葉	201	99,684	496
	福 井	13	15,325	1,188
	三 重	11	14,256	1,296
	京 都	36	37,627	1,039
	長 崎	2	21,060	10,530
---- 合 計 ----		263	187,952	714
その他いか	静岡県(浜松市以外)	1,098	1,363,716	1,242
	北海道	22	91,366	4,230
	宮 城	509	222,182	437
	茨 城	27	24,786	918
	東 京	1,293	900,935	697
	神奈川	35	46,286	1,339
	新 潟	1	9,720	8,100
	愛 知	1,239	345,945	279
	兵 庫	3,807	2,106,810	553
---- 合 計 ----		8,029	5,111,746	637
まだこ	静岡県(浜松市以外)	580	1,083,261	1,868
	北海道	187	527,500	2,818
	青 森	7	11,826	1,620
	岩 手	43	67,197	1,566
	宮 城	644	1,894,212	2,941
	山 形	90	71,917	797
	東 京	190	508,680	2,677
	新 潟	5	10,737	2,324
	愛 知	75	187,239	2,497
	三 重	130	336,150	2,586
	大 阪	90	126,360	1,404
---- 合 計 ----		2,041	4,825,079	2,364
その他たこ	青 森	612	899,777	1,470
	宮 城	1,029	988,608	961
	茨 城	1,073	2,782,866	2,593
	千 葉	16	25,585	1,579
---- 合 計 ----		2,731	4,696,836	1,720
うに	北海道	58	3,008,664	51,562
	東 京	20	565,812	28,220

# 生鮮

品名	産地	数量(kg)	金額(税込)	平均単価		
----	合計	----	78	3,574,476	45,593	
なまこ	静岡県(浜松市以外)	303	298,653	986		
	石川	1,400	101,304	72		
	愛知	4	10,718	2,821		
	長崎	5	2,700	540		
	----	合計	----	1,712	413,375	241
くじら	東京	147	443,448	3,017		
	三重	10	9,525	972		
	大阪	57	192,476	3,372		
	兵庫	10	55,080	5,508		
	山口	29	108,864	3,780		
	----	合計	----	253	809,393	3,203
ほや	北海道	48	7,776	162		
	宮城	38	34,452	897		
	----	合計	----	86	42,228	489
その他の水産動物類	東京	11	52,012	4,644		
----	合計	----	11	52,012	4,644	
あわび類	静岡県(浜松市以外)	45	208,008	4,622		
	宮城	60	301,968	5,033		
	千葉	102	592,324	5,790		
	東京	46	181,980	3,956		
	愛知	56	228,009	4,094		
	島根	6	50,112	8,640		
	----	合計	----	315	1,562,401	4,963
さざえ	静岡県(浜松市以外)	37	46,907	1,278		
	千葉	120	193,320	1,611		
	神奈川	65	62,640	964		
	愛知	1	721	901		
	三重	60	73,440	1,224		
	兵庫	220	190,080	864		
	島根	50	32,400	648		
	山口	145	175,716	1,210		
	----	合計	----	698	775,224	1,111
	ばい	静岡県(浜松市以外)	231	312,876	1,354	
北海道		120	269,460	2,246		
千葉		270	359,640	1,332		

# 生鮮

品名	産地	数量(kg)	金額(税込)	平均単価
ばい	新 潟	12	10,368	864
	石 川	7	10,800	1,543
	島 根	20	15,120	756
	山 口	57	58,482	1,026
	---- 合 計 ----	717	1,036,746	1,446
ながらみ	千 葉	120	116,640	972
	---- 合 計 ----	120	116,640	972
その他巻貝	浜松市内	5	1,900	396
	岡 山	80	43,740	547
	---- 合 計 ----	85	45,640	538
あかがい	宮 城	31	101,887	3,245
	千 葉	364	540,540	1,485
	東 京	26	120,960	4,725
	愛 知	7	3,780	540
	山 口	104	125,280	1,205
	大 分	43	134,460	3,164
---- 合 計 ----	575	1,026,907	1,787	
たいらがい	静岡県(浜松市以外)	2	3,304	2,203
	岩 手	6	108,000	18,000
	東 京	1	6,480	10,800
	愛 知	147	73,880	503
---- 合 計 ----	155	191,664	1,236	
ほたてがい	北海道	563	2,343,492	4,166
	青 森	365	254,016	696
	岩 手	364	591,732	1,626
	宮 城	558	975,347	1,748
	東 京	434	694,224	1,600
	大 阪	3	8,812	2,623
---- 合 計 ----	2,287	4,867,623	2,128	
かき	浜松市内	1,589	4,672,250	2,940
	静岡県(浜松市以外)	5,676	15,884,934	2,798
	北海道	66	85,860	1,297
	岩 手	5,775	933,875	162
	宮 城	16,770	4,333,686	258
	東 京	5,580	463,320	83
	新 潟	60	108,000	1,800
	愛 知	218	298,338	1,367
	三 重	37,440	427,680	11
	兵 庫	1,058	692,436	655

# 生鮮

品名	産地	数量(kg)	金額(税込)	平均単価
かき	岡山	2,233	4,002,480	1,792
	広島	18,648	9,901,393	531
	山口	5,842	8,088,336	1,384
	―― 合計	100,955	49,892,588	494
ばかがい	北海道	204	187,704	920
	千葉	40	46,980	1,175
	愛知	64	96,589	1,500
	岡山	20	17,280	864
―― 合計	328	348,553	1,061	
あさり	浜松市内	3,577	1,106,176	309
	静岡県(浜松市以外)	7,867	6,201,713	788
―― 合計	――	11,444	7,307,889	639
はまぐり	静岡県(浜松市以外)	98	121,120	1,241
	千葉	1,003	975,780	973
	三重	398	460,128	1,157
―― 合計	――	1,498	1,557,028	1,039
その他あさり・はまぐり	愛知	71	113,711	1,602
―― 合計	――	71	113,711	1,602
しじみ	青森	620	235,332	380
	茨城	896	870,912	972
	千葉	16	21,600	1,350
	愛知	15	17,225	1,156
	島根	740	706,320	954
―― 合計	――	2,287	1,851,389	810
その他二枚貝	千葉	125	86,130	689
	愛知	23	74,520	3,312
	大阪	7	17,624	2,623
	広島	15	10,530	702
―― 合計	――	169	188,804	1,116
こんぶ	静岡県(浜松市以外)	15	6,966	455
	北海道	88	97,718	1,116
	岩手	216	163,296	756
	宮城	180	83,592	464
	新潟	222	140,928	635
	愛知	343	251,891	734
	三重	1,442	1,005,750	697

# 生鮮

品名	産地	数量(kg)	金額(税込)	平均単価
こんぶ	大 阪	50	19,440	389
	広 島	134	273,672	2,039
	---- 合 計 ----	2,690	2,043,253	760
わかめ	静岡県(浜松市以外)	480	873,954	1,822
	岩 手	20	3,888	194
	宮 城	2,494	1,089,118	437
	東 京	6,008	135,367	23
	新 潟	1,311	1,638,250	1,250
	愛 知	1,216	601,846	495
	三 重	740	615,384	832
	山 口	1,370	795,852	581
	熊 本	24	22,808	950
---- 合 計 ----	13,664	5,776,467	423	
のり	浜松市内	6,026	725,046	120
	静岡県(浜松市以外)	1,018	394,815	388
	香 川	21	11,340	540
	---- 合 計 ----	7,065	1,131,201	160
ひじき	浜松市内	9	9,720	1,080
	新 潟	4	6,706	1,552
	三 重	148	219,554	1,483
	山 口	3,754	1,055,790	281
	香 川	63	24,300	389
	---- 合 計 ----	3,978	1,316,070	331
もずく	青 森	20	23,760	1,188
	千 葉	100	7,992	80
	石 川	24	19,440	810
	愛 知	3,560	586,042	165
	三 重	194	52,699	272
	広 島	214	373,680	1,743
	山 口	1,895	726,516	383
	熊 本	107	95,456	896
	---- 合 計 ----	6,114	1,885,585	308
その他海藻	福 岡	15	19,440	1,335
	熊 本	90	46,764	520
	---- 合 計 ----	105	66,204	633
いくら	青 森	2	6,480	3,240
	---- 合 計 ----	2	6,480	3,240

# 生鮮

品名	産地	数量(kg)	金額(税込)	平均単価
白子	宮 城	1,182	1,737,720	1,470
	千 葉	57	48,924	858
---	合 計	1,239	1,786,644	1,442
生鮮	合 計	674,775	548,733,035	813



## 冷凍

品名	産地	数量(kg)	金額(税込)	平均単価
ほんまぐろ	静岡県(浜松市以外)	1,099	3,439,113	3,131
	宮 城	216	336,869	1,557
	神奈川	730	1,295,405	1,774
----	合 計	2,045	5,071,387	2,480
きわだ	浜松市内	88	190,080	2,160
	静岡県(浜松市以外)	2,138	3,600,056	1,684
	愛 知	110	144,720	1,316
----	合 計	2,336	3,934,856	1,685
めばち	浜松市内	731	1,878,703	2,570
	静岡県(浜松市以外)	51,076	61,114,085	1,197
	東 京	20	54,000	2,700
	神奈川	3,001	2,635,036	878
----	合 計	54,828	65,681,824	1,198
びんなが	浜松市内	20	44,496	2,225
	静岡県(浜松市以外)	1,215	1,885,058	1,552
	神奈川	62	113,832	1,836
----	合 計	1,297	2,043,386	1,576
いんどまぐろ	浜松市内	58	175,392	3,024
	静岡県(浜松市以外)	10,833	13,006,086	1,201
	東 京	217	660,633	3,044
----	合 計	11,108	13,842,111	1,246
その他まぐろ	静岡県(浜松市以外)	3,833	4,104,797	1,071
	群 馬	13	42,822	3,294
	東 京	210	546,233	2,601
	神奈川	76	158,598	2,087
	愛 知	2,975	10,424,361	3,504
----	合 計	7,107	15,276,811	2,150
かじき	静岡県(浜松市以外)	1,534	1,848,904	1,206
----	合 計	1,534	1,848,904	1,206
かつお	静岡県(浜松市以外)	11,689	10,804,169	924
	宮 城	178	296,384	1,668
	東 京	248	52,682	212
	愛 知	306	520,506	1,701
----	合 計	12,422	11,673,741	940

## 冷凍

品名	産地	数量(kg)	金額(税込)	平均単価
しろさけ	東 京	570	639,900	1,123
	愛 知	1,660	1,772,604	1,068
	---- 合 計 ----	2,230	2,412,504	1,082
ぎんざけ	浜松市内	8,882	9,559,112	1,076
	静岡県(浜松市以外)	20	4,860	243
	東 京	6,492	6,777,141	1,044
	愛 知	5,572	7,104,734	1,275
	三 重	415	399,330	962
---- 合 計 ----	21,381	23,845,177	1,115	
べにざけ	東 京	10	25,920	2,592
	愛 知	10	3,564	356
	---- 合 計 ----	20	29,484	1,474
その他さけ	浜松市内	6	12,204	2,034
	東 京	410	726,408	1,774
	愛 知	90	331,560	3,684
	三 重	40	56,700	1,418
---- 合 計 ----	546	1,126,872	2,066	
ます	東 京	2,470	3,819,960	1,547
	石 川	50	37,800	756
	愛 知	900	1,666,116	1,851
	福 岡	370	621,648	1,680
---- 合 計 ----	3,790	6,145,524	1,622	
その他ます	浜松市内	48	98,496	2,052
	東 京	552	1,033,020	1,871
	愛 知	120	284,688	2,372
	三 重	600	948,780	1,581
---- 合 計 ----	1,320	2,364,984	1,792	
まいわし	北海道	450	96,336	214
	東 京	216	82,944	384
	---- 合 計 ----	666	179,280	269
その他いわし	東 京	48	38,232	797
	---- 合 計 ----	48	38,232	797

## 冷凍

品名	産地	数量(kg)	金額(税込)	平均単価
しらす	静岡県(浜松市以外)	12	53,136	4,428
----- 合計 -----		12	53,136	4,428
あじ	浜松市内	31	82,876	2,654
	静岡県(浜松市以外)	58	50,760	875
	東京	1,540	844,344	548
	神奈川	104	76,896	739
	富山	225	48,600	216
	愛知	1,186	1,055,808	890
	三重	430	336,959	784
	福岡	2,100	649,061	309
----- 合計 -----		5,674	3,145,304	554
さば	浜松市内	296	671,755	2,269
	静岡県(浜松市以外)	590	152,118	258
	青森	1	7,290	7,290
	宮城	1,181	782,028	662
	千葉	29	38,490	1,336
	東京	1,649	946,652	574
	愛知	6,893	4,315,856	626
	三重	1,250	916,812	733
	鳥取	624	709,192	1,137
	山口	4,716	1,049,621	223
----- 合計 -----		17,229	9,589,814	557
ぶり	東京	160	95,040	594
	神奈川	24	22,032	918
	愛知	20	4,212	216
	長崎	550	386,100	702
----- 合計 -----		754	507,384	673
ひらまさ	東京	30	53,460	1,782
----- 合計 -----		30	53,460	1,782
その他かれい	浜松市内	10	32,351	3,315
	北海道	150	19,440	130
	宮城	2,231	2,328,066	1,044
	東京	1,964	2,455,704	1,250
	愛知	1,609	894,192	556
----- 合計 -----		5,963	5,729,753	961
たら	東京	70	49,140	702
	愛知	210	215,460	1,026
----- 合計 -----		280	264,600	945

## 冷凍

品名	産地	数量(kg)	金額(税込)	平均単価
すけそうたら	北海道	30	19,440	648
	東京	222	53,352	240
----	合計	252	72,792	289
メルルーサ	東京	430	397,656	925
	----	合計	430	397,656
その他たら	東京	3,119	2,065,467	662
	愛知	556	403,032	724
	----	合計	3,675	2,468,499
ぎんだら	静岡県(浜松市以外)	60	33,642	561
	福島	45	82,055	1,809
	千葉	20	38,880	1,944
	東京	451	644,577	1,430
	愛知	1,707	2,782,237	1,630
	三重	33	60,289	1,845
	----	合計	2,316	3,641,680
れんこだい	埼玉	14	93,744	6,696
	長崎	75	153,090	2,041
	----	合計	89	246,834
その他たい	静岡県(浜松市以外)	1,420	1,222,128	861
	東京	69	50,760	736
	愛知	0	20,304	50,760
	----	合計	1,489	1,293,192
さわら	静岡県(浜松市以外)	88	22,201	252
	東京	796	700,488	880
	神奈川	2,152	2,047,370	951
	愛知	108	93,570	866
	山口	288	264,380	918
	----	合計	3,432	3,128,009
めぬけ	浜松市内	59	170,888	2,894
	静岡県(浜松市以外)	634	167,832	265
	千葉	10	8,424	842
	東京	1,182	692,623	586
	愛知	2,561	1,768,103	690
	三重	1,155	636,174	551
	山口	1,174	340,683	290

## 冷凍

品名	産地	数量(kg)	金額(税込)	平均単価	
----	合計	----	6,775	3,784,727	559
いぼたい	宮 城	350	355,380	1,015	
	千 葉	130	120,420	926	
	東 京	928	712,152	767	
	愛 知	60	51,840	864	
----	合計	----	1,468	1,239,792	845
あなご	静岡県(浜松市以外)	67	301,704	4,490	
	東 京	896	2,124,230	2,372	
	愛 知	60	69,120	1,152	
----	合計	----	1,023	2,495,054	2,439
ほっけ	浜松市内	98	196,452	2,005	
	静岡県(浜松市以外)	4,774	3,215,160	673	
	北海道	10	10	1	
	宮 城	425	564,399	1,329	
	東 京	230	243,432	1,058	
	愛 知	475	236,480	497	
----	合計	----	6,012	4,455,933	741
きんめだい	宮 城	20	42,120	2,106	
	東 京	400	520,020	1,300	
	三 重	10	6,480	648	
----	合計	----	430	568,620	1,322
さより	愛 知	10	26,568	2,768	
----	合計	----	10	26,568	2,768
むつ	宮 城	10	43,200	4,320	
----	合計	----	10	43,200	4,320
かます	愛 知	70	49,896	713	
----	合計	----	70	49,896	713
さんま	北海道	10	5,162	516	
	東 京	7	12,960	1,851	
	愛 知	20	54,000	2,700	
----	合計	----	37	72,122	1,949

## 冷凍

品名	産地	数量(kg)	金額(税込)	平均単価
にぎす	愛知	400	360,288	901
---- 合計 ----	----	400	360,288	901
しいら	長崎	180	138,780	771
---- 合計 ----	----	180	138,780	771
たちうお	静岡県(浜松市以外)	20	5,832	292
	東京	944	777,816	824
---- 合計 ----	----	964	783,648	813
その他魚類	浜松市内	15	29,073	1,910
	宮城	45	38,070	846
	東京	1,926	2,524,956	1,311
	神奈川	1	1,814	1,260
	長野	25	69,120	2,765
	愛知	1,018	1,125,024	1,105
	三重	97	60,938	627
	和歌山	42	54,432	1,296
	山口	253	343,980	1,360
---- 合計 ----	----	3,423	4,247,407	1,241
雑魚	静岡県(浜松市以外)	12	27,604	2,300
	東京	200	89,100	446
	愛知	24	28,078	1,170
---- 合計 ----	----	236	144,782	613
うなぎ	浜松市内	1,094	8,880,840	8,118
	東京	497	1,405,188	2,827
	神奈川	191	516,780	2,706
	石川	20	43,200	2,160
	愛知	1,050	3,448,764	3,285
	大阪	20	48,600	2,430
	広島	5	19,440	3,888
---- 合計 ----	----	2,877	14,362,812	4,992
わかさぎ	福島	1,010	534,600	529
	東京	170	91,908	541
---- 合計 ----	----	1,180	626,508	531
ブラックタイガー	静岡県(浜松市以外)	43	38,880	900
	千葉	738	1,140,389	1,545
	東京	1,798	2,640,470	1,468
	岐阜	1,789	2,684,988	1,501

## 冷凍

品名	産地	数量(kg)	金額(税込)	平均単価
ブラックタイガー	愛知	2,059	3,324,012	1,614
	三重	163	246,292	1,509
----	合計	6,591	10,075,031	1,529
その他くるまえばい	愛知	48	169,452	3,530
	----	合計	48	169,452
あまえばい	宮城	38	95,642	2,530
	東京	960	2,058,481	2,145
	愛知	620	567,326	915
	三重	83	1,243,728	15,075
----	合計	1,700	3,965,177	2,333
こえばい	栃木	20	58,320	2,916
	大阪	40	11,232	281
----	合計	60	69,552	1,159
いせえばい	東京	5	33,341	7,344
	----	合計	5	33,341
その他えび	浜松市内	8	20,520	2,565
	静岡県(浜松市以外)	184	446,899	2,429
	北海道	69	115,992	1,681
	千葉	407	1,482,300	3,644
	東京	10,555	14,217,029	1,347
	岐阜	1,260	4,463,694	3,543
	愛知	5,067	7,878,247	1,555
	三重	78	310,174	3,987
	大阪	46	217,944	4,738
	兵庫	9	25,920	2,880
	福岡	383	515,160	1,344
----	合計	18,066	29,693,879	1,644
ずわいがに	静岡県(浜松市以外)	17	130,680	7,714
	北海道	83	522,612	6,297
	東京	492	1,858,680	3,775
	石川	69	41,040	595
	愛知	5	28,080	5,616
	鳥取	618	1,526,731	2,471
	島根	243	967,248	3,977
	福岡	135	742,608	5,509
----	合計	1,662	5,817,679	3,500

## 冷凍

品名	産地	数量(kg)	金額(税込)	平均単価
わたりがに	東 京	1,366	1,052,554	771
	大 阪	487	383,653	788
	―― 合 計 ―――	1,853	1,436,207	775
その他かに	愛 知	24	90,720	3,780
	福 岡	72	228,457	3,173
	―― 合 計 ―――	96	319,177	3,325
こういか	東 京	670	1,253,340	1,871
	愛 知	360	650,376	1,807
	三 重	80	111,240	1,391
	徳 島	150	475,848	3,172
	―― 合 計 ―――	1,260	2,490,804	1,977
やりいか	静岡県(浜松市以外)	489	569,268	1,164
	東 京	144	227,448	1,580
	三 重	12	14,688	1,224
	大 阪	50	59,400	1,188
	福 岡	56	125,820	2,247
	―― 合 計 ―――	751	996,624	1,327
その他やりいか	東 京	380	184,680	486
	三 重	440	244,080	555
	―― 合 計 ―――	820	428,760	523
するめいか	静岡県(浜松市以外)	1,809	1,151,172	636
	青 森	37	13,608	368
	東 京	2,805	2,450,196	874
	新 潟	120	130,896	1,091
	大 阪	302	224,316	743
	―― 合 計 ―――	5,073	3,970,188	783
あかいか	東 京	1,270	886,192	698
	―― 合 計 ―――	1,270	886,192	698
その他いか	浜松市内	80	103,680	1,296
	青 森	403	342,792	852
	千 葉	106	86,051	815
	東 京	6,559	6,770,628	1,032
	新 潟	223	238,118	1,069
	石 川	418	412,776	989
	愛 知	100	144,504	1,445
	徳 島	60	151,200	2,520



## 冷凍

品名	産地	数量(kg)	金額(税込)	平均単価
その他いか	沖 縄	3,446	7,792,556	2,262
---- 合計 ----		11,393	16,042,305	1,408
まだこ	静岡県(浜松市以外)	847	2,073,689	2,447
	茨 城	364	554,094	1,522
	東 京	36	73,008	2,028
	新 潟	8	15,984	1,998
	三 重	10	19,440	1,944
---- 合計 ----		1,265	2,736,215	2,162
あわび類	東 京	10	42,120	4,212
---- 合計 ----		10	42,120	4,212
ばい	東 京	66	322,380	4,885
---- 合計 ----		66	322,380	4,885
その他いがい	東 京	20	14,040	702
---- 合計 ----		20	14,040	702
ほたてがい	浜松市内	20	24,840	1,242
	静岡県(浜松市以外)	10	21,384	2,138
	青 森	12	19,440	1,620
	東 京	1,350	2,732,994	2,024
	愛 知	1,502	3,335,622	2,221
---- 合計 ----		2,894	6,134,280	2,120
かき	浜松市内	178	291,168	1,640
	東 京	230	336,420	1,463
	愛 知	360	331,560	921
	兵 庫	102	99,338	972
	広 島	60	86,940	1,449
---- 合計 ----		930	1,145,426	1,232
ばかがい	東 京	50	120,960	2,419
---- 合計 ----		50	120,960	2,419
あさり	栃 木	20	9,072	454
	東 京	670	493,020	736
	岐 阜	120	105,491	879
	愛 知	500	324,000	648
---- 合計 ----		1,310	931,583	711

## 冷凍

品名	産地	数量(kg)	金額(税込)	平均単価
その他二枚貝	東京	130	129,060	993
	愛知	113	69,984	619
----	合計 ----	243	199,044	819
もずく	愛知	144	82,080	570
	----	合計 ----	144	82,080
その他食品	静岡県(浜松市以外)	123	158,349	1,287
	----	合計 ----	123	158,349
冷凍	合計	247,098	307,788,172	1,246

## 塩蔵加工

品名	産地	数量(kg)	金額(税込)	平均単価
その他まぐろ	長野	4	5,222	1,306
----- 合計 -----	-----	4	5,222	1,306
かずのこ	北海道	180	428,112	2,381
	神奈川	9	32,076	3,564
	新潟	26	47,869	1,843
	大阪	1	11,016	18,360
	福岡	144	28,460	198
----- 合計 -----	-----	359	547,533	1,524
すじこ	青森	82	1,508,760	18,400
	東京	10	38,880	3,888
----- 合計 -----	-----	92	1,547,640	16,822
いくら	浜松市内	9	78,030	9,180
	北海道	69	714,960	10,362
	青森	18	427,680	23,760
	東京	49	2,583,360	52,507
	愛知	119	487,209	4,101
	大阪	467	866,801	1,855
	福岡	716	1,825,544	2,550
----- 合計 -----	-----	1,447	6,983,584	4,827
たらこ	静岡県(浜松市以外)	136	43,740	322
	北海道	67	134,232	2,013
	宮城	9	486	54
	東京	160	296,784	1,860
	福井	54	43,740	810
	福岡	185	438,462	2,374
----- 合計 -----	-----	610	957,444	1,570
その他魚卵	東京	27	76,433	2,808
	神奈川	648	667,047	1,029
----- 合計 -----	-----	675	743,480	1,101
白子	北海道	391	1,167,534	2,986
	宮城	518	1,077,948	2,081
	東京	12	97,200	8,100
----- 合計 -----	-----	921	2,342,682	2,544
塩さけ	浜松市内	3,054	3,151,582	1,032
	静岡県(浜松市以外)	250	285,336	1,141

## 塩蔵加工

品名	産地	数量(kg)	金額(税込)	平均単価
塩さけ	北海道	373	384,912	1,031
	宮 城	4,184	4,379,011	1,047
	千 葉	1,472	1,354,143	920
	東 京	4,092	4,895,262	1,196
	愛 知	14,758	14,393,252	975
	三 重	1,328	1,338,853	1,008
	福 岡	1,344	1,309,824	975
	---- 合 計 ----		30,856	31,492,175
塩さば	静岡県(浜松市以外)	71	46,332	653
	北海道	2,350	1,272,348	541
	宮 城	90	53,460	594
	茨 城	5	2,916	583
	千 葉	8,046	4,569,800	568
	東 京	1,570	205,200	131
	岐 阜	3,080	2,372,652	770
	愛 知	10	7,128	713
	鳥 取	314	361,281	1,149
	---- 合 計 ----		15,536	8,891,117
塩さんま	北海道	256	1,610,281	6,288
	---- 合 計 ----		256	1,610,281
塩辛	静岡県(浜松市以外)	508	680,208	1,339
	北海道	532	454,158	854
	青 森	24	4,664	194
	宮 城	1,847	2,568,242	1,390
	東 京	10	10,368	1,037
	神奈川	383	157,649	412
	---- 合 計 ----		3,304	3,875,289
開干	静岡県(浜松市以外)	18,285	12,611,580	690
	北海道	23,595	1,802,736	76
	宮 城	114	157,463	1,381
	福 島	2,742	2,948,110	1,075
	茨 城	2,162	2,432,394	1,125
	千 葉	745	864,618	1,160
	東 京	3,803	2,229,347	586
	神奈川	248	254,448	1,026
	愛 知	1,242	323,157	260
	島 根	40	56,376	1,409
	山 口	444	603,992	1,360
	佐 賀	236	132,742	564
	大 分	101	45,900	454
	---- 合 計 ----		53,757	24,462,863

## 塩蔵加工

品名	産地	数量(kg)	金額(税込)	平均単価
燻製	東 京	14	27,702	2,052
	愛 知	20	56,160	2,808
	京 都	14	51,840	3,703
	大 阪	10	38,880	3,888
	---- 合 計 ----	58	174,582	3,036
塩干	浜松市内	410	187,520	458
	静岡県(浜松市以外)	957	1,805,436	1,887
	北海道	37	79,841	2,170
	青 森	975	2,814,740	2,886
	岩 手	815	842,329	1,034
	宮 城	1,998	1,907,273	954
	福 島	225	915,403	4,072
	茨 城	441	602,218	1,365
	埼 玉	16	16,848	1,053
	千 葉	57	762,182	13,325
	東 京	3,457	1,738,697	503
	石 川	8	12,798	1,600
	愛 知	7,473	4,772,983	639
	三 重	66	135,432	2,052
	滋 賀	32	54,000	1,688
	大 阪	1,136	1,407,024	1,239
	兵 庫	529	572,477	1,082
	山 口	384	477,441	1,243
	徳 島	54	75,816	1,404
	香 川	10	99,900	9,990
愛 媛	56	552,204	9,932	
福 岡	609	690,832	1,134	
---- 合 計 ----	19,744	20,523,394	1,039	
素干	浜松市内	53	550,292	10,383
	静岡県(浜松市以外)	26	121,970	4,717
	北海道	7	15,984	2,220
	宮 城	13	27,162	2,089
	茨 城	287	311,666	1,087
	東 京	474	831,638	1,755
	大 阪	243	467,856	1,925
	山 口	374	441,623	1,181
	福 岡	1,031	937,524	909
	---- 合 計 ----	2,508	3,705,715	1,478
丸干	青 森	5	73,559	14,146
	宮 城	2	5,400	2,700
	茨 城	24	14,904	621
	千 葉	5,031	2,792,045	555
	東 京	64	39,938	628
	愛 知	942	644,088	683
	兵 庫	66	79,380	1,203
	大 分	320	329,469	1,030

## 塩蔵加工

品名	産地	数量(kg)	金額(税込)	平均単価
----	合計	----		
		6,454	3,978,783	616
煮干	浜松市内	6,574	6,524,307	992
	静岡県(浜松市以外)	6,564	8,880,476	1,353
	青 森	1,066	2,454,621	2,302
	千 葉	414	337,284	815
	東 京	875	945,648	1,081
	愛 知	155	664,080	4,284
	三 重	1,020	904,122	887
	愛 媛	24	42,768	1,782
	高 知	120	51,840	432
	福 岡	1,187	169,948	143
----	合計	----		
		17,998	20,975,094	1,165
揚物	静岡県(浜松市以外)	7,272	5,102,261	702
	宮 城	5,617	4,053,721	722
	福 島	8	7,560	945
	茨 城	14	17,490	1,296
	埼 玉	3	2,484	828
	東 京	1,896	625,320	330
	神奈川	25	26,897	1,067
	新 潟	1,556	1,406,810	904
	石 川	1,281	931,602	727
	岐 阜	23	15,343	673
	愛 知	19,372	35,382,749	1,826
	三 重	104	96,781	934
	京 都	266	122,542	460
	兵 庫	100	65,454	655
	岡 山	58	32,572	562
	山 口	18	30,282	1,682
	愛 媛	111	148,651	1,339
	長 崎	914	1,073,464	1,174
	大 分	20	28,684	1,434
----	合計	----		
		38,658	49,170,667	1,272
はんぺん	静岡県(浜松市以外)	4,797	3,525,027	735
	神奈川	5	4,612	961
	新 潟	27	29,690	1,110
	愛 知	419	395,224	942
----	合計	----		
		5,248	3,954,553	754
練製品	静岡県(浜松市以外)	3,896	5,214,894	1,339
	青 森	801	130,375	163
	宮 城	1,206	907,124	752
	東 京	3,767	2,803,915	744
	神奈川	393	488,282	1,241
	新 潟	832	636,168	764

## 塩蔵加工

品名	産地	数量(kg)	金額(税込)	平均単価
練製品	石 川	2,815	1,954,870	695
	愛 知	24,507	6,153,139	251
	三 重	419	162,891	389
	京 都	53	53,773	1,015
	大 阪	77	305,640	3,969
	兵 庫	1,160	494,482	426
	広 島	40	53,352	1,334
	山 口	171	85,622	501
	―― 合 計 ―――		40,136	19,444,527
湯煮品	静岡県(浜松市以外)	2,088	3,361,647	1,610
	青 森	1,476	3,157,833	2,139
	宮 城	84	204,120	2,430
	東 京	0	0	
	愛 知	30	55,080	1,836
	三 重	1,192	2,934,360	2,462
	兵 庫	38	41,472	1,080
	―― 合 計 ―――		4,908	9,754,512
粕漬汁	静岡県(浜松市以外)	3,523	1,037,613	295
	東 京	2,128	270,108	127
	―― 合 計 ―――		5,651	1,307,721
糀漬汁	静岡県(浜松市以外)	23,429	10,699,119	457
	宮 城	49	35,768	736
	―― 合 計 ―――		23,478	10,734,887
味付品	静岡県(浜松市以外)	187	157,653	843
	青 森	3,528	1,488,490	422
	宮 城	2,987	3,331,784	1,116
	茨 城	7	19,698	2,931
	三 重	691	856,258	1,239
	山 口	196	153,379	784
	福 岡	107	296,676	2,786
	熊 本	99	40,821	412
	―― 合 計 ―――		7,801	6,344,759
調味漬品	静岡県(浜松市以外)	25,590	6,352,053	248
	青 森	565	383,054	679
	宮 城	7	19,656	2,808
	千 葉	120	32,400	270
	東 京	30	71,280	2,376
	新 潟	237	290,224	1,224
	大 阪	2	13,608	6,804
	兵 庫	16	25,920	1,620

## 塩蔵加工

品名	産地	数量(kg)	金額(税込)	平均単価	
---	合計	---	26,567	7,188,195	271
鰻加工品	静岡県(浜松市以外)	827	5,730,166	6,933	
	福 島	20	56,160	2,808	
	大 阪	1,457	4,696,326	3,223	
	---	合計	---	2,304	10,482,652
乾節	静岡県(浜松市以外)	37	146,435	4,010	
	愛 知	39	30,391	775	
	---	合計	---	76	176,826
みりん干し	静岡県(浜松市以外)	322	91,065	283	
	千 葉	2,978	350,175	118	
	石 川	8	20,520	2,565	
	山 口	4,688	1,159,428	247	
	---	合計	---	7,996	1,621,188
サラダ*	静岡県(浜松市以外)	220	813,531	3,703	
	茨 城	188	131,976	702	
	神奈川	8	12,787	1,598	
	新 潟	11	18,436	1,646	
	石 川	15	34,344	2,290	
	---	合計	---	442	1,011,074
珍味	静岡県(浜松市以外)	558	1,235,362	2,213	
	北海道	2,335	2,102,815	900	
	宮 城	690	588,721	853	
	茨 城	326	940,885	2,890	
	埼 玉	1,310	622,694	475	
	東 京	461	967,390	2,099	
	神奈川	35	67,662	1,944	
	新 潟	498	908,244	1,823	
	富 山	5	8,370	1,674	
	石 川	26	29,980	1,153	
	愛 知	1,045	963,679	922	
	三 重	31	83,848	2,719	
	大 阪	443	1,095,545	2,473	
	兵 庫	602	787,411	1,307	
	岡 山	4	52,488	14,580	
	広 島	2,096	941,328	449	
	山 口	12	5,054	421	
	愛 媛	45	101,466	2,263	
	---	合計	---	10,522	11,502,942
調味加工品	浜松市内	21	44,064	2,149	



## 塩蔵加工

品名	産地	数量(kg)	金額(税込)	平均単価
調味加工品	静岡県(浜松市以外)	345	841,530	2,441
	北海道	247	359,856	1,458
	宮 城	94	64,279	682
	茨 城	10	29,160	2,916
	千 葉	79	84,456	1,069
	東 京	3,153	2,944,617	934
	神奈川	90	263,662	2,944
	新 潟	672	1,476,817	2,198
	福 井	16	8,844	567
	岐 阜	7	12,828	1,944
	愛 知	6,203	4,406,426	710
	三 重	1,617	1,960,239	1,213
	大 阪	641	1,292,676	2,016
	兵 庫	53	91,840	1,746
	和歌山	3	1,512	540
	広 島	747	747,409	1,000
	愛 媛	79	147,070	1,866
	福 岡	903	1,218,716	1,350
	熊 本	85	124,038	1,459
	大 分	228	155,520	682
―― 合 計 ――		15,289	16,275,559	1,065
その他加工品	静岡県(浜松市以外)	1,166	464,167	398
	北海道	2	54,432	22,680
	青 森	2	54,432	34,020
	岩 手	70	140,657	1,998
	宮 城	41,745	2,948,463	71
	福 島	1,040	758,160	729
	栃 木	116	208,440	1,797
	東 京	9,655	8,327,609	863
	神奈川	82	102,837	1,248
	新 潟	38	51,632	1,346
	石 川	788	639,468	812
	岐 阜	16	16,416	1,026
	愛 知	4	2,808	702
	三 重	118	159,300	1,350
	大 阪	51	146,961	2,868
	島 根	216	208,265	964
	愛 媛	12	97,200	8,100
	福 岡	29	34,473	1,197
―― 合 計 ――		55,151	14,415,720	261
魚卵加工品	静岡県(浜松市以外)	12	29,160	2,430
	北海道	4	9,849	2,565
	東 京	478	650,816	1,360
	福 井	54	43,740	810
	愛 知	233	633,115	2,722
	大 阪	1,676	2,031,125	1,212
	福 岡	2,154	5,124,889	2,379

## 塩蔵加工

品名	産地	数量(kg)	金額(税込)	平均単価
---	合計	---	---	---
		4,612	8,522,694	1,848
鳥卵加工	静岡県(浜松市以外)	4,245	2,727,547	642
	埼玉	1,023	1,402,442	1,371
	千葉	31	125,064	4,008
	東京	260	357,804	1,377
	神奈川	70	222,804	3,183
	新潟	401	610,107	1,523
	石川	108	105,535	977
	愛知	671	755,896	1,127
---	合計	---	---	---
		6,809	6,307,199	926
フライ	静岡県(浜松市以外)	40	47,085	1,177
	東京	1,105	902,962	817
	愛知	79	85,428	1,081
	三重	52	177,638	3,443
	大阪	1,200	141,588	118
	福岡	119	141,588	1,190
---	合計	---	---	---
		2,594	1,496,289	577
ギョウザ	浜松市内	11,082	10,713,697	967
	静岡県(浜松市以外)	22	32,651	1,471
	千葉	12	25,920	2,160
	神奈川	79	26,942	340
	新潟	60	44,563	743
	福井	594	213,275	359
	愛知	24	19,440	810
	三重	201	32,146	160
	大阪	86	61,849	716
---	合計	---	---	---
		12,160	11,170,483	919
惣菜	浜松市内	2,254	1,077,673	478
	静岡県(浜松市以外)	2,335	1,877,167	804
	北海道	147	253,368	1,721
	青森	95	6,998	74
	山形	27	61,560	2,280
	福島	30	29,160	972
	茨城	1,192	563,021	472
	埼玉	117	78,407	671
	千葉	277	322,984	1,166
	東京	1,804	844,492	468
	神奈川	781	277,823	356
	新潟	611	1,192,245	1,951
	石川	73	53,654	737
	福井	1,564	971,473	621
	長野	12	15,876	1,323
	岐阜	1,415	1,212,530	857

## 塩蔵加工

品名	産地	数量(kg)	金額(税込)	平均単価
惣菜	愛知	1,082	727,204	672
	三重	434	82,525	190
	京都	1,202	513,599	427
	大阪	549	461,966	841
	和歌山	517	468,863	906
	鳥取	986	852,587	865
	島根	675	400,348	593
	広島	199	157,159	789
	香川	12	8,424	702
	愛媛	8	39,744	4,968
	福岡	254	127,176	501
	長崎	30	36,504	1,201
	熊本	236	170,382	723
	----- 合計 -----		18,919	12,884,912
デザート	浜松市内	54	34,132	637
	静岡県(浜松市以外)	242	263,072	1,088
	茨城	96	43,513	455
	埼玉	36	31,104	864
	千葉	18	7,188	399
	東京	17	20,880	1,200
	新潟	29	57,538	1,998
	岐阜	63	74,954	1,194
	愛知	740	408,250	552
	三重	1,242	522,597	421
	大阪	378	189,178	500
	----- 合計 -----		2,915	1,652,406
その他食品	浜松市内	95	50,306	530
	静岡県(浜松市以外)	11,214	5,910,730	527
	北海道	1,654	3,067,520	1,855
	青森	3,326	490,305	147
	宮城	11	41,922	3,677
	福島	108	39,074	362
	茨城	40	105,300	2,633
	栃木	10	26,460	2,646
	群馬	95	39,474	416
	埼玉	12	30,456	2,538
	千葉	24	55,596	2,356
	東京	4,715	4,104,768	871
	神奈川	50	101,412	2,028
	新潟	3,240	1,147,481	354
	福井	6,388	3,178,007	497
	長野	22	50,220	2,283
	岐阜	721	1,031,883	1,432
	愛知	17,440	5,174,666	297
	三重	504	811,916	1,611
	大阪	3,499	2,005,760	573
兵庫	27	44,388	1,644	
和歌山	800	258,524	323	

## 塩蔵加工

品名	産地	数量(kg)	金額(税込)	平均単価
その他食品	鳥 取	550	527,859	959
	島 根	2,055	1,881,403	915
	広 島	69	35,154	509
	山 口	1,159	424,165	366
	香 川	670	390,635	583
	愛 媛	16	18,144	1,134
	福 岡	2,275	1,474,053	648
	長 崎	72	95,244	1,323
	熊 本	190	68,919	363
	―― 合 計 ――		61,051	32,681,744
塩蔵加工	合 計	507,865	370,918,387	730
総 合 計		1,429,737	1,227,439,594	859