

# 市場月報

令和  
4 2

○ 水産物

- 1 種別取扱高 本月の概要
- 2 種別日別取扱高
- 3 委託・買付別種別取扱高
- 4 県内・県外別種別取扱高
- 5 都道府県別種別取扱高
- 6 品目別取扱数量順位表
- 7 品目別取扱金額順位表
- 8～ 品目産地別取扱高

浜松市中央卸売市場

# 1 種別取扱高

数量=kg  
金額=円(税込)

種別	本月取扱高					一日平均取扱高	
	数量		金額		平均単価	数量	金額
生鮮魚	632,903	44.6 %	514,796,862	40.8 %	813	33,311	27,094,571
冷凍魚	252,498	17.7 %	310,642,908	24.6 %	1,230	13,289	16,349,626
塩加品	533,297	37.7 %	436,139,867	34.6 %	818	28,068	22,954,729
合計	1,418,699	100.0 %	1,261,579,637	100.0 %	889	74,668	66,398,928

種別	前月取扱高及び対比			
	数量		金額	
生鮮魚	674,775	93.8 %	548,733,035	93.8 %
冷凍魚	247,098	102.2 %	307,788,172	100.9 %
塩加品	507,865	105.0 %	370,918,387	117.6 %
合計	1,429,738	99.2 %	1,227,439,594	102.8 %

種別	前年同期取扱高及び対比			
	数量		金額	
生鮮魚	808,851	78.2 %	545,353,819	94.4 %
冷凍魚	292,429	86.3 %	315,038,897	98.6 %
塩加品	512,278	104.1 %	373,852,729	116.7 %
合計	1,613,558	87.9 %	1,234,245,445	102.2 %

## 本月の概要

- |         |      |            |         |      |               |
|---------|------|------------|---------|------|---------------|
| 1 開市日数  | 19 日 |            |         |      |               |
| 2 最高入荷日 | 2月1日 | 112,871 kg | 4 最高売上日 | 2月1日 | 101,335,426 円 |
| 3 最低入荷日 | 2月7日 | 53,279 kg  | 5 最低売上日 | 2月7日 | 47,952,167 円  |

### 編集方法

この市場月報は、浜松市中央卸売市場において、当該月中に取引された生鮮食料品等(青果物・水産物)に関し、卸売業者が浜松市中央卸売市場業務条例等の定めるところにより提出した各種報告書に基づいて作成しました。

- |        |                                      |
|--------|--------------------------------------|
| 単位     | kg・円(税込)にて表示してあります。                  |
| 平均単価   | 有効桁において、単純平均値を用いています。                |
| 産地     | 原則として、当該出荷者の属する都道府県別(属人主義)による産地表示です。 |
| 端数処理   | 単位未満の数値を処理してあるため、合計と一致しない場合があります。    |
| お問い合わせ | 浜松市中央卸売市場 053-427-7406               |

## 2 種別日別取扱高

数量=kg  
金額=円(税込)

		生鮮魚		冷凍魚		塩加品	
日	曜日	数量	金額	数量	金額	数量	金額
2月1日	火	40,925	33,282,797	21,178	24,966,420	50,768	43,086,209
2月2日	水	85	120,528	15	35,640	1,460	1,360,218
2月3日	木	28,604	26,379,174	12,543	18,584,347	22,091	22,087,349
2月4日	金	31,382	25,367,821	10,862	13,201,373	20,400	16,387,540
2月5日	土	40,469	30,178,724	12,291	18,423,318	28,445	16,996,956
2月6日	日	88	117,374	15	35,640	1,640	1,474,096
2月7日	月	20,910	16,891,025	10,738	14,410,702	21,631	16,650,440
2月8日	火	30,383	23,131,077	22,035	18,226,210	31,832	23,679,842
2月9日	水	458	134,784	455	420,765	2,873	2,482,968
2月10日	木	42,248	35,292,181	14,751	19,520,736	28,847	21,087,128
2月11日	金	0	0	20	47,520	1,939	1,959,650
2月12日	土	55,571	43,572,601	16,713	19,256,184	32,553	21,950,610
2月13日	日	0	0	15	35,640	1,439	2,630,020
2月14日	月	37,341	23,928,157	11,699	12,622,370	22,951	16,627,119
2月15日	火	28,817	23,543,700	13,407	16,260,243	34,559	23,112,924
2月16日	水	57	56,617	30	57,780	1,369	1,821,910
2月17日	木	29,614	23,917,635	10,873	14,354,617	26,166	17,306,995
2月18日	金	23,072	21,776,895	12,267	17,233,296	25,268	36,190,683
2月19日	土	36,070	30,484,430	14,354	17,971,753	33,178	19,774,835
2月20日	日	96	119,006	15	35,640	1,631	1,524,133
2月21日	月	28,736	23,553,902	9,310	12,217,993	22,321	15,002,346
2月22日	火	26,877	23,979,128	15,213	17,924,029	33,602	35,029,749
2月23日	水	40	53,352	35	83,160	1,611	1,642,110
2月24日	木	28,942	24,186,553	10,819	13,044,681	22,103	22,706,169
2月25日	金	34,433	28,011,470	13,938	15,572,200	21,539	17,246,314
2月26日	土	41,318	35,253,372	10,586	14,636,481	24,947	21,811,749
2月27日	日	89	122,342	15	35,640	1,747	1,607,102
2月28日	月	26,276	21,342,217	8,308	11,428,530	14,385	12,902,703

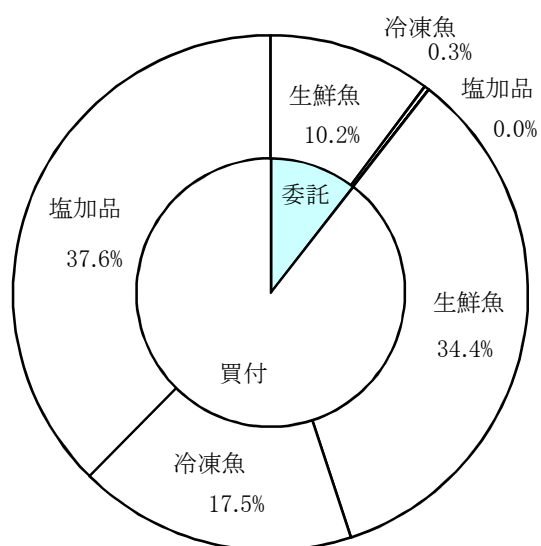
### 3 委託・買付別種別取扱高

数量=kg  
金額=円(税込)

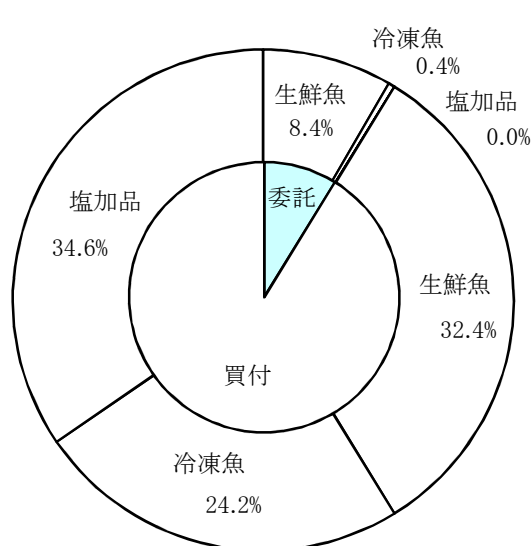
種別	項目	委託	%	買付	%	合計	%
生鮮魚	数量	144,886	22.8	488,018	77.2	632,903	100.0
	金額	105,509,499	20.4	409,287,363	79.6	514,796,862	100.0
冷凍魚	数量	4,456	1.7	248,042	98.3	252,498	100.0
	金額	5,085,080	1.6	305,557,828	98.4	310,642,908	100.0
塩加品	数量	88	0.0	533,209	100.0	533,297	100.0
	金額	89,532	0.0	436,050,335	100.0	436,139,867	100.0
合計	数量	149,430	10.5	1,269,269	89.5	1,418,699	100.0
	金額	110,684,111	8.7	1,150,895,526	91.3	1,261,579,637	100.0

### 委託・買付取扱高比率グラフ

数量



金額



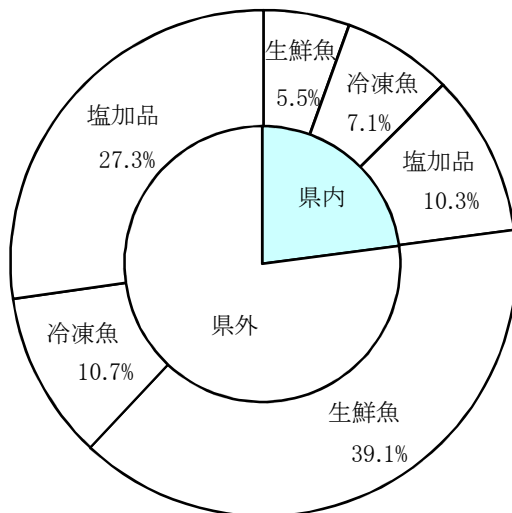
## 4 県内・県外別種別取扱高

数量=kg  
金額=円(税込)

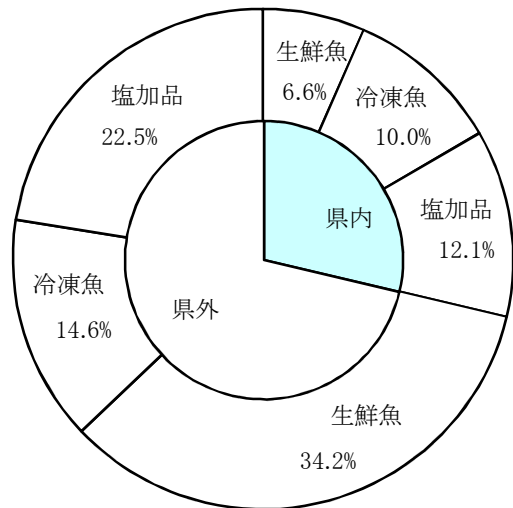
種別	項目	県内	%	県外	%	合計	%
生鮮魚	数量	77,977	12.3	554,926	87.7	632,903	100.0
	金額	83,076,638	16.1	431,720,224	83.9	514,796,862	100.0
冷凍魚	数量	100,406	39.7	152,092	60.3	252,498	100.0
	金額	126,627,279	40.7	184,015,629	59.3	310,642,908	100.0
塩加品	数量	146,326	27.4	386,971	72.6	533,297	100.0
	金額	152,376,630	34.9	283,763,237	65.1	436,139,867	100.0
合計	数量	324,709	22.8	1,093,990	77.2	1,418,699	100.0
	金額	362,080,547	28.7	899,499,090	71.3	1,261,579,637	100.0

### 県内・県外取扱高比率グラフ

数量



金額





## 6 品目別取扱数量順位表

数量=kg

生 鮮 魚				冷 凍 魚			
順位	品 目	数 量	%	順位	品 目	数 量	%
1	かき	74,640	11.7	1	めばち	42,470	16.8
2	さば	58,948	9.3	2	その他えび	20,891	8.2
3	ぶり	49,918	7.8	3	ぎんざけ	20,879	8.2
4	たら	35,274	5.5	4	さば	15,789	6.2
5	あじ	31,027	4.9	5	かつお	12,376	4.9
6	まだい	25,087	3.9	6	ほっけ	10,273	4.0
7	その他さけ	22,684	3.5	7	その他いか	9,935	3.9
8	わかめ	20,849	3.2	8	ブラックタイガー	9,373	3.7
9	いなだ	19,875	3.1	9	いんどまぐろ	7,907	3.1
10	かつお	18,735	2.9	10	めぬけ	7,635	3.0
11	その他まぐろ	17,475	2.7	11	あまえび	7,389	2.9
12	その他魚類	16,986	2.6	12	その他まぐろ	7,156	2.8
13	たちうお	14,653	2.3	13	その他かれい	6,795	2.6
14	ほんまぐろ	13,925	2.2	14	するめいか	6,789	2.6
15	その他いか	12,701	2.0	15	あじ	6,169	2.4
16	その他かれい	12,529	1.9	16	ます	5,540	2.1
17	のり	10,796	1.7	17	さわら	4,272	1.6
18	やりいか	10,321	1.6	18	その他魚類	3,546	1.4
19	するめいか	8,822	1.3	19	その他たら	3,130	1.2
20	ぎんざけ	8,346	1.3	20	ほたてがい	2,998	1.1
	そ の 他	149,313	24.6		そ の 他	41,185	17.3
	合 計	632,903	100.0		合 計	252,498	100.0

## 7 品目別取扱金額順位表

単位＝円(税込)

生 鮮 魚				冷 凍 魚			
順位	品 目	金 額	%	順位	品 目	金 額	%
1	ぶり	68,518,713	13.3	1	めばち	53,262,095	17.1
2	かき	39,116,300	7.5	2	その他えび	33,885,954	10.9
3	その他さけ	34,962,974	6.7	3	ぎんざけ	22,905,601	7.3
4	ほんまぐろ	29,241,677	5.6	4	その他いか	15,695,847	5.0
5	まだい	26,158,139	5.0	5	うなぎ	13,649,958	4.3
6	たら	24,431,066	4.7	6	その他まぐろ	13,642,587	4.3
7	さば	22,361,358	4.3	7	ブラックタイガー	13,285,216	4.2
8	あじ	19,258,653	3.7	8	いんどまぐろ	12,410,778	3.9
9	かつお	15,852,151	3.0	9	かつお	11,868,256	3.8
10	その他まぐろ	12,554,290	2.4	10	さば	9,058,807	2.9
11	かんばち	10,457,239	2.0	11	ずわいがに	9,048,996	2.9
12	たちうお	10,173,119	1.9	12	ます	8,959,927	2.8
13	ぎんざけ	9,917,542	1.9	13	するめいか	6,348,163	2.0
14	その他いか	9,548,502	1.8	14	ほたてがい	6,169,757	1.9
15	やりいか	8,798,075	1.7	15	あまえび	5,800,502	1.8
16	きんめだい	7,987,827	1.5	16	ほっけ	5,593,038	1.8
17	その他かれい	7,603,115	1.4	17	その他かれい	4,908,523	1.5
18	するめいか	7,510,002	1.4	18	きわだ	4,794,460	1.5
19	いなだ	7,393,236	1.4	19	こういか	4,368,384	1.4
20	わかめ	6,989,223	1.3	20	めぬけ	4,301,652	1.3
そ の 他		135,963,661	27.5	そ の 他		50,684,407	17.4
合 計		514,796,862	100.0	合 計		310,642,908	100.0



## 8 品目別産地別取扱高

### 生鮮

品名	産地	数量(kg)	金額(税込)	平均単価
ほんまぐろ	浜松市内	4	4,320	1,080
	静岡県(浜松市以外)	609	711,989	1,169
	宮 城	125	452,628	3,621
	千 葉	568	847,976	1,493
	東 京	1,574	4,763,122	3,026
	富 山	183	302,484	1,649
	石 川	108	122,126	1,136
	福 井	166	187,087	1,125
	愛 知	1,186	3,148,730	2,656
	三 重	361	1,121,023	3,106
	京 都	253	321,908	1,271
	島 根	34	55,404	1,620
	山 口	2,412	3,344,729	1,387
	高 知	826	5,057,592	6,122
	福 岡	1,612	1,684,184	1,045
	佐 賀	1,364	4,166,310	3,054
	長 崎	2,441	2,796,441	1,146
鹿児島	98	153,624	1,566	
―― 合 計 ―――		13,925	29,241,677	2,100
きわだ	静岡県(浜松市以外)	1,087	2,119,438	1,949
	千 葉	376	294,103	782
	東 京	84	244,944	2,916
	神奈川	3	11,016	3,672
	愛 知	16	38,016	2,376
―― 合 計 ―――		1,566	2,707,517	1,729
めばち	静岡県(浜松市以外)	714	1,223,936	1,714
	宮 城	168	247,708	1,473
	千 葉	1,196	1,776,485	1,485
	愛 知	42	117,936	2,808
	三 重	167	154,650	929
	和歌山	1,930	2,846,462	1,475
	鹿児島	262	282,651	1,077
	沖 縄	87	122,428	1,404
―― 合 計 ―――		4,566	6,772,256	1,483
びんなが	浜松市内	79	58,641	741
	静岡県(浜松市以外)	260	182,800	702
	群 馬	327	494,424	1,512
	三 重	419	166,750	398
	和歌山	1,503	924,434	615
	宮 崎	4,661	3,260,892	700

# 生鮮

品名	産地	数量(kg)	金額(税込)	平均単価
びんなが	鹿児島	199	128,692	648
----- 合計 -----		7,448	5,216,633	700
その他まぐろ	浜松市内	2,862	4,479,866	1,565
	静岡県(浜松市以外)	2,406	3,438,485	1,429
	宮 城	75	243,000	3,240
	群 馬	60	31,104	518
	東 京	128	531,224	4,150
	神奈川	585	545,339	932
	福 井	113	249,944	2,218
	愛 知	10,668	1,862,892	175
	福 岡	474	1,008,163	2,127
	長 崎	105	164,273	1,566
----- 合計 -----		17,475	12,554,290	718
かじき	千 葉	44	38,016	864
----- 合計 -----		44	38,016	864
かつお	静岡県(浜松市以外)	1,882	1,722,293	915
	千 葉	630	596,353	946
	神奈川	84	66,160	792
	愛 知	158	179,359	1,138
	三 重	604	596,861	989
	和歌山	996	1,028,011	1,032
	高 知	4,120	3,555,605	863
	福 岡	81	108,388	1,338
	長 崎	696	758,563	1,090
	宮 崎	5,183	3,729,969	720
	鹿児島	4,303	3,510,589	816
----- 合計 -----		18,735	15,852,151	846
ぎんざけ	宮 城	7,110	9,598,500	1,350
	愛 知	1,236	319,042	258
----- 合計 -----		8,346	9,917,542	1,188
その他さけ	浜松市内	8,720	16,299,826	1,869
	静岡県(浜松市以外)	3,192	1,045,396	328
	東 京	9,209	15,524,334	1,686
	神奈川	57	116,964	2,052
	長 野	7	9,979	1,512
	愛 知	640	839,089	1,310
	三 重	364	450,306	1,238
	京 都	271	661,286	2,444
	広 島	225	15,794	70
----- 合計 -----		22,684	34,962,974	1,541

# 生鮮

品名	産地	数量(kg)	金額(税込)	平均単価
ます	青 森	25	38,928	1,570
----- 合計 -----	----	25	38,928	1,570
その他ます	宮 城	110	165,510	1,505
	東 京	184	277,485	1,512
	愛 知	400	31,968	80
	京 都	131	278,323	2,131
----- 合計 -----	----	824	753,286	914
まいわし	静岡県(浜松市以外)	190	46,224	243
	千 葉	2,095	789,480	377
	東 京	1,150	398,358	346
	富 山	2,240	822,355	367
	石 川	704	276,534	393
	愛 知	482	176,601	366
----- 合計 -----	----	6,861	2,509,552	366
うるめいわし	三 重	1,451	394,740	272
	島 根	240	92,070	384
	大 分	64	86,176	1,347
----- 合計 -----	----	1,755	572,986	326
かたくちいわし	千 葉	672	193,536	288
	富 山	498	163,836	329
----- 合計 -----	----	1,170	357,372	305
その他いわし	静岡県(浜松市以外)	1,984	684,396	345
	宮 城	200	55,296	276
	茨 城	3,600	1,340,064	372
	千 葉	600	169,992	283
	富 山	180	51,840	288
	石 川	900	156,276	174
	三 重	36	9,720	270
	京 都	600	232,200	387
----- 合計 -----	----	8,100	2,699,784	333
しらす	静岡県(浜松市以外)	499	1,252,895	2,511
	埼 玉	4,932	617,487	125
----- 合計 -----	----	5,431	1,870,382	344
このしろ	千 葉	40	47,736	1,193
	愛 知	3	1,521	563

# 生鮮

品名	産地	数量(kg)	金額(税込)	平均単価	
---	合計	---	43	49,257	1,154
にしん	静岡県(浜松市以外)	4	2,047	512	
	北海道	304	114,480	377	
	青森	110	35,640	324	
	岩手	27	13,986	518	
	東京	501	152,354	304	
	愛知	161	59,390	368	
	---	合計	---	1,107	377,897
その他にしん・いわし	熊本	40	178,794	4,470	
	---	合計	---	40	178,794
あじ	浜松市内	68	88,938	1,304	
	静岡県(浜松市以外)	296	467,715	1,580	
	茨城	10	3,240	324	
	東京	2,601	1,355,940	521	
	愛知	245	384,762	1,570	
	三重	6,800	3,118,359	459	
	兵庫	70	55,080	787	
	和歌山	60	70,383	1,179	
	鳥取	580	308,448	532	
	島根	8,687	4,532,868	522	
	広島	200	70,848	354	
	徳島	648	292,524	451	
	高知	1,908	1,099,569	576	
	福岡	5,179	5,975,631	1,154	
	佐賀	800	313,200	392	
	長崎	2,264	922,860	408	
鹿児島	612	198,288	324		
---	合計	---	31,027	19,258,653	621
その他あじ	浜松市内	129	264,258	2,050	
	東京	37	99,057	2,663	
	神奈川	6	2,916	486	
	愛知	187	383,459	2,051	
	三重	152	268,485	1,772	
	和歌山	2,350	530,712	226	
	愛媛	62	120,715	1,944	
	高知	31	75,340	2,430	
---	合計	---	2,954	1,744,942	591
さば	静岡県(浜松市以外)	10,524	3,555,379	338	
	宮城	11	25,920	2,455	
	山形	30	7,560	251	
	茨城	3,250	1,287,360	396	

# 生鮮

品名	産地	数量(kg)	金額(税込)	平均単価
さば	千葉	1,655	523,843	316
	東京	6,811	2,301,116	338
	富山	1,638	567,853	347
	石川	1,392	589,464	424
	愛知	2,754	928,843	337
	三重	8,395	2,677,968	319
	京都	450	144,288	321
	兵庫	13	22,550	1,735
	鳥取	2,800	1,091,448	390
	島根	3,934	1,558,656	396
	愛媛	4	8,074	1,922
	福岡	13,023	6,295,553	483
	佐賀	2,258	763,819	338
	大分	6	11,664	1,944
---- 合計 ----		58,948	22,361,358	379
ぶり	静岡県(浜松市以外)	1,064	613,227	576
	茨城	2,603	1,144,710	440
	千葉	2,298	974,796	424
	東京	5,887	5,026,709	854
	石川	157	197,562	1,261
	愛知	9,499	19,979,681	2,103
	三重	616	609,410	990
	鳥取	2,675	1,864,187	697
	島根	3,063	1,501,130	490
	愛媛	18,300	34,307,449	1,875
	高知	998	591,635	593
	福岡	1,994	852,595	428
	長崎	764	855,622	1,120
	---- 合計 ----		49,918	68,518,713
いなだ	静岡県(浜松市以外)	2	1,036	432
	千葉	2,825	1,279,260	453
	東京	1,325	689,364	520
	神奈川	1,250	442,584	354
	愛知	1,282	617,684	482
	三重	4,625	1,535,544	332
	鳥取	8,565	2,827,764	330
	---- 合計 ----		19,875	7,393,236
かんぱち	浜松市内	957	1,735,176	1,814
	静岡県(浜松市以外)	5	9,374	1,838
	東京	768	2,012,026	2,619
	愛知	638	1,247,149	1,954
	三重	1,149	1,730,057	1,506
	愛媛	1,539	3,014,975	1,959
	宮崎	277	708,482	2,558
	---- 合計 ----		5,333	10,457,239

# 生鮮

品名	産地	数量(kg)	金額(税込)	平均単価
ひらまさ	長 崎	549	600,856	1,094
----- 合計 -----	-----	549	600,856	1,094
ひらめ	浜松市内	462	1,200,241	2,601
	静岡県(浜松市以外)	352	799,926	2,273
	青 森	248	235,508	952
	宮 城	41	81,323	1,964
	山 形	11	15,092	1,410
	福 島	600	840,490	1,401
	茨 城	964	850,564	883
	千 葉	167	394,318	2,360
	東 京	3	6,976	2,052
	愛 知	582	1,389,221	2,387
	三 重	315	692,388	2,197
	島 根	6	11,469	1,944
	愛 媛	17	17,366	1,016
	長 崎	5	4,406	864
----- 合計 -----	-----	3,772	6,539,288	1,734
まこがれい	青 森	363	165,216	455
	岩 手	61	36,519	597
	宮 城	436	253,609	582
----- 合計 -----	-----	860	455,344	529
その他かれい	浜松市内	8	7,830	1,004
	静岡県(浜松市以外)	112	55,212	493
	北海道	2,026	675,651	334
	青 森	397	184,884	465
	岩 手	37	22,377	598
	宮 城	3,071	2,331,198	759
	山 形	9	3,337	359
	福 島	99	63,018	637
	栃 木	150	97,200	648
	東 京	1,745	1,139,048	653
	新 潟	7	6,480	926
	石 川	300	242,244	807
	福 井	100	97,200	972
	愛 知	467	317,740	681
	三 重	170	13,824	81
	京 都	304	173,664	571
	兵 庫	387	304,376	787
	鳥 取	693	449,900	649
	島 根	2,448	1,417,932	579
----- 合計 -----	-----	12,529	7,603,115	607
したびらめ	東 京	10	10,800	1,080

# 生鮮

品名	産地	数量(kg)	金額(税込)	平均単価
したびらめ	愛知	31	95,496	3,111
	兵庫	196	212,868	1,086
	---- 合計 ----	237	319,164	1,348
たら	浜松市内	100	200,900	2,005
	北海道	185	92,556	500
	青森	254	70,940	280
	宮城	32,598	22,515,657	691
	山形	1,155	774,090	670
	福島	17	3,585	216
	東京	443	447,392	1,010
	新潟	255	99,601	391
	愛知	218	191,785	882
	三重	50	34,560	691
---- 合計 ----	35,274	24,431,066	693	
すけそうたら	愛知	365	157,312	431
	---- 合計 ----	365	157,312	431
ぎんだら	静岡県(浜松市以外)	270	55,728	206
	---- 合計 ----	270	55,728	206
ぐち	浜松市内	19	12,597	656
	静岡県(浜松市以外)	20	10,908	540
	宮城	278	184,140	663
	東京	55	38,610	702
	愛知	747	479,412	642
	兵庫	45	23,652	526
	和歌山	190	99,812	526
	高知	104	33,631	324
---- 合計 ----	1,458	882,762	606	
にべ	浜松市内	3	1,620	540
	静岡県(浜松市以外)	37	26,430	712
	愛知	193	94,177	488
	高知	65	28,036	432
	---- 合計 ----	298	150,263	504
まだい	浜松市内	2,736	3,517,195	1,285
	静岡県(浜松市以外)	128	147,208	1,150
	茨城	69	35,936	525
	千葉	16	35,424	2,160
	東京	4,411	4,287,506	972
	愛知	2,528	3,193,300	1,263
	三重	2,905	2,805,991	966

# 生鮮

品名	産地	数量(kg)	金額(税込)	平均単価
まだい	兵庫	3	3,348	1,080
	和歌山	24	31,104	1,296
	鳥取	106	67,062	631
	島根	47	49,193	1,044
	愛媛	10,003	10,128,271	1,013
	高知	117	62,964	540
	福岡	50	22,615	455
	長崎	32	29,915	932
	熊本	1,885	1,718,298	912
	鹿児島	26	22,809	864
---- 合計 ----		25,087	26,158,139	1,043
れんこだい	浜松市内	30	20,389	691
	静岡県(浜松市以外)	15	18,573	1,255
	石川	40	25,596	640
	愛知	710	484,115	682
	鳥取	20	12,960	648
	島根	1,338	816,628	610
	山口	66	45,358	692
	長崎	448	222,912	498
---- 合計 ----		2,665	1,646,531	618
その他たい	浜松市内	2,066	1,459,604	707
	静岡県(浜松市以外)	500	427,349	855
	愛知	21	63,129	2,978
	広島	56	36,897	657
---- 合計 ----		2,643	1,986,979	752
さわら	浜松市内	5	8,262	1,620
	静岡県(浜松市以外)	161	265,106	1,643
	千葉	237	340,685	1,438
	東京	116	164,267	1,416
	富山	120	85,644	714
	石川	50	47,088	934
	福井	70	200,448	2,864
	愛知	1,524	679,149	446
	三重	35	36,774	1,054
	京都	46	67,467	1,457
	鳥取	50	59,447	1,189
	島根	21	29,008	1,401
	山口	873	931,803	1,067
	愛媛	52	58,255	1,125
	福岡	789	1,092,179	1,385
	長崎	29	33,295	1,164
	宮崎	445	400,116	900
---- 合計 ----		4,623	4,498,993	973



# 生鮮

品名	産地	数量(kg)	金額(税込)	平均単価
かさご	静岡県(浜松市以外)	24	38,201	1,592
	北海道	33	106,272	3,220
	岩手	137	395,970	2,901
	宮城	64	103,680	1,620
	千葉	5	1,080	216
	東京	27	44,712	1,656
	愛知	185	232,031	1,255
	福岡	54	60,588	1,132
	長崎	298	268,218	900
---- 合計 ----		826	1,250,752	1,514
めぬけ	静岡県(浜松市以外)	6	13,122	2,243
	宮城	423	469,476	1,110
	東京	432	346,896	803
	愛知	720	544,752	757
---- 合計 ----		1,581	1,374,246	869
めばる	浜松市内	1	1,728	2,160
	青森	308	235,921	767
	山形	2	907	432
	東京	40	39,203	990
	新潟	9	15,789	1,836
	愛知	24	26,573	1,089
---- 合計 ----		383	320,121	835
おこぜ	宮城	13	6,966	540
	愛知	0	486	1,620
---- 合計 ----		13	7,452	565
いぼたい	静岡県(浜松市以外)	68	70,700	1,044
	千葉	45	66,690	1,482
	愛知	46	83,332	1,816
	島根	25	23,760	950
	福岡	57	66,349	1,166
	長崎	59	51,218	870
	鹿児島	128	116,110	907
---- 合計 ----		427	478,159	1,119
あなご	静岡県(浜松市以外)	120	36,720	306
	宮城	20	25,060	1,285
	茨城	12	7,776	648
	千葉	85	217,620	2,560
	東京	343	931,434	2,720
	愛知	627	78,017	124
	三重	35	113,400	3,240
	島根	21	32,000	1,509

# 生鮮

品名	産地	数量(kg)	金額(税込)	平均単価
あなご	広島	24	5,184	216
	山口	86	200,664	2,333
	高知	5	21,708	4,020
	福岡	60	121,824	2,030
	大分	60	127,440	2,124
---- 合計 ----		1,497	1,918,847	1,281
えい	愛知	41	12,422	305
	---- 合計 ----	41	12,422	305
いさき	浜松市内	1	1,177	1,681
	静岡県(浜松市以外)	72	109,580	1,516
	愛知	7	777	108
	山口	371	440,118	1,186
	愛媛	103	137,905	1,334
---- 合計 ----		555	689,557	1,243
すずき	浜松市内	5	2,894	567
	静岡県(浜松市以外)	9	10,864	1,194
	千葉	1,256	931,714	742
	東京	128	92,664	724
	神奈川	17	13,543	821
	愛知	1,328	1,214,225	914
	広島	5	4,006	756
	山口	16	9,547	600
	愛媛	323	189,458	587
	長崎	17	26,524	1,542
---- 合計 ----		3,105	2,495,439	804
その他すずき類	静岡県(浜松市以外)	1	2,808	2,160
	東京	16	48,070	2,931
	愛知	51	90,103	1,777
	愛媛	2	11,880	5,400
	福岡	24	81,550	3,412
	鹿児島	56	146,901	2,633
---- 合計 ----		150	381,312	2,537
あいなめ	北海道	28	14,515	526
	青森	12	13,748	1,118
	宮城	8	11,501	1,438
	愛知	1	913	1,014
---- 合計 ----		49	40,677	834
ほっけ	静岡県(浜松市以外)	184	42,989	234
	青森	1,796	627,283	349

# 生鮮

品名	産地	数量(kg)	金額(税込)	平均単価
ほっけ	東京	200	86,670	433
	愛知	100	55,620	556
	----- 合計 -----	2,280	812,562	356
あんこう	北海道	9	25,920	2,880
	青森	877	627,361	715
	山形	320	100,224	313
	茨城	11	10,465	918
	千葉	246	184,058	747
	東京	202	174,420	863
	神奈川	406	413,424	1,018
	石川	247	133,218	540
	福井	10	3,304	324
	山口	263	166,598	634
愛媛	47	65,124	1,386	
----- 合計 -----	2,639	1,904,116	722	
あまだい	浜松市内	15	52,282	3,606
	静岡県(浜松市以外)	27	108,055	4,032
	秋田	10	9,914	972
	愛知	12	21,296	1,790
	島根	23	64,292	2,820
	山口	30	93,182	3,106
	福岡	10	36,741	3,638
----- 合計 -----	126	385,762	3,054	
いしだい	静岡県(浜松市以外)	120	297,806	2,473
	千葉	49	116,478	2,367
----- 合計 -----	170	414,284	2,442	
きんめだい	静岡県(浜松市以外)	2,157	3,043,926	1,411
	千葉	1,220	2,353,781	1,930
	東京	86	105,196	1,226
	神奈川	4	18,880	5,103
	愛知	2,054	2,219,514	1,081
	福岡	65	93,247	1,446
	長崎	110	153,283	1,396
----- 合計 -----	5,694	7,987,827	1,403	
ふえだい	鹿児島	43	54,745	1,264
	----- 合計 -----	43	54,745	1,264
いとよりだい	浜松市内	1	1,123	936
	静岡県(浜松市以外)	4	6,524	1,553
	東京	20	19,872	994

# 生鮮

品名	産地	数量(kg)	金額(税込)	平均単価
いとよりだい	愛知	2	1,501	938
	和歌山	8	2,754	367
	島根	109	101,825	935
	山口	81	80,661	1,001
	---- 合計 ----	224	214,260	957
ふえふきだい	静岡県(浜松市以外)	8	85	11
	---- 合計 ----	8	85	11
こち	浜松市内	1	162	324
	静岡県(浜松市以外)	1	2,916	3,240
	愛知	221	327,856	1,486
	---- 合計 ----	222	330,934	1,491
さより	宮城	136	329,831	2,427
	茨城	196	204,336	1,043
	千葉	68	157,950	2,340
	東京	7	10,584	1,512
	神奈川	1	6,123	6,803
	愛知	24	35,720	1,520
	三重	81	349,164	4,327
	鹿児島	16	34,560	2,160
---- 合計 ----	528	1,128,268	2,139	
はた	浜松市内	9	18,402	2,091
	静岡県(浜松市以外)	5	9,115	1,720
	愛知	0	324	1,080
	三重	8	21,524	2,691
	山口	47	74,582	1,587
	高知	4	4,665	1,296
	福岡	25	47,628	1,944
	長崎	45	73,936	1,658
	鹿児島	64	132,515	2,074
	---- 合計 ----	206	382,691	1,858
ほうぼう	静岡県(浜松市以外)	4	4,991	1,161
	愛知	27	48,281	1,822
	兵庫	147	207,412	1,409
	和歌山	317	301,536	951
	島根	151	130,974	870
	山口	38	40,585	1,079
---- 合計 ----	683	733,779	1,074	
まとうだい	宮城	165	142,020	861
	愛知	14	130,289	9,306

# 生鮮

品名	産地	数量(kg)	金額(税込)	平均単価	
----	合計	----	179	272,309	1,521
むつ	浜松市内	4	11,836	3,382	
	静岡県(浜松市以外)	82	371,241	4,538	
	東京	19	68,234	3,554	
	石川	5	44,928	8,640	
	愛知	384	590,961	1,537	
	島根	16	41,850	2,700	
	福岡	48	215,946	4,462	
	長崎	43	57,034	1,342	
----	合計	----	601	1,402,030	2,335
とらふぐ	千葉	48	313,775	6,503	
	福岡	5	3,402	756	
----	合計	----	53	317,177	6,013
その他ふぐ	浜松市内	19	67,737	3,492	
	静岡県(浜松市以外)	12	57,973	4,752	
	山形	160	146,880	918	
	千葉	7	1,512	216	
	愛知	0	6,048	15,120	
	三重	95	652,050	6,856	
	山口	3,143	1,865,161	593	
	福岡	1	15,552	12,960	
----	合計	----	3,438	2,812,913	818
かます	静岡県(浜松市以外)	47	38,664	823	
	東京	40	35,154	879	
	新潟	71	57,888	815	
	愛知	2	2,462	1,231	
	三重	30	23,652	788	
	和歌山	280	80,784	289	
	福岡	211	141,771	671	
	長崎	376	382,876	1,019	
----	合計	----	1,057	763,251	722
かわはぎ	静岡県(浜松市以外)	17	20,601	1,241	
	青森	244	277,344	1,136	
	茨城	6	8,164	1,296	
	千葉	297	222,102	748	
	愛知	35	65,431	1,848	
	鳥取	180	130,680	726	
	島根	60	27,216	454	
	福岡	80	51,840	648	
----	合計	----	919	803,378	874

# 生鮮

品名	産地	数量(kg)	金額(税込)	平均単価
ぼら	浜松市内	17	8,265	501
	静岡県(浜松市以外)	1,000	381,502	382
	愛知	751	297,409	396
	愛媛	36	13,532	378
	---- 合計 ----	1,803	700,708	389
さんま	静岡県(浜松市以外)	28	23,544	841
	千葉	3,088	2,698,451	874
	愛知	2	2,721	1,260
---- 合計 ----	3,118	2,724,716	874	
にぎす	愛知	1,890	1,258,522	666
---- 合計 ----	1,890	1,258,522	666	
たちうお	浜松市内	74	106,070	1,426
	静岡県(浜松市以外)	399	655,126	1,643
	千葉	4,492	4,740,120	1,055
	東京	2,842	3,176,395	1,118
	愛知	6,835	1,489,576	218
	和歌山	12	5,832	486
	---- 合計 ----	14,653	10,173,119	694
まなかつお	島根	10	16,524	1,620
	広島	22	62,844	2,831
---- 合計 ----	32	79,368	2,450	
その他魚類	浜松市内	2	1,987	864
	静岡県(浜松市以外)	3	2,268	756
	福島	166	351,270	2,121
	茨城	87	232,932	2,676
	千葉	13,995	3,752,261	268
	愛知	1,848	990,528	536
	三重	20	18,360	918
	兵庫	865	500,839	579
	---- 合計 ----	16,986	5,850,445	344
雑魚	浜松市内	8	9,806	1,211
	静岡県(浜松市以外)	1,047	1,454,007	1,388
	北海道	31	37,529	1,203
	青森	41	19,008	469
	宮城	3	11,988	3,996
	千葉	6	648	108
	東京	404	499,603	1,236

# 生鮮

品名	産地	数量(kg)	金額(税込)	平均単価
雑魚	神奈川	167	432,864	2,592
	新潟	10	9,050	887
	石川	12	9,720	810
	岐阜	365	571,548	1,566
	愛知	140	106,157	760
	山口	2	3,846	1,923
	福岡	160	56,504	353
	長崎	18	79,131	4,324
	熊本	10	5,832	583
	宮崎	16	94,878	5,821
---- 合計	----	2,441	3,402,119	1,394
にじます	静岡県(浜松市以外)	498	805,156	1,618
	---- 合計	----	498	805,156
やまめ	長野	1	1,749	1,943
	---- 合計	----	1	1,749
うなぎ	静岡県(浜松市以外)	126	351,652	2,793
	---- 合計	----	126	351,652
わかさぎ	静岡県(浜松市以外)	3	3,236	1,079
	北海道	11	8,910	810
	青森	612	528,768	864
	滋賀	93	148,392	1,596
	---- 合計	----	719	689,306
どじょう	千葉	10	29,160	2,916
	---- 合計	----	10	29,160
その他淡水魚	長野	10	18,520	1,890
	---- 合計	----	10	18,520
その他くるまえび	千葉	5	49,950	9,990
	愛知	3	5,605	1,808
	佐賀	308	240,516	781
	沖縄	308	2,066,040	6,708
	---- 合計	----	624	2,362,111
あまえび	北海道	44	97,177	2,194
	石川	156	430,488	2,756

# 生鮮

品名	産地	数量(kg)	金額(税込)	平均単価	
----	合計	----	201	527,665	2,632
こえび	富山	3	58,320	19,440	
----	合計	----	3	58,320	19,440
いせえび	千葉	3	21,870	8,412	
	愛知	35	163,652	4,649	
	三重	5	41,536	8,690	
----	合計	----	43	227,058	5,333
オマール	静岡県(浜松市以外)	2	9,439	4,104	
	千葉	89	426,535	4,814	
----	合計	----	91	435,974	4,796
その他えび	千葉	40	130,051	3,251	
	東京	332	600,382	1,811	
	岐阜	480	837,432	1,745	
	愛知	189	318,459	1,689	
	福岡	20	41,056	2,053	
----	合計	----	1,060	1,927,380	1,818
ずわいがに	北海道	6	29,160	4,860	
	青森	234	1,941,537	8,311	
	石川	3	8,424	2,808	
	福井	37	146,016	3,936	
	兵庫	30	57,780	1,901	
	鳥取	176	2,478,816	14,052	
	島根	549	704,440	1,284	
----	合計	----	1,035	5,366,173	5,184
けがに	北海道	5	16,200	3,240	
	青森	136	99,414	734	
----	合計	----	141	115,614	823
わたりがに	愛知	7	21,863	3,215	
----	合計	----	7	21,863	3,215
その他かに	北海道	22	33,000	1,528	
	青森	240	192,110	801	
	岩手	34	43,416	1,277	
	新潟	9	31,320	3,685	
	愛知	7	31,145	4,514	



## 生鮮

品名	産地	数量(kg)	金額(税込)	平均単価
その他かに	鳥 取	1	3,850	3,850
----- 合計 -----	-----	312	334,841	1,074
こういか	東 京	12	20,088	1,674
	愛 知	79	204,084	2,583
	大 阪	27	70,497	2,623
	和歌山	22	37,249	1,701
----- 合計 -----	-----	140	331,918	2,375
あおりいか	長 崎	81	131,699	1,626
----- 合計 -----	-----	81	131,699	1,626
やりいか	静岡県(浜松市以外)	32	77,001	2,444
	青 森	23	35,640	1,543
	宮 城	6,520	5,424,364	832
	山 形	59	88,560	1,491
	茨 城	2,358	2,094,390	888
	千 葉	1,287	1,036,000	805
	東 京	30	22,680	756
	長 崎	12	19,440	1,620
----- 合計 -----	-----	10,321	8,798,075	852
その他やりいか	静岡県(浜松市以外)	517	415,908	804
	宮 城	300	207,360	691
	千 葉	100	313,200	3,132
	富 山	1,528	1,310,256	857
	愛 知	135	92,963	691
	三 重	192	151,308	788
	山 口	114	307,260	2,695
	福 岡	1,325	1,383,480	1,044
	長 崎	3	14,040	4,680
----- 合計 -----	-----	4,214	4,195,775	996
するめいか	静岡県(浜松市以外)	1,417	1,328,572	937
	茨 城	74	43,848	597
	東 京	1,755	1,816,776	1,035
	神奈川	284	206,712	728
	富 山	3,563	2,843,120	798
	石 川	320	288,792	902
	愛 知	5	14,178	2,836
	鳥 取	1,200	835,704	696
	島 根	200	129,600	648
	山 口	4	2,700	675
----- 合計 -----	-----	8,822	7,510,002	851

# 生鮮

品名	産地	数量(kg)	金額(税込)	平均単価
その他いか	静岡県(浜松市以外)	1,489	1,856,444	1,247
	北海道	11	44,322	4,104
	宮 城	2,850	292,410	103
	東 京	2,207	1,239,224	562
	神奈川	49	65,240	1,342
	新 潟	257	147,960	575
	富 山	10	55,620	5,453
	愛 知	1,242	359,802	290
	大 阪	6	9,072	1,512
	兵 庫	4,158	4,867,722	1,171
	鳥 取	423	610,686	1,444
---- 合 計 ----		12,701	9,548,502	752
まだこ	静岡県(浜松市以外)	560	1,022,598	1,826
	北海道	256	572,046	2,238
	青 森	41	52,153	1,285
	宮 城	634	1,787,508	2,819
	山 形	21	19,002	918
	茨 城	13	18,407	1,427
	東 京	60	136,080	2,268
	新 潟	4	10,172	2,422
	岐 阜	80	151,200	1,890
	愛 知	59	106,913	1,821
	三 重	105	274,320	2,613
	大 阪	30	45,360	1,512
---- 合 計 ----		1,862	4,195,759	2,254
その他たこ	青 森	208	313,067	1,508
	宮 城	1,028	975,510	949
	茨 城	1,061	2,832,894	2,670
	愛 知	68	114,631	1,676
---- 合 計 ----		2,365	4,236,102	1,791
うに	北海道	58	1,905,768	33,000
	東 京	38	676,296	17,612
	大 阪	9	87,480	9,720
	山 口	3	15,120	5,400
---- 合 計 ----		108	2,684,664	24,870
なまこ	静岡県(浜松市以外)	17	6,426	378
	石 川	1,100	82,080	75
	愛 知	5	9,720	1,944
---- 合 計 ----		1,122	98,226	88
くじら	東 京	175	430,056	2,465
	大 阪	47	154,265	3,289

## 生鮮

品名	産地	数量(kg)	金額(税込)	平均単価
くじら	山 口	25	95,256	3,780
----- 合計 -----	-----	247	679,577	2,756
くらげ	熊 本	2	3,985	1,660
----- 合計 -----	-----	2	3,985	1,660
その他の水産動物類	東 京	7	32,508	4,644
	佐 賀	5	17,766	3,780
----- 合計 -----	-----	12	50,274	4,297
あわび類	静岡県(浜松市以外)	63	300,996	4,778
	宮 城	18	80,816	4,490
	千 葉	83	512,739	6,163
	東 京	20	98,820	4,941
	愛 知	25	103,140	4,126
	三 重	1	8,316	15,120
	島 根	11	69,876	6,470
----- 合計 -----	-----	221	1,174,703	5,326
さざえ	静岡県(浜松市以外)	68	90,417	1,334
	千 葉	100	125,010	1,250
	神奈川	85	79,920	940
	三 重	70	83,160	1,188
	兵 庫	190	164,160	864
	島 根	67	43,416	648
	山 口	101	124,308	1,231
----- 合計 -----	-----	681	710,391	1,043
ばい	静岡県(浜松市以外)	92	106,740	1,156
	北海道	80	154,440	1,931
	千 葉	510	554,580	1,087
	東 京	52	224,640	4,320
	島 根	35	20,520	586
	山 口	84	78,110	935
----- 合計 -----	-----	853	1,139,030	1,336
その他巻貝	浜松市内	4	950	216
	愛 知	4	10,054	2,514
	兵 庫	3	102,600	34,200
	岡 山	8	4,082	486
----- 合計 -----	-----	20	117,686	5,944
あかがい	宮 城	91	166,600	1,835

# 生鮮

品名	産地	数量(kg)	金額(税込)	平均単価
あかがい	千葉	272	403,920	1,485
	東京	35	141,696	4,025
	愛知	20	24,116	1,194
	山口	16	19,008	1,188
	大分	39	123,984	3,159
---- 合計	----	473	879,324	1,857
たいらがい	岩手	1	19,872	16,560
	東京	62	133,488	2,153
	愛知	147	84,483	575
---- 合計	----	210	237,843	1,132
ほたてがい	北海道	710	1,834,056	2,585
	青森	1,892	820,260	434
	岩手	311	627,695	2,018
	宮城	315	580,878	1,844
	千葉	8	11,880	1,485
	東京	421	722,250	1,716
	愛知	30	13,392	446
---- 合計	----	3,687	4,610,411	1,251
かき	浜松市内	958	2,497,411	2,608
	静岡県(浜松市以外)	4,877	12,687,572	2,602
	北海道	54	55,944	1,036
	岩手	5,055	680,659	135
	宮城	13,987	3,435,412	246
	東京	3,510	278,316	79
	新潟	10	11,880	1,188
	愛知	169	240,148	1,419
	三重	21,600	233,280	11
	兵庫	432	784,178	1,817
	岡山	2,144	3,633,984	1,695
	広島	16,887	8,020,620	475
	山口	4,959	6,556,896	1,322
---- 合計	----	74,640	39,116,300	524
ばかがい	北海道	144	88,776	617
	青森	100	38,340	383
	愛知	52	69,935	1,340
	岡山	65	57,780	889
---- 合計	----	361	254,831	706
あさり	浜松市内	1,640	323,135	197
	静岡県(浜松市以外)	3,954	3,262,388	825
	北海道	455	772,740	1,698
	愛知	224	197,856	885

# 生鮮

品名	産地	数量(kg)	金額(税込)	平均単価	
----	合計	----	6,272	4,556,119	726
はまぐり	静岡県(浜松市以外)	53	89,251	1,684	
	青森	191	153,900	808	
	千葉	1,037	1,463,474	1,412	
	三重	731	937,300	1,282	
----	合計	----	2,011	2,643,925	1,315
その他あさり・はまぐり	愛知	42	74,829	1,782	
	----	合計	----	42	74,829
しじみ	青森	874	258,012	295	
	茨城	876	851,472	972	
	千葉	119	105,192	884	
	愛知	2	10,260	5,130	
	島根	840	866,160	1,031	
----	合計	----	2,711	2,091,096	771
その他二枚貝	青森	22	12,636	588	
	千葉	140	98,010	700	
	東京	9	124,200	13,800	
	新潟	20	15,120	756	
	愛知	11	48,600	4,629	
	大阪	7	17,624	2,623	
	岡山	5	2,700	540	
	広島	30	21,060	702	
	香川	18	111,186	6,317	
----	合計	----	260	451,136	1,733
こんぶ	静岡県(浜松市以外)	15	6,966	455	
	北海道	109	116,639	1,074	
	岩手	112	84,672	756	
	宮城	214	100,548	470	
	新潟	204	121,564	595	
	愛知	364	267,311	734	
	三重	1,378	913,680	663	
	広島	249	493,560	1,981	
	----	合計	----	2,645	2,104,940
わかめ	静岡県(浜松市以外)	687	1,026,298	1,493	
	宮城	9,865	2,276,941	231	
	東京	5,414	136,339	25	
	新潟	1,515	1,518,774	1,003	
	愛知	919	507,759	553	
	三重	785	651,186	830	

# 生鮮

品名	産地	数量(kg)	金額(税込)	平均単価
わかめ	島根	36	14,904	414
	山口	1,610	839,916	522
	熊本	18	17,106	950
	---- 合計 ----	20,849	6,989,223	335
のり	浜松市内	8,394	907,848	108
	静岡県(浜松市以外)	2,349	570,704	243
	三重	46	103,647	2,234
	香川	7	3,780	540
---- 合計 ----	10,796	1,585,979	147	
ひじき	三重	171	267,780	1,566
	山口	4,396	1,151,090	262
---- 合計 ----	4,567	1,418,870	311	
もずく	千葉	100	7,992	80
	石川	18	14,580	810
	愛知	3,672	634,686	173
	三重	134	45,178	338
	広島	208	360,936	1,739
	山口	1,674	636,012	380
	熊本	114	102,181	896
---- 合計 ----	5,919	1,801,565	304	
その他海藻	福岡	14	19,440	1,350
	熊本	120	66,420	554
---- 合計 ----	134	85,860	639	
白子	北海道	336	362,880	1,080
	宮城	857	864,216	1,008
	千葉	33	19,278	584
---- 合計 ----	1,226	1,246,374	1,017	
生鮮	合計	632,903	514,796,862	813

## 冷凍

品名	産地	数量(kg)	金額(税込)	平均単価
ほんまぐろ	静岡県(浜松市以外)	291	1,069,058	3,670
	宮 城	45	81,026	1,805
	神奈川	287	508,350	1,774
	---- 合 計 ----	623	1,658,434	2,663
きわだ	浜松市内	120	259,200	2,160
	静岡県(浜松市以外)	2,718	4,509,340	1,659
	愛 知	20	25,920	1,296
	---- 合 計 ----	2,858	4,794,460	1,677
めばち	浜松市内	100	108,000	1,080
	静岡県(浜松市以外)	42,284	53,003,057	1,253
	東 京	20	54,000	2,700
	愛 知	66	97,038	1,477
	---- 合 計 ----	42,470	53,262,095	1,254
びんなが	浜松市内	14	30,240	2,160
	静岡県(浜松市以外)	1,730	2,996,041	1,732
	神奈川	67	123,012	1,836
	---- 合 計 ----	1,811	3,149,293	1,739
いんどまぐろ	浜松市内	100	302,400	3,024
	静岡県(浜松市以外)	7,617	11,576,016	1,520
	東 京	190	532,362	2,802
	---- 合 計 ----	7,907	12,410,778	1,570
その他まぐろ	浜松市内	5	24,570	4,914
	静岡県(浜松市以外)	3,707	3,645,902	983
	群 馬	16	52,704	3,294
	東 京	198	519,625	2,624
	神奈川	58	131,544	2,268
	愛 知	3,172	9,268,242	2,922
	---- 合 計 ----	7,156	13,642,587	1,906
かじき	静岡県(浜松市以外)	1,563	1,841,500	1,178
	---- 合 計 ----	1,563	1,841,500	1,178
かつお	浜松市内	6	22,550	3,480
	静岡県(浜松市以外)	11,826	11,405,228	964
	東 京	270	57,834	214
	愛 知	273	382,644	1,402

## 冷凍

品名	産地	数量(kg)	金額(税込)	平均単価	
----	合計	----	12,376	11,868,256	959
しろさけ	北海道	10	15,390	1,620	
	東京	410	462,240	1,127	
	愛知	1,670	1,843,344	1,104	
----	合計	----	2,090	2,320,974	1,111
ぎんざけ	浜松市内	9,474	10,587,997	1,118	
	静岡県(浜松市以外)	35	9,720	278	
	東京	8,045	8,062,387	1,002	
	愛知	2,910	3,842,765	1,321	
	三重	415	402,732	970	
----	合計	----	20,879	22,905,601	1,097
べにざけ	愛知	50	19,332	387	
----	合計	----	50	19,332	387
ますのすけ	東京	10	10,584	1,058	
----	合計	----	10	10,584	1,058
その他さけ	浜松市内	47	110,807	2,355	
	東京	452	819,396	1,815	
	愛知	25	94,500	3,780	
	三重	10	14,040	1,404	
----	合計	----	534	1,038,743	1,947
ます	静岡県(浜松市以外)	230	394,740	1,716	
	北海道	10	10	1	
	東京	1,770	2,320,401	1,311	
	石川	30	22,680	756	
	愛知	2,500	4,634,280	1,854	
	福岡	1,000	1,587,816	1,588	
----	合計	----	5,540	8,959,927	1,617
その他ます	東京	828	1,806,300	2,182	
	愛知	68	166,320	2,446	
	三重	460	725,220	1,577	
----	合計	----	1,356	2,697,840	1,990
まいわし	北海道	820	175,413	214	
	東京	70	25,488	364	



## 冷凍

品名	産地	数量(kg)	金額(税込)	平均単価	
----	合計	----	890	200,901	226
その他いわし	東京	132	104,976	795	
----	合計	----	132	104,976	795
あじ	浜松市内	52	140,958	2,711	
	静岡県(浜松市以外)	135	52,380	388	
	東京	1,683	1,123,956	668	
	神奈川	136	100,051	736	
	富山	225	48,600	216	
	愛知	1,094	1,077,300	985	
	三重	126	102,859	816	
	福岡	2,718	851,897	313	
----	合計	----	6,169	3,498,001	567
さば	浜松市内	471	1,005,686	2,134	
	静岡県(浜松市以外)	621	184,788	298	
	宮城	1,043	747,792	717	
	千葉	18	32,075	1,782	
	東京	1,908	1,207,332	633	
	石川	156	196,776	1,261	
	愛知	6,490	3,377,998	521	
	三重	710	550,152	775	
	鳥取	740	841,756	1,137	
	山口	3,632	914,452	252	
----	合計	----	15,789	9,058,807	574
ぶり	宮城	10	7,020	702	
	東京	580	344,520	594	
	神奈川	24	28,080	1,170	
	広島	250	118,800	475	
	高知	58	21,002	360	
	長崎	210	147,420	702	
----	合計	----	1,132	666,842	589
ひらまさ	東京	60	106,920	1,782	
----	合計	----	60	106,920	1,782
ひらめ	大阪	10	11,880	1,188	
----	合計	----	10	11,880	1,188
その他かれい	浜松市内	3	10,713	3,246	
	北海道	2,175	305,370	140	

## 冷凍

品名	産地	数量(kg)	金額(税込)	平均単価
その他かれい	宮 城	1,406	1,610,208	1,145
	東 京	1,654	2,117,016	1,280
	愛 知	1,421	770,446	542
	三 重	135	94,770	702
---- 合 計 ----		6,795	4,908,523	722
たら	宮 城	481	693,324	1,441
	東 京	550	385,020	700
	愛 知	290	297,540	1,026
---- 合 計 ----		1,321	1,375,884	1,041
メルルーサ	東 京	604	608,796	1,008
---- 合 計 ----		604	608,796	1,008
その他たら	東 京	2,386	1,644,677	689
	愛 知	745	550,150	739
---- 合 計 ----		3,130	2,194,827	701
ぎんだら	静岡県(浜松市以外)	110	63,882	581
	福 島	159	285,356	1,797
	東 京	310	392,148	1,265
	愛 知	1,619	2,769,868	1,711
---- 合 計 ----		2,198	3,511,254	1,598
その他たい	静岡県(浜松市以外)	620	481,896	777
	東 京	52	51,624	993
---- 合 計 ----		672	533,520	794
さわら	静岡県(浜松市以外)	80	20,172	252
	東 京	1,152	1,071,252	930
	神奈川	1,836	1,967,045	1,071
	愛 知	708	543,558	768
	三 重	464	425,257	917
	山 口	32	29,030	907
---- 合 計 ----		4,272	4,056,314	950
めぬけ	浜松市内	65	191,440	2,965
	静岡県(浜松市以外)	659	235,980	358
	宮 城	10	5,400	540
	東 京	1,018	579,823	570
	愛 知	3,829	2,345,719	613
	三 重	1,215	669,222	551
	山 口	840	274,068	326

## 冷凍

品名	産地	数量(kg)	金額(税込)	平均単価	
----	合計	----	7,635	4,301,652	563
めばる	東京	50	50,220	1,004	
----	合計	----	50	50,220	1,004
いぼたい	浜松市内	80	229,824	2,873	
	静岡県(浜松市以外)	225	31,590	140	
	宮城	150	206,340	1,376	
	千葉	100	92,880	929	
	東京	590	407,618	691	
	愛知	10	8,640	864	
----	合計	----	1,155	976,892	846
あなご	静岡県(浜松市以外)	101	452,557	4,490	
	東京	792	2,059,884	2,601	
	愛知	400	39,312	98	
----	合計	----	1,293	2,551,753	1,974
ほっけ	浜松市内	280	598,644	2,138	
	静岡県(浜松市以外)	9,223	4,474,656	485	
	東京	210	222,264	1,058	
	神奈川	24	27,216	1,134	
	愛知	536	270,258	504	
----	合計	----	10,273	5,593,038	544
きんめだい	宮城	70	147,420	2,106	
	東京	240	371,520	1,548	
----	合計	----	310	518,940	1,674
さより	愛知	29	79,704	2,768	
----	合計	----	29	79,704	2,768
かます	愛知	80	57,024	713	
----	合計	----	80	57,024	713
さんま	北海道	220	104,490	475	
----	合計	----	220	104,490	475
にぎす	愛知	471	388,443	825	

## 冷凍

品名	産地	数量(kg)	金額(税込)	平均単価	
----	合計	----	471	388,443	825
しいら	長崎	250	195,480	782	
----	合計	----	250	195,480	782
たちうお	静岡県(浜松市以外)	80	23,328	292	
	東京	806	686,880	852	
----	合計	----	886	710,208	802
その他魚類	浜松市内	7	16,493	2,343	
	宮城	10	10,260	1,026	
	茨城	130	74,520	573	
	東京	2,379	2,878,405	1,210	
	神奈川	10	24,840	2,484	
	長野	30	103,680	3,456	
	愛知	653	621,462	951	
	三重	54	34,114	632	
	和歌山	53	90,720	1,712	
	山口	220	302,616	1,376	
----	合計	----	3,546	4,157,110	1,172
雑魚	静岡県(浜松市以外)	48	110,416	2,300	
	愛知	24	28,898	1,184	
----	合計	----	72	139,314	1,924
うなぎ	浜松市内	1,328	9,645,318	7,263	
	東京	601	1,790,640	2,979	
	神奈川	64	164,160	2,565	
	石川	20	43,200	2,160	
	愛知	600	1,987,200	3,312	
	広島	5	19,440	3,888	
----	合計	----	2,618	13,649,958	5,214
わかさぎ	福島	1,020	541,080	530	
	東京	190	100,440	529	
----	合計	----	1,210	641,520	530
ブラックタイガー	静岡県(浜松市以外)	410	369,360	900	
	千葉	1,168	1,722,316	1,475	
	東京	2,677	3,728,018	1,393	
	岐阜	2,837	3,910,572	1,378	
	愛知	2,159	3,389,940	1,570	
	三重	122	165,010	1,352	

## 冷凍

品名	産地	数量(kg)	金額(税込)	平均単価	
----	合計	----	9,373	13,285,216	1,417
その他くるまえばい	愛知	66	196,020	2,970	
----	合計	----	66	196,020	2,970
あまえばい	宮城	92	242,606	2,643	
	東京	1,074	2,492,208	2,322	
	愛知	6,128	1,520,208	248	
	三重	96	1,545,480	16,099	
----	合計	----	7,389	5,800,502	785
こえばい	栃木	20	60,480	3,024	
	大阪	20	5,616	281	
----	合計	----	40	66,096	1,652
いせえばい	三重	10	35,640	3,564	
----	合計	----	10	35,640	3,564
その他えび	静岡県(浜松市以外)	90	178,499	1,992	
	北海道	48	80,352	1,674	
	千葉	358	1,355,076	3,781	
	東京	7,919	11,614,355	1,467	
	岐阜	1,776	6,875,839	3,871	
	愛知	7,982	8,626,030	1,081	
	三重	600	2,583,353	4,303	
	大阪	42	194,616	4,634	
	兵庫	9	27,216	3,024	
	福岡	2,066	2,350,618	1,138	
----	合計	----	20,891	33,885,954	1,622
ずわいがに	静岡県(浜松市以外)	463	1,852,146	4,001	
	北海道	27	140,292	5,196	
	東京	1,071	3,806,892	3,556	
	石川	30	19,872	662	
	鳥取	898	2,245,698	2,500	
	島根	247	938,736	3,807	
	福岡	8	45,360	5,400	
----	合計	----	2,744	9,048,996	3,298
わたりがに	東京	1,232	952,413	773	
	大阪	341	262,389	769	
----	合計	----	1,573	1,214,802	772

## 冷凍

品名	産地	数量(kg)	金額(税込)	平均単価
その他かに	愛知	12	11,016	918
	福岡	24	75,258	3,136
	――― 合計	36	86,274	2,397
こういか	東京	1,280	2,871,720	2,244
	愛知	594	1,192,644	2,008
	三重	50	78,300	1,566
	徳島	70	225,720	3,225
	――― 合計	1,994	4,368,384	2,191
やりいか	静岡県(浜松市以外)	489	581,385	1,189
	東京	116	131,328	1,132
	三重	36	46,656	1,296
	大阪	50	59,400	1,188
	福岡	35	78,300	2,237
	――― 合計	726	897,069	1,236
その他やりいか	東京	250	121,500	486
	三重	450	250,128	556
	――― 合計	700	371,628	531
するめいか	静岡県(浜松市以外)	1,606	1,087,236	677
	青森	296	84,865	287
	宮城	1,350	138,510	103
	東京	1,603	1,506,492	940
	神奈川	1,240	3,002,400	2,421
	大阪	695	528,660	761
	――― 合計	6,789	6,348,163	935
あかいか	東京	1,162	850,239	732
	――― 合計	1,162	850,239	732
その他いか	浜松市内	100	129,600	1,296
	青森	243	188,568	778
	千葉	154	123,997	807
	東京	4,870	5,127,408	1,053
	新潟	312	711,720	2,283
	石川	110	119,880	1,095
	愛知	110	162,648	1,479
	三重	30	19,926	664
	徳島	50	147,960	2,959
	沖縄	3,958	8,964,140	2,265

## 冷凍

品名	産地	数量(kg)	金額(税込)	平均単価	
----	合計	----	9,935	15,695,847	1,580
まだこ	静岡県(浜松市以外)	794	1,946,357	2,450	
	茨城	277	445,392	1,608	
	東京	62	121,716	1,963	
	徳島	12	23,328	1,944	
----	合計	----	1,145	2,536,793	2,215
ばい	東京	72	369,360	5,130	
----	合計	----	72	369,360	5,130
その他いがい	東京	50	35,640	713	
----	合計	----	50	35,640	713
ほたてがい	静岡県(浜松市以外)	29	51,732	1,784	
	東京	930	1,572,598	1,691	
	愛知	2,039	4,545,427	2,229	
----	合計	----	2,998	6,169,757	2,058
かき	浜松市内	147	248,184	1,688	
	東京	420	612,900	1,459	
	愛知	200	137,700	689	
	兵庫	40	38,394	972	
	広島	120	143,640	1,197	
----	合計	----	927	1,180,818	1,274
ばかがい	東京	40	83,160	2,079	
----	合計	----	40	83,160	2,079
あさり	栃木	20	9,072	454	
	東京	980	711,720	726	
	岐阜	86	86,310	999	
	愛知	1,530	995,760	651	
----	合計	----	2,616	1,802,862	689
その他二枚貝	東京	152	203,796	1,341	
	愛知	228	188,784	828	
----	合計	----	380	392,580	1,033
もずく	愛知	126	71,820	570	

## 冷凍

品名	産地	数量(kg)	金額(税込)	平均単価
---	合計	---		
		126	71,820	570
その他食品	浜松市内	32	87,480	2,751
	静岡県(浜松市以外)	189	228,213	1,207
---	合計	---		
		221	315,693	1,429
冷凍	合計	252,498	310,642,908	1,230



## 塩蔵加工

品名	産地	数量(kg)	金額(税込)	平均単価
その他まぐろ	長野	4	5,388	1,347
----- 合計 -----	-----	4	5,388	1,347
なまこ	愛知	2	3,240	1,620
----- 合計 -----	-----	2	3,240	1,620
その他二枚貝	東京	1	1,100	1,100
----- 合計 -----	-----	1	1,100	1,100
かずのこ	北海道	18	215,784	11,856
	東京	40	598,752	15,120
	新潟	32	57,329	1,817
	兵庫	1	22,680	18,900
	福岡	216	42,690	198
----- 合計 -----	-----	307	937,235	3,057
すじこ	東京	8	31,104	3,888
----- 合計 -----	-----	8	31,104	3,888
いくら	浜松市内	8	73,440	9,180
	北海道	238	2,522,469	10,599
	青森	10	237,600	23,760
	東京	88	3,565,080	40,605
	愛知	114	353,160	3,098
	大阪	468	936,482	2,001
	福岡	870	2,191,360	2,520
----- 合計 -----	-----	1,795	9,879,591	5,503
たらこ	静岡県(浜松市以外)	23	54,799	2,403
	北海道	16	34,818	2,221
	東京	413	861,775	2,084
	福井	12	20,736	1,728
	福岡	305	609,024	2,000
----- 合計 -----	-----	768	1,581,152	2,058
その他魚卵	東京	27	70,554	2,592
	神奈川	782	717,373	918
	石川	1	22,356	24,840
	兵庫	2	9,072	3,780
----- 合計 -----	-----	812	819,355	1,009

## 塩蔵加工

品名	産地	数量(kg)	金額(税込)	平均単価
白子	北海道	161	452,466	2,810
	宮 城	336	326,592	972
	山 口	1	17,550	14,040
	---- 合 計 ----	498	796,608	1,599
塩さけ	浜松市内	2,886	3,116,979	1,080
	静岡県(浜松市以外)	1,600	1,607,040	1,004
	北海道	68	134,190	1,970
	宮 城	5,568	5,826,384	1,046
	千 葉	1,160	1,218,585	1,051
	東 京	3,668	4,681,302	1,276
	愛 知	10,918	10,897,684	998
	三 重	1,304	1,277,639	980
	福 岡	5,200	5,137,339	988
	---- 合 計 ----	32,373	33,897,142	1,047
塩さば	静岡県(浜松市以外)	7	29,484	4,212
	北海道	2,675	1,417,824	530
	宮 城	110	65,340	594
	茨 城	21	20,790	990
	千 葉	15,226	4,775,053	314
	東 京	365	47,790	131
	岐 阜	2,660	2,272,644	854
	愛 知	237	253,972	1,072
	鳥 取	326	374,265	1,147
	---- 合 計 ----	21,627	9,257,162	428
塩さんま	北海道	197	610,416	3,095
	---- 合 計 ----	197	610,416	3,095
塩辛	静岡県(浜松市以外)	504	678,638	1,347
	北海道	626	642,533	1,026
	青 森	22	6,974	323
	宮 城	2,426	3,289,423	1,356
	神奈川	447	190,436	426
---- 合 計 ----	4,024	4,808,004	1,195	
開干	静岡県(浜松市以外)	20,498	13,714,030	669
	北海道	36,061	2,031,408	56
	宮 城	251	315,207	1,257
	福 島	2,628	2,809,872	1,069
	茨 城	6,409	2,213,625	345
	千 葉	818	926,267	1,132
	東 京	3,163	2,139,241	676
	神奈川	208	288,576	1,387

## 塩蔵加工

品名	産地	数量(kg)	金額(税込)	平均単価
開干	愛知	1,256	355,762	283
	島根	45	60,750	1,350
	山口	718	946,202	1,319
	福岡	8	20,304	2,538
	佐賀	168	90,720	540
	大分	235	448,794	1,914
-----	合計 -----	72,464	26,360,758	364
燻製	東京	56	100,008	1,786
	愛知	15	35,640	2,376
	京都	7	25,920	3,703
	福岡	500	1,188,000	2,376
-----	合計 -----	578	1,349,568	2,335
塩干	浜松市内	200	62,640	313
	静岡県(浜松市以外)	804	1,896,069	2,358
	北海道	56	406,618	7,210
	青森	1,116	2,121,468	1,901
	岩手	1,090	1,117,597	1,026
	宮城	2,014	2,111,868	1,049
	福島	413	1,172,291	2,840
	茨城	338	507,092	1,498
	千葉	75	1,067,198	14,191
	東京	3,987	1,996,674	501
	愛知	3,468	1,357,619	391
	三重	74	146,448	1,979
	滋賀	32	54,000	1,688
	大阪	1,488	1,920,132	1,290
	兵庫	613	847,748	1,383
	島根	72	41,472	576
	広島	240	80,352	335
	山口	592	787,854	1,330
	徳島	45	63,180	1,404
	香川	12	119,880	9,990
愛媛	48	545,076	11,451	
福岡	19	21,772	1,134	
-----	合計 -----	16,797	18,445,048	1,098
素干	浜松市内	86	659,404	7,650
	静岡県(浜松市以外)	126	313,120	2,493
	宮城	15	31,158	2,077
	茨城	1,456	937,764	644
	東京	600	829,185	1,382
	大阪	201	818,640	4,073
	山口	606	1,002,697	1,656
	福岡	574	628,818	1,095
-----	合計 -----	3,664	5,220,786	1,425

## 塩蔵加工

品名	産地	数量(kg)	金額(税込)	平均単価
丸干	青 森	2	28,382	14,191
	千 葉	3,949	2,199,532	557
	愛 知	594	423,356	713
	兵 庫	90	107,892	1,199
	大 分	252	349,578	1,388
	---- 合 計 ----		4,887	3,108,740
煮干	浜松市内	6,971	6,989,239	1,003
	静岡県(浜松市以外)	5,721	9,471,781	1,656
	青 森	1,085	2,581,111	2,379
	東 京	322	383,292	1,190
	愛 知	283	1,153,707	4,077
	三 重	996	1,332,396	1,338
	香 川	145	148,770	1,026
	愛 媛	54	42,768	792
	福 岡	812	117,028	144
	---- 合 計 ----		16,388	22,220,092
揚物	静岡県(浜松市以外)	6,877	4,354,761	633
	宮 城	5,655	4,111,887	727
	福 島	8	7,560	945
	茨 城	14	17,490	1,296
	埼 玉	3	2,484	828
	東 京	13	269,136	21,360
	神奈川	25	27,982	1,110
	新 潟	1,262	1,131,175	896
	石 川	1,069	904,970	846
	岐 阜	19	12,352	643
	愛 知	14,923	29,852,738	2,000
	三 重	106	118,480	1,116
	京 都	235	109,308	465
	兵 庫	74	49,599	674
	岡 山	199	213,735	1,075
	山 口	43	44,364	1,032
	愛 媛	135	180,792	1,339
	長 崎	913	1,133,374	1,241
	大 分	20	28,684	1,434
	鹿児島	614	669,474	1,091
---- 合 計 ----		32,206	43,240,345	1,343
はんぺん	静岡県(浜松市以外)	4,937	3,797,956	769
	神奈川	5	4,612	961
	新 潟	21	24,427	1,144
	愛 知	318	314,584	990
	三 重	12	8,942	745
---- 合 計 ----		5,293	4,150,521	784

## 塩蔵加工

品名	産地	数量(kg)	金額(税込)	平均単価
練製品	静岡県(浜松市以外)	3,160	4,287,668	1,357
	青 森	529	72,639	137
	宮 城	822	642,876	782
	東 京	3,735	3,252,581	871
	神奈川	320	398,880	1,246
	新 潟	835	648,480	777
	富 山	96	163,814	1,706
	石 川	2,651	2,035,584	768
	愛 知	25,058	6,598,478	263
	三 重	421	185,831	441
	京 都	44	54,432	1,237
	大 阪	97	352,620	3,635
	兵 庫	1,105	481,676	436
	広 島	20	27,000	1,350
	山 口	100	71,280	713
----- 合 計 -----		38,993	19,273,839	494
湯煮品	浜松市内	36	44,712	1,242
	静岡県(浜松市以外)	2,790	4,090,528	1,466
	青 森	1,044	2,311,416	2,214
	宮 城	54	131,220	2,430
	茨 城	22	33,739	1,506
	愛 知	35	64,260	1,836
	三 重	1,090	2,645,676	2,427
	大 阪	7	13,860	1,925
	兵 庫	38	41,472	1,080
	長 崎	20	330	17
	----- 合 計 -----		5,137	9,377,213
粕漬汁	静岡県(浜松市以外)	2,755	877,741	319
	東 京	2,630	326,052	124
	愛 知	86	58,320	675
----- 合 計 -----		5,471	1,262,113	231
糀漬汁	静岡県(浜松市以外)	18,025	11,699,893	649
	宮 城	4	4,664	1,296
	東 京	5	11,070	2,214
----- 合 計 -----		18,033	11,715,627	650
味付品	静岡県(浜松市以外)	187	195,666	1,046
	青 森	5,088	2,022,679	398
	岩 手	51	22,032	432
	宮 城	3,089	3,644,756	1,180
	東 京	31	16,393	536
	三 重	648	976,143	1,505
	鳥 取	8	12,150	1,620

## 塩蔵加工

品名	産地	数量(kg)	金額(税込)	平均単価
味付品	山口	218	170,291	780
	福岡	386	967,950	2,506
	熊本	142	49,683	349
	―― 合計 ―――	9,849	8,077,743	820
調味漬品	静岡県(浜松市以外)	31,587	6,903,955	219
	青森	651	394,038	605
	宮城	84	33,696	401
	千葉	120	32,400	270
	東京	75	162,702	2,169
	新潟	125	254,362	2,030
	大阪	42	122,472	2,888
	兵庫	48	77,760	1,620
―― 合計 ―――	32,732	7,981,385	244	
鰻加工品	静岡県(浜松市以外)	5,762	53,380,447	9,263
	大阪	3,242	10,704,744	3,302
―― 合計 ―――	9,004	64,085,191	7,117	
乾節	静岡県(浜松市以外)	17	62,337	3,645
	愛知	12	26,890	2,241
―― 合計 ―――	29	89,227	3,066	
みりん干し	静岡県(浜松市以外)	735	292,754	398
	千葉	545	360,174	661
	石川	8	20,196	2,525
	山口	3,865	901,813	233
―― 合計 ―――	5,153	1,574,937	306	
サラダ'	静岡県(浜松市以外)	323	816,978	2,529
	茨城	184	129,168	702
	神奈川	24	38,361	1,598
	新潟	15	25,430	1,695
	石川	30	68,688	2,290
	愛知	550	201,960	367
	―― 合計 ―――	1,126	1,280,585	1,137
珍味	静岡県(浜松市以外)	398	522,604	1,313
	北海道	3,175	2,877,454	906
	宮城	505	435,479	863
	茨城	486	1,091,966	2,246
	埼玉	1,397	663,753	475
	東京	491	1,025,625	2,088
	神奈川	22	43,686	1,950
	新潟	1,000	1,152,045	1,152

## 塩蔵加工

品名	産地	数量(kg)	金額(税込)	平均単価
珍味	富山	27	14,698	544
	愛知	1,198	1,150,336	960
	三重	105	101,376	965
	大阪	146	1,066,775	7,297
	兵庫	436	542,012	1,243
	島根	48	56,376	1,175
	岡山	2	34,992	14,580
	広島	2,015	903,844	449
	山口	24	10,108	421
	愛媛	46	98,658	2,162
―― 合計 ―――		11,521	11,791,787	1,023
調味加工品	浜松市内	23	48,600	2,160
	静岡県(浜松市以外)	431	1,033,874	2,401
	北海道	636	1,067,148	1,678
	青森	30	48,600	1,620
	宮城	275	110,051	400
	茨城	30	87,480	2,916
	千葉	30	31,104	1,037
	東京	3,145	3,742,859	1,190
	神奈川	242	284,463	1,176
	新潟	2,145	2,030,556	946
	岐阜	8	16,327	1,944
	愛知	7,149	5,277,293	738
	三重	1,757	2,018,156	1,149
	大阪	1,022	1,555,751	1,522
	兵庫	92	117,154	1,276
	広島	845	907,106	1,074
	愛媛	189	135,189	716
	福岡	1,687	1,929,269	1,144
	熊本	89	130,302	1,464
大分	132	171,072	1,296	
―― 合計 ―――		19,956	20,742,354	1,039
その他加工品	静岡県(浜松市以外)	1,176	374,596	319
	青森	1	47,628	34,020
	岩手	96	191,806	1,998
	宮城	35,132	2,879,670	82
	福島	1,400	1,020,600	729
	栃木	8	15,660	1,958
	東京	5,427	6,107,583	1,125
	神奈川	623	420,139	675
	新潟	44	58,001	1,315
	石川	402	705,303	1,754
	岐阜	8	8,208	1,026
	愛知	126	1,067,796	8,488
	三重	208	280,800	1,350
	大阪	53	88,120	1,669
	兵庫	6	8,640	1,350
島根	281	275,529	981	

## 塩蔵加工

品名	産地	数量(kg)	金額(税込)	平均単価
その他加工品	愛 媛	6	48,600	8,100
	福 岡	43	50,608	1,166
―― 合 計	――	45,040	13,649,287	303
魚卵加工品	静岡県(浜松市以外)	6	14,580	2,430
	北海道	8	19,698	2,565
	東 京	853	2,008,275	2,354
	福 井	144	248,832	1,728
	愛 知	197	459,515	2,330
	大 阪	2,350	3,213,857	1,367
	福 岡	2,414	6,005,661	2,488
―― 合 計	――	5,972	11,970,418	2,004
鳥卵加工	静岡県(浜松市以外)	4,752	3,101,726	653
	埼 玉	1,141	1,545,087	1,354
	千 葉	25	75,518	2,973
	東 京	294	415,854	1,416
	神奈川	67	213,408	3,185
	新 潟	353	557,930	1,580
	石 川	14	16,243	1,160
	愛 知	1,192	1,107,445	929
	―― 合 計	――	7,838	7,033,211
フライ	静岡県(浜松市以外)	64	75,338	1,177
	東 京	794	766,745	965
	愛 知	175	170,424	974
	三 重	43	153,710	3,600
	大 阪	180	44,712	248
	福 岡	621	432,432	696
―― 合 計	――	1,877	1,643,361	876
キョウサ	浜松市内	6,647	8,244,030	1,240
	静岡県(浜松市以外)	52	76,955	1,491
	千 葉	11	23,328	2,160
	東 京	20	36,450	1,800
	神奈川	102	37,672	371
	新 潟	67	55,152	821
	福 井	1,680	250,460	149
	愛 知	24	19,440	810
	三 重	299	34,398	115
	大 阪	92	65,824	719
―― 合 計	――	8,993	8,843,709	983
惣菜	浜松市内	2,493	1,335,991	536
	静岡県(浜松市以外)	2,647	2,210,938	835
	北海道	228	211,140	926



## 塩蔵加工

品名	産地	数量(kg)	金額(税込)	平均単価
惣菜	山形	27	52,488	1,944
	福島	60	58,320	972
	茨城	1,214	581,312	479
	埼玉	132	94,348	716
	千葉	308	317,358	1,030
	東京	1,371	819,906	598
	神奈川	793	273,940	345
	新潟	1,168	1,455,994	1,247
	石川	257	279,226	1,085
	福井	2,471	1,376,300	557
	長野	6	7,938	1,323
	岐阜	1,916	1,617,163	844
	愛知	906	798,801	881
	三重	331	47,812	144
	京都	1,229	516,110	420
	大阪	870	383,059	440
	和歌山	589	618,697	1,051
	鳥取	1,230	1,064,961	866
	島根	573	334,557	584
	広島	38	18,800	490
	香川	6	4,212	702
愛媛	26	94,500	3,635	
福岡	100	58,244	585	
長崎	64	72,792	1,137	
熊本	230	168,454	731	
----- 合計 -----		21,283	14,873,361	699
デザート	浜松市内	72	29,937	416
	静岡県(浜松市以外)	209	236,070	1,128
	茨城	48	16,848	351
	埼玉	72	62,208	864
	千葉	18	7,188	399
	東京	50	15,156	306
	新潟	32	63,933	1,998
	岐阜	132	172,175	1,304
	愛知	854	448,017	525
	三重	1,590	697,102	438
	滋賀	40	33,480	837
	大阪	434	213,255	492
	----- 合計 -----		3,551	1,995,369
その他食品	浜松市内	150	83,116	554
	静岡県(浜松市以外)	10,586	5,516,216	521
	北海道	2,000	3,043,089	1,521
	青森	5,438	640,058	118
	宮城	17	58,422	3,437
	福島	280	151,523	541
	茨城	22	65,880	2,995
	群馬	108	45,611	423
	埼玉	11	39,333	3,642

## 塩蔵加工

品名	産地	数量(kg)	金額(税込)	平均単価
その他食品	千葉	14	42,615	2,959
	東京	3,659	3,622,292	990
	神奈川	48	102,870	2,143
	新潟	3,239	1,170,322	361
	福井	6,374	2,988,286	469
	長野	10	16,200	1,620
	岐阜	833	1,206,645	1,449
	愛知	24,065	5,640,608	234
	三重	687	979,358	1,426
	大阪	2,857	2,299,704	805
	兵庫	84	84,240	1,003
	和歌山	816	260,376	319
	鳥取	383	341,332	891
	島根	1,291	1,180,530	914
	広島	554	237,410	429
	山口	1,346	409,355	304
	香川	780	453,620	582
	福岡	1,190	1,261,232	1,060
	長崎	96	157,294	1,638
	熊本	108	58,258	539
---	合計	67,046	32,155,795	480
塩蔵加工	合計	533,297	436,139,867	818
総合計		1,418,699	1,261,579,637	889