

市場月報

令和
4 4

○ 水産物

- 1 種別取扱高 本月の概要
- 2 種別日別取扱高
- 3 委託・買付別種別取扱高
- 4 県内・県外別種別取扱高
- 5 都道府県別種別取扱高
- 6 品目別取扱数量順位表
- 7 品目別取扱金額順位表
- 8～ 品目産地別取扱高

浜松市中央卸売市場

1 種別取扱高

数量=kg
金額=円(税込)

種別	本月取扱高					一日平均取扱高	
	数量		金額		平均単価	数量	金額
生鮮魚	778,268	47.7 %	586,607,077	41.1 %	754	35,376	26,663,958
冷凍魚	299,776	18.3 %	397,330,450	27.8 %	1,325	13,626	18,060,475
塩加品	552,107	34.0 %	442,492,060	31.1 %	801	25,096	20,113,275
合計	1,630,151	100.0 %	1,426,429,587	100.0 %	875	74,098	64,837,708

種別	前月取扱高及び対比			
	数量		金額	
生鮮魚	769,050	101.2 %	593,756,146	98.8 %
冷凍魚	289,667	103.5 %	376,018,451	105.7 %
塩加品	515,458	107.1 %	438,410,320	100.9 %
合計	1,574,175	103.6 %	1,408,184,917	101.3 %

種別	前年同期取扱高及び対比			
	数量		金額	
生鮮魚	846,547	91.9 %	611,603,691	95.9 %
冷凍魚	341,810	87.7 %	374,591,857	106.1 %
塩加品	526,183	104.9 %	441,516,135	100.2 %
合計	1,714,540	95.1 %	1,427,711,683	99.9 %

本月の概要

- 1 開市日数 22 日
- 2 最高入荷日 4月2日 92,433 kg 4 最高売上日 4月1日 76,031,365 円
- 3 最低入荷日 4月18日 51,524 kg 5 最低売上日 4月18日 48,014,200 円

編集方法

この市場月報は、浜松市中央卸売市場において、当該月中に取引された生鮮食料品等(青果物・水産物)に関し、卸売業者が浜松市中央卸売市場業務条例等の定めるところにより提出した各種報告書に基づいて作成しました。

- 単位 kg・円(税込)にて表示してあります。
- 平均単価 有効桁において、単純平均値を用いています。
- 産地 原則として、当該出荷者の属する都道府県別(属人主義)による産地表示です。
- 端数処理 単位未満の数値を処理してあるため、合計と一致しない場合があります。
- お問い合わせ 浜松市中央卸売市場 053-427-7406

2 種別日別取扱高

数量=kg
金額=円(税込)

		生鮮魚		冷凍魚		塩加品	
日	曜日	数量	金額	数量	金額	数量	金額
4月1日	金	35,475	30,632,560	16,312	22,528,015	27,415	22,870,790
4月2日	土	49,078	32,826,686	14,078	18,851,298	29,277	21,809,533
4月3日	日	109	146,815	20	47,520	1,511	1,225,065
4月4日	月	28,478	20,909,858	9,688	13,578,764	19,249	14,471,844
4月5日	火	33,894	25,250,859	14,791	18,283,580	29,156	25,264,122
4月6日	水	52	69,357	25	51,840	1,342	1,259,212
4月7日	木	41,091	28,687,299	10,404	14,701,133	26,595	15,709,415
4月8日	金	42,563	29,333,508	14,905	17,788,241	21,575	19,516,101
4月9日	土	43,663	30,775,860	14,337	19,677,081	25,060	22,310,227
4月10日	日	120	160,056	15	35,640	1,303	1,165,974
4月11日	月	31,930	25,176,806	10,243	14,381,653	19,270	16,540,463
4月12日	火	40,111	26,651,814	14,432	18,327,593	28,275	26,221,851
4月13日	水	60	70,989	15	35,640	1,233	1,179,269
4月14日	木	33,633	24,236,322	10,070	14,244,983	23,834	15,507,007
4月15日	金	30,130	22,899,494	12,029	16,310,466	37,801	24,667,411
4月16日	土	34,555	28,041,979	12,853	16,849,034	23,760	19,992,171
4月17日	日	112	140,347	15	35,640	1,533	1,289,887
4月18日	月	22,406	18,554,010	10,352	13,839,659	18,766	15,620,531
4月19日	火	40,552	26,000,718	21,838	22,377,194	28,768	27,084,945
4月20日	水	56	74,692	35	83,160	1,416	1,281,063
4月21日	木	38,430	27,713,123	14,653	15,759,253	25,007	17,231,925
4月22日	金	34,372	26,663,513	14,196	21,311,978	20,671	17,025,469
4月23日	土	39,060	27,919,964	14,015	20,413,076	19,433	15,919,071
4月24日	日	120	151,017	15	35,640	1,431	1,306,723
4月25日	月	27,563	20,037,082	15,624	19,909,484	16,774	14,156,508
4月26日	火	29,049	21,767,414	15,925	22,042,853	30,495	21,615,303
4月27日	水	23,589	15,728,621	6,825	10,626,888	10,372	9,359,091
4月28日	木	34,479	34,185,972	15,230	20,501,304	29,706	24,013,186
4月29日	金	71	100,612	25	59,400	1,657	1,948,301
4月30日	土	43,465	41,699,730	16,812	24,642,440	29,421	24,929,602

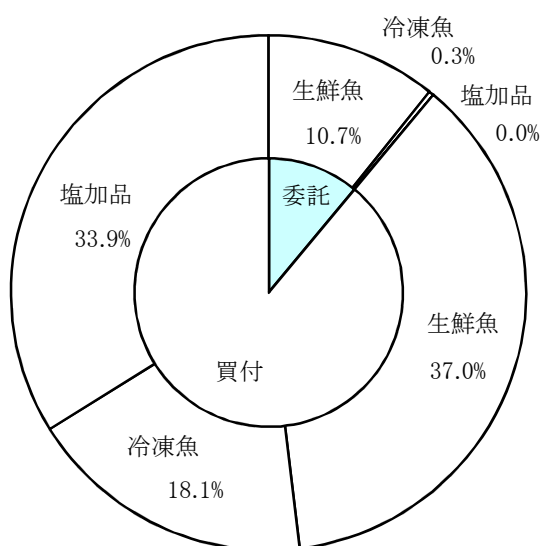
3 委託・買付別種別取扱高

数量=kg
金額=円(税込)

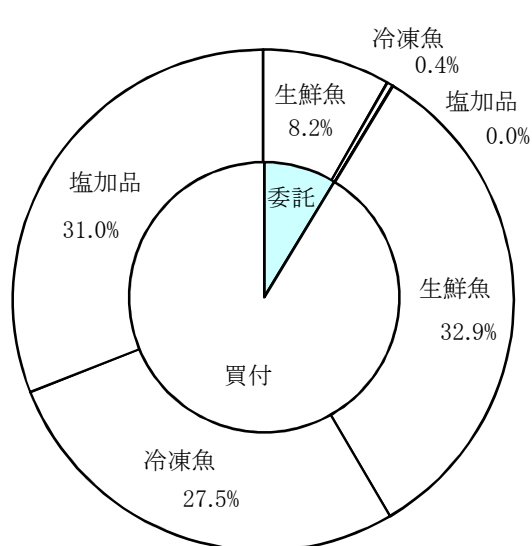
種別	項目	委託	%	買付	%	合計	%
生鮮魚	数量	175,193	22.5	603,075	77.5	778,268	100.0
	金額	117,621,672	20.0	468,985,405	80.0	586,607,077	100.0
冷凍魚	数量	4,824	1.6	294,952	98.4	299,776	100.0
	金額	5,656,149	1.4	391,674,301	98.6	397,330,450	100.0
塩加品	数量	155	0.0	551,952	100.0	552,107	100.0
	金額	453,060	0.1	442,039,000	99.9	442,492,060	100.0
合計	数量	180,172	11.0	1,449,978	89.0	1,630,151	100.0
	金額	123,730,881	8.6	1,302,698,706	91.4	1,426,429,587	100.0

委託・買付取扱高比率グラフ

数量



金額



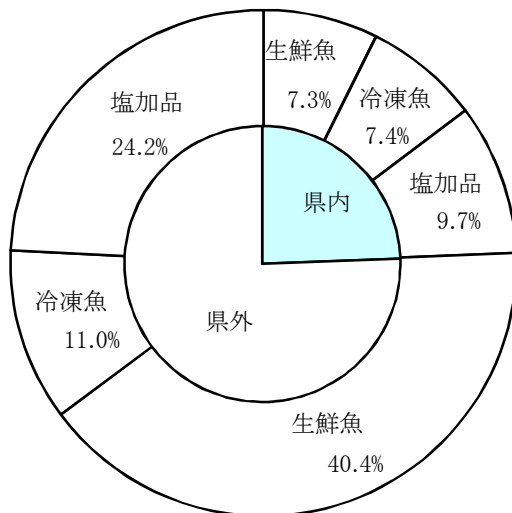
4 県内・県外別種別取扱高

数量=kg
金額=円(税込)

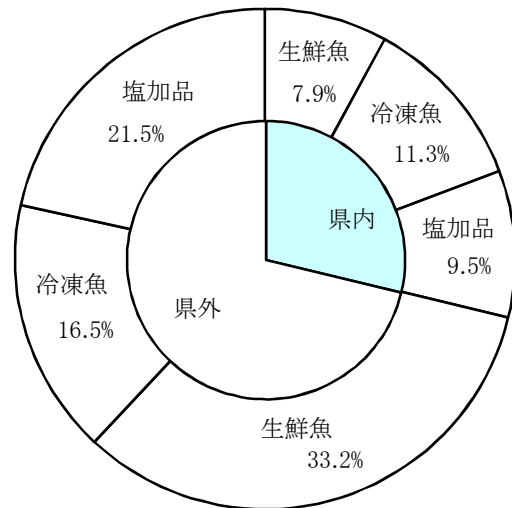
種別	項目	県内	%	県外	%	合計	%
生鮮魚	数量	119,537	15.3	658,731	84.7	778,268	100.0
	金額	113,193,330	19.2	473,413,747	80.8	586,607,077	100.0
冷凍魚	数量	120,067	40.0	179,709	60.0	299,776	100.0
	金額	161,779,299	40.7	235,551,151	59.3	397,330,450	100.0
塩加品	数量	157,690	28.5	394,417	71.5	552,107	100.0
	金額	135,228,951	30.5	307,263,109	69.5	442,492,060	100.0
合計	数量	397,294	24.3	1,232,857	75.7	1,630,151	100.0
	金額	410,201,580	28.7	1,016,228,007	71.3	1,426,429,587	100.0

県内・県外取扱高比率グラフ

数量



金額



5 都道府県別種別取扱高

数量=kg
金額=円(税込)

県名	生 鮮 魚		冷 凍 魚		塩 加 品		合 計	
	数量	金額	数量	金額	数量	金額	数量	金額
浜松市内	41,654	51,480,582	14,443	28,428,849	22,186	23,939,728	78,283	103,849,159
静岡県(浜松市以外)	77,883	61,712,748	105,624	133,350,450	135,504	111,289,223	319,011	306,352,421
北海道	11,702	15,899,033	4,290	863,028	11,475	12,221,845	27,467	28,983,906
青 森	7,141	5,554,725	393	305,100	27,519	15,808,219	35,052	21,668,044
岩 手	1,672	812,914	0	1,728	702	811,375	2,374	1,626,017
宮 城	46,907	37,413,401	3,972	4,834,455	41,481	26,185,518	92,360	68,433,374
秋 田	828	1,348,913					828	1,348,913
山 形	730	651,832			999	365,342	1,729	1,017,174
福 島	2,161	2,032,501	1,767	1,277,117	4,856	6,100,432	8,783	9,410,050
茨 城	9,049	10,834,365	642	920,160	29,587	6,271,186	39,278	18,025,711
栃 木	170	110,160	120	243,540	14	34,560	304	388,260
群 馬	431	589,194	15	49,410	99	35,542	545	674,146
埼 玉	6,398	807,920	3	17,841	2,889	2,385,153	9,290	3,210,914
千 葉	53,043	34,119,694	1,883	3,981,472	20,783	15,378,446	75,709	53,479,612
東 京	50,354	40,409,769	71,463	90,392,608	39,089	41,112,308	160,905	171,914,685
神奈川	2,913	2,819,683	10,798	15,194,807	4,309	4,413,826	18,020	22,428,316
新 潟	903	1,378,550	216	832,032	9,619	8,670,446	10,739	10,881,028
富 山	19,796	15,477,579	225	51,840	4	6,696	20,025	15,536,115
石 川	9,069	6,640,178	442	487,512	4,321	4,109,225	13,831	11,236,915
福 井	13,499	12,485,228			10,755	4,614,302	24,253	17,099,530
山 梨					2	11,750	2	11,750
長 野	28	32,994	30	136,080	114	221,940	172	391,014
岐 阜	1,260	2,192,901	5,932	14,172,782	6,266	5,808,186	13,458	22,173,869
愛 知	66,123	54,644,669	52,425	74,200,966	105,240	80,578,703	223,788	209,424,338
三 重	134,375	59,138,731	5,796	10,145,196	9,725	10,829,074	149,896	80,113,001
滋 賀	286	490,557			55	87,480	341	578,037
京 都	3,148	1,660,816			1,668	749,313	4,816	2,410,129
大 阪	2,961	1,184,901	1,751	1,603,291	20,201	19,074,253	24,913	21,862,445
兵 庫	2,685	2,416,358	18	61,560	3,307	3,121,391	6,009	5,599,309
奈 良					54	32,066	54	32,066
和歌山	17,383	7,966,222	146	190,296	1,510	1,012,981	19,039	9,169,499
鳥 取	31,739	10,954,723	933	2,382,614	2,395	2,423,019	35,067	15,760,356
島 根	19,754	11,166,148	196	743,472	2,174	1,653,415	22,124	13,563,035
岡 山	175	258,357			450	501,849	625	760,206
広 島	3,621	2,768,477	10	92,880	3,576	2,046,246	7,207	4,907,603
山 口	15,174	8,991,951	7,585	2,525,037	8,540	5,645,207	31,299	17,162,195
徳 島	194	335,232	201	619,380	64	83,916	459	1,038,528
香 川	208	415,000			865	654,360	1,073	1,069,360
愛 媛	28,145	32,209,951	67	61,414	1,123	1,555,734	29,335	33,827,099
高 知	17,722	11,225,381					17,722	11,225,381
福 岡	16,759	18,527,596	7,434	6,878,379	13,640	18,654,746	37,832	44,060,721
佐 賀	3,231	8,119,859			405	146,512	3,637	8,266,371
長 崎	7,024	5,111,805	120	84,240	1,461	1,915,596	8,605	7,111,641
熊 本	2,424	2,149,059			1,050	527,589	3,474	2,676,648
大 分	332	697,511			1,475	787,441	1,807	1,484,952
宮 崎	28,435	22,708,395					28,435	22,708,395
鹿 児 島	18,227	13,988,434			557	615,921	18,784	14,604,355
沖 縄	554	4,672,080	838	2,200,914			1,392	6,872,994
合計	778,268	586,607,077	299,776	397,330,450	552,107	442,492,060	1,630,151	1,426,429,587

6 品目別取扱数量順位表

数量=kg

生 鮮 魚				冷 凍 魚			
順位	品 目	数 量	%	順位	品 目	数 量	%
1	ぶり	137,993	17.7	1	めばち	61,113	20.3
2	かつお	62,390	8.0	2	ぎんざけ	24,592	8.2
3	さば	48,595	6.2	3	その他えび	23,257	7.7
4	あじ	45,428	5.8	4	さば	19,023	6.3
5	まだい	37,745	4.8	5	かつお	14,167	4.7
6	その他魚類	23,136	2.9	6	ブラックタイガー	11,646	3.8
7	わかめ	22,523	2.8	7	その他かれい	9,829	3.2
8	その他さけ	19,726	2.5	8	その他まぐろ	9,773	3.2
9	たら	19,700	2.5	9	いんどまぐろ	8,914	2.9
10	その他まぐろ	19,190	2.4	10	ほっけ	8,461	2.8
11	いなだ	19,127	2.4	11	その他いか	8,178	2.7
12	その他いか	16,718	2.1	12	するめいか	8,156	2.7
13	かき	16,134	2.0	13	ほたてがい	7,824	2.6
14	さわら	14,985	1.9	14	めぬけ	7,220	2.4
15	たちうお	14,320	1.8	15	さわら	6,935	2.3
16	その他かれい	13,695	1.7	16	あじ	6,598	2.2
17	まいわし	11,605	1.4	17	その他魚類	4,340	1.4
18	のり	10,420	1.3	18	あまえび	4,262	1.4
19	あさり	10,260	1.3	19	ます	4,077	1.3
20	するめいか	9,971	1.2	20	きわだ	3,817	1.2
そ の 他		204,608	27.3	そ の 他		47,595	16.7
合 計		778,268	100.0	合 計		299,776	100.0

7 品目別取扱金額順位表

単位＝円(税込)

生 鮮 魚				冷 凍 魚			
順位	品 目	金 額	%	順位	品 目	金 額	%
1	ぶり	69,573,513	11.8	1	めばち	76,144,822	19.1
2	かつお	49,205,101	8.3	2	その他えび	47,111,685	11.8
3	その他さけ	34,219,868	5.8	3	ぎんざけ	28,706,115	7.2
4	まだい	33,740,886	5.7	4	その他まぐろ	19,485,917	4.9
5	あじ	28,183,790	4.8	5	うなぎ	18,651,222	4.6
6	その他まぐろ	21,656,205	3.6	6	ブラックタイガー	18,284,394	4.6
7	ほんまぐろ	18,994,561	3.2	7	いんどまぐろ	16,285,517	4.0
8	さば	16,829,639	2.8	8	ほたてがい	15,047,909	3.7
9	その他いか	15,585,268	2.6	9	かつお	12,130,013	3.0
10	かんぱち	15,110,998	2.5	10	するめいか	11,571,003	2.9
11	さわら	13,501,240	2.3	11	その他いか	10,497,345	2.6
12	たら	12,707,782	2.1	12	さば	10,146,964	2.5
13	きわだ	11,419,914	1.9	13	その他かれい	7,513,232	1.8
14	たちうお	11,139,710	1.8	14	ます	6,946,992	1.7
15	きんめだい	9,648,871	1.6	15	その他魚類	6,694,179	1.6
16	ぎんざけ	9,559,143	1.6	16	さわら	6,616,489	1.6
17	ひらめ	9,343,192	1.5	17	きわだ	6,325,631	1.5
18	するめいか	8,446,744	1.4	18	あまえび	6,297,499	1.5
19	あさり	8,128,212	1.3	19	ずわいがに	5,737,650	1.4
20	まだこ	7,518,927	1.2	20	びんなが	5,079,124	1.2
そ の 他		182,093,513	32.2	そ の 他		62,056,748	16.8
合 計		586,607,077	100.0	合 計		397,330,450	100.0

8 品目別産地別取扱高

生鮮

品名	産地	数量(kg)	金額(税込)	平均単価
ほんまぐろ	静岡県(浜松市以外)	60	40,607	680
	宮 城	37	96,422	2,592
	千 葉	112	181,688	1,621
	新 潟	43	92,232	2,160
	富 山	398	961,888	2,419
	石 川	113	227,048	2,004
	福 井	48	111,823	2,310
	愛 知	742	2,536,322	3,416
	三 重	431	1,054,242	2,447
	島 根	166	368,010	2,213
	山 口	53	94,716	1,801
	高 知	776	4,755,332	6,128
	福 岡	364	464,506	1,275
	佐 賀	2,469	7,772,045	3,148
	長 崎	127	237,680	1,867
―― 合 計 ―――		5,939	18,994,561	3,198
きわだ	浜松市内	3,029	4,693,649	1,550
	静岡県(浜松市以外)	1,454	2,774,278	1,908
	宮 城	656	768,310	1,172
	千 葉	954	756,354	793
	東 京	92	268,272	2,916
	神奈川	375	224,985	601
	三 重	560	432,047	771
	福 岡	132	82,285	622
	宮 崎	10	4,260	422
	鹿児島	2,154	1,415,474	657
	―― 合 計 ―――		9,416	11,419,914
めばち	静岡県(浜松市以外)	680	1,141,147	1,678
	宮 城	1,008	1,868,278	1,854
	千 葉	1,040	1,957,202	1,883
	東 京	654	1,252,540	1,914
	愛 知	11	30,888	2,808
	和歌山	126	183,717	1,463
	―― 合 計 ―――		3,518	6,433,772
びんなが	浜松市内	26	9,903	378
	静岡県(浜松市以外)	486	193,815	399
	群 馬	366	553,392	1,512
	三 重	163	66,787	409
	和歌山	1,870	1,031,120	551
	宮 崎	2,124	1,768,583	833

生鮮

品名	産地	数量(kg)	金額(税込)	平均単価	
----	合計	----	5,036	3,623,600	720
いんどまぐろ	東京	573	1,119,441	1,953	
----	合計	----	573	1,119,441	1,953
その他まぐろ	浜松市内	4,100	7,027,182	1,714	
	静岡県(浜松市以外)	3,265	4,570,691	1,400	
	宮城	339	963,144	2,841	
	群馬	65	35,802	551	
	千葉	540	683,445	1,265	
	東京	254	1,070,354	4,212	
	神奈川	702	631,748	900	
	富山	137	288,284	2,101	
	福井	1,525	3,634,150	2,383	
	愛知	7,706	1,751,598	227	
	福岡	557	999,807	1,796	
----	合計	----	19,190	21,656,205	1,128
かつお	浜松市内	140	139,573	996	
	静岡県(浜松市以外)	8,902	6,601,738	742	
	千葉	1,261	1,006,861	799	
	愛知	1,430	1,127,776	789	
	三重	6,976	6,775,077	971	
	和歌山	186	181,456	978	
	高知	2,377	1,887,880	794	
	長崎	276	134,087	486	
	宮崎	25,748	19,688,175	765	
	鹿児島	15,095	11,662,478	773	
----	合計	----	62,390	49,205,101	789
しろさけ	東京	69	32,616	473	
----	合計	----	69	32,616	473
ぎんざけ	静岡県(浜松市以外)	36	37,713	1,048	
	宮城	6,555	8,759,178	1,336	
	東京	298	374,586	1,258	
	愛知	1,410	373,086	265	
	香川	14	14,580	1,080	
----	合計	----	8,312	9,559,143	1,150
その他さけ	浜松市内	11,150	23,561,650	2,113	
	静岡県(浜松市以外)	3,277	888,340	271	
	宮城	101	219,229	2,169	
	東京	2,997	6,124,561	2,044	
	神奈川	74	151,848	2,052	

生鮮

品名	産地	数量(kg)	金額(税込)	平均単価
その他さけ	愛知	648	1,012,287	1,561
	三重	1,205	1,903,045	1,579
	京都	67	107,892	1,620
	香川	184	207,100	1,124
	愛媛	22	43,916	1,998
---- 合計 ----		19,726	34,219,868	1,735
ます	浜松市内	8	4,320	540
	北海道	247	367,457	1,488
	青森	243	388,943	1,599
	宮城	3	3,650	1,404
	山形	13	18,360	1,457
	福井	113	67,651	598
---- 合計 ----		627	850,381	1,357
その他ます	静岡県(浜松市以外)	11	16,621	1,458
	宮城	150	226,530	1,510
	東京	147	301,436	2,052
	愛知	200	15,984	80
	京都	77	213,044	2,775
---- 合計 ----		585	773,615	1,322
まいわし	千葉	2,320	703,080	303
	東京	2,105	626,238	298
	富山	1,920	574,830	299
	石川	132	60,912	461
	愛知	1,340	499,932	373
	三重	300	46,267	154
	鳥取	3,488	1,264,928	363
---- 合計 ----		11,605	3,776,187	325
うるめいわし	三重	400	108,000	270
	和歌山	715	151,113	211
	大分	80	78,790	985
---- 合計 ----		1,195	337,903	283
かたくちいわし	富山	180	51,840	288
	三重	162	52,488	324
	大阪	2,685	601,452	224
---- 合計 ----		3,027	705,780	233
その他いわし	宮城	648	216,000	333
	富山	600	141,048	235
	福井	1,646	304,992	185
	京都	200	79,488	397

生鮮

品名	産地	数量(kg)	金額(税込)	平均単価
その他いわし	鳥 取	760	193,104	254
---- 合計 ----	----	3,854	934,632	243
しらす	静岡県(浜松市以外)	650	1,847,367	2,843
	埼 玉	6,398	807,920	126
---- 合計 ----	----	7,048	2,655,287	377
このしろ	浜松市内	95	13,773	145
	千 葉	416	254,880	613
	神奈川	5	1,620	324
	愛 知	243	53,939	222
	佐 賀	60	77,760	1,296
---- 合計 ----	----	820	401,972	490
にしん	北海道	360	122,688	341
	宮 城	51	14,580	286
	東 京	261	60,642	232
	岡 山	6	7,257	1,210
---- 合計 ----	----	678	205,167	303
その他にしん・いわし	熊 本	49	221,670	4,487
---- 合計 ----	----	49	221,670	4,487
あじ	浜松市内	158	164,837	1,043
	静岡県(浜松市以外)	2,791	2,393,608	858
	茨 城	11	4,752	432
	千 葉	45	7,020	156
	東 京	1,356	635,904	469
	神奈川	456	412,776	905
	富 山	467	253,556	544
	石 川	62	57,780	932
	愛 知	437	293,959	673
	三 重	5,214	2,567,160	492
	京 都	184	72,576	394
	兵 庫	13	13,824	1,063
	和歌山	11,078	4,647,304	420
	鳥 取	356	170,640	479
	島 根	7,140	3,861,980	541
	山 口	108	113,400	1,050
	高 知	5,037	2,576,160	511
	福 岡	7,057	8,149,910	1,155
	長 崎	2,644	1,317,276	498
	鹿児島	816	469,368	575
---- 合計 ----	----	45,428	28,183,790	620

生鮮

品名	産地	数量(kg)	金額(税込)	平均単価
おあかむろ	三重	1,444	374,112	259
-----	合計	1,444	374,112	259
その他あじ	浜松市内	150	344,207	2,301
	静岡県(浜松市以外)	307	85,535	279
	東京	18	58,644	3,240
	神奈川	572	168,750	295
	愛知	224	465,927	2,077
	三重	129	245,663	1,912
	京都	400	97,956	245
	山口	243	87,264	359
	愛媛	123	236,771	1,931
	高知	55	106,045	1,932
-----	合計	2,219	1,896,762	855
さば	浜松市内	6	2,505	404
	静岡県(浜松市以外)	15,821	4,120,281	260
	宮城	11	25,920	2,455
	茨城	375	138,780	370
	東京	1,781	855,483	480
	富山	5,756	2,103,408	365
	石川	60	37,260	621
	愛知	2,908	737,931	254
	三重	7,060	2,153,898	305
	京都	30	19,440	648
	和歌山	1,204	337,932	281
	鳥取	7,925	2,654,445	335
	島根	2,650	1,013,148	382
	山口	249	138,250	556
	愛媛	4	7,497	1,922
	福岡	2,757	2,483,461	901
-----	合計	48,595	16,829,639	346
ぶり	静岡県(浜松市以外)	879	180,775	206
	千葉	5,149	1,272,015	247
	東京	11,395	3,676,042	323
	石川	489	143,314	293
	福井	534	137,294	257
	愛知	9,016	19,005,123	2,108
	三重	70,251	23,270,257	331
	京都	1,057	188,302	178
	鳥取	12,420	3,246,047	261
	島根	4,024	976,518	243
	広島	1,990	322,331	162
	愛媛	11,372	15,339,890	1,349
	高知	8,693	1,659,005	191
	福岡	725	156,600	216
-----	合計	137,993	69,573,513	504

生鮮

品名	産地	数量(kg)	金額(税込)	平均単価
いなだ	浜松市内	5	286	54
	静岡県(浜松市以外)	83	6,942	84
	千葉	3,855	1,255,392	326
	東京	1,860	646,596	348
	愛知	18	1,365	75
	三重	8,205	2,649,348	323
	京都	285	91,368	321
	和歌山	135	46,656	346
	鳥取	4,680	1,544,076	330
---- 合計 ----		19,127	6,242,029	326
はまち	愛知	73	114,159	1,566
	---- 合計 ----		73	114,159
かんぱち	浜松市内	1,701	3,121,982	1,836
	静岡県(浜松市以外)	74	90,686	1,219
	東京	919	2,387,654	2,598
	愛知	1,162	2,192,083	1,887
	三重	1,450	2,346,903	1,619
	愛媛	1,937	3,802,527	1,963
	長崎	9	12,074	1,404
	宮崎	437	1,157,089	2,646
	---- 合計 ----		7,688	15,110,998
ひらまさ	静岡県(浜松市以外)	19	12,247	648
	愛知	109	185,418	1,709
	三重	4	4,428	1,080
	長崎	2,426	1,858,979	766
---- 合計 ----		2,558	2,061,072	806
ひらめ	浜松市内	505	1,292,173	2,557
	静岡県(浜松市以外)	825	1,890,346	2,291
	北海道	124	119,511	965
	青森	97	103,680	1,073
	宮城	39	72,753	1,847
	秋田	458	1,014,925	2,218
	山形	156	139,903	896
	福島	1,196	1,501,928	1,256
	茨城	224	207,201	923
	千葉	546	666,388	1,221
	東京	7	6,609	972
	福井	112	85,302	760
	愛知	941	1,730,397	1,839
	三重	217	484,358	2,234
	島根	31	27,718	906

生鮮

品名	産地	数量(kg)	金額(税込)	平均単価	
---	合計	---	5,478	9,343,192	1,706
まがれい	青 森	6	3,402	540	
---	合計	---	6	3,402	540
まこがれい	青 森	290	119,339	411	
	宮 城	46	15,308	336	
	千 葉	2	3,240	1,620	
	石 川	12	5,184	432	
---	合計	---	350	143,071	409
その他かれい	浜松市内	2	2,052	892	
	静岡県(浜松市以外)	269	69,660	259	
	北海道	3,455	1,586,318	459	
	青 森	359	107,598	300	
	宮 城	3,237	2,204,833	681	
	山 形	5	2,160	432	
	福 島	654	194,886	298	
	茨 城	219	83,127	379	
	栃 木	170	110,160	648	
	千 葉	21	3,996	190	
	東 京	1,546	865,036	560	
	新 潟	20	11,642	594	
	石 川	880	271,134	308	
	愛 知	717	391,742	547	
	三 重	40	3,456	86	
	京 都	140	68,040	486	
	兵 庫	925	542,229	586	
	鳥 取	986	532,278	540	
	島 根	50	16,740	335	
---	合計	---	13,695	7,067,087	516
したびらめ	静岡県(浜松市以外)	3	3,812	1,121	
	東 京	6	5,832	972	
	石 川	15	21,708	1,447	
	愛 知	18	32,551	1,829	
	兵 庫	76	70,848	932	
---	合計	---	118	134,751	1,140
たら	浜松市内	101	211,267	2,092	
	北海道	1,796	1,263,157	703	
	青 森	10	5,400	540	
	宮 城	17,295	10,811,748	625	
	山 形	30	9,720	324	
	石 川	4	540	135	
	愛 知	284	257,450	907	

生鮮

品名	産地	数量(kg)	金額(税込)	平均単価
たら	三重	110	77,220	702
	福岡	70	71,280	1,018
	---- 合計 ----	19,700	12,707,782	645
すけそうたら	宮城	18	9,720	540
	愛知	40	22,680	567
	---- 合計 ----	58	32,400	559
ぎんだら	静岡県(浜松市以外)	430	98,928	230
	---- 合計 ----	430	98,928	230
ぐち	浜松市内	123	64,408	522
	宮城	1,607	745,966	464
	東京	90	19,494	217
	愛知	306	160,785	525
	和歌山	160	67,564	423
	---- 合計 ----	2,287	1,058,217	463
にべ	浜松市内	338	70,523	209
	静岡県(浜松市以外)	560	186,956	334
	宮城	32	4,914	154
	愛知	29	17,140	601
	三重	69	23,596	341
	和歌山	8	1,360	162
	愛媛	453	97,912	216
	高知	568	126,983	223
	---- 合計 ----	2,058	529,384	257
はも	浜松市内	15	9,183	596
	静岡県(浜松市以外)	24	19,720	822
	愛知	35	11,758	334
	和歌山	4	12,960	3,240
	山口	110	41,040	373
	---- 合計 ----	189	94,661	502
まだい	浜松市内	5,667	6,096,781	1,076
	静岡県(浜松市以外)	3,650	2,385,708	654
	茨城	50	10,800	216
	千葉	85	8,370	98
	東京	4,570	4,028,204	882
	富山	154	87,966	571
	石川	222	85,248	385
	愛知	4,050	3,919,502	968
	三重	2,688	2,685,831	999
	兵庫	44	11,016	253

生鮮

品名	産地	数量(kg)	金額(税込)	平均単価
まだい	和歌山	572	234,174	410
	鳥取	50	32,659	648
	島根	69	30,617	442
	愛媛	13,471	12,170,869	903
	高知	77	20,831	271
	福岡	87	56,635	648
	長崎	443	233,159	526
	熊本	1,797	1,642,516	914
	―― 合計 ―――		37,745	33,740,886
れんこだい	浜松市内	484	257,654	532
	静岡県(浜松市以外)	144	96,714	671
	石川	766	373,240	488
	愛知	434	301,842	695
	和歌山	22	11,745	529
	島根	949	446,394	470
	山口	99	54,111	549
	高知	14	4,438	324
	長崎	342	148,500	434
	―― 合計 ―――		3,253	1,694,638
その他たい	浜松市内	1,477	398,031	269
	静岡県(浜松市以外)	5,313	795,106	150
	千葉	23	6,231	266
	愛知	2,902	1,206,384	416
	和歌山	93	35,078	378
	島根	66	28,512	432
―― 合計 ―――		9,875	2,469,342	250
さわら	浜松市内	33	42,335	1,283
	静岡県(浜松市以外)	514	579,691	1,128
	宮城	49	55,052	1,130
	山形	51	70,902	1,404
	千葉	160	127,904	800
	東京	1,177	896,889	762
	神奈川	328	307,940	940
	新潟	16	12,960	810
	富山	590	590,564	1,001
	石川	1,607	1,348,970	840
	福井	1,765	2,320,227	1,315
	愛知	1,923	936,344	487
	三重	5,371	4,742,152	883
	京都	709	722,710	1,019
	和歌山	16	13,651	864
	島根	85	79,369	936
	山口	40	93,312	2,333
高知	16	15,292	968	
福岡	538	544,976	1,014	

生鮮

品名	産地	数量(kg)	金額(税込)	平均単価	
----	合計	----	14,985	13,501,240	901
かさご	浜松市内	5	5,130	1,091	
	静岡県(浜松市以外)	42	56,789	1,339	
	北海道	99	304,722	3,084	
	岩手	18	46,440	2,609	
	宮城	725	1,032,048	1,423	
	東京	51	116,154	2,278	
	石川	3	3,240	1,080	
	愛知	268	258,734	967	
	島根	11	18,489	1,728	
	福岡	78	65,016	839	
	長崎	286	239,274	837	
	鹿児島	11	7,322	648	
----	合計	----	1,596	2,153,358	1,349
めぬけ	浜松市内	5	10,065	2,188	
	静岡県(浜松市以外)	3	4,708	1,883	
	宮城	378	432,702	1,145	
	東京	390	336,960	864	
	神奈川	5	36,514	7,938	
	愛知	901	676,765	751	
	----	合計	----	1,681	1,497,714
めばる	静岡県(浜松市以外)	22	38,324	1,742	
	北海道	22	3,779	175	
	青森	768	399,415	520	
	岩手	10	15,876	1,620	
	宮城	267	195,403	731	
	山形	53	65,491	1,245	
	福島	27	32,076	1,188	
	東京	89	71,474	808	
	新潟	7	8,424	1,296	
	石川	118	85,924	729	
	福井	18	18,144	1,008	
	愛知	355	186,814	527	
	島根	16	20,044	1,293	
	山口	82	101,953	1,246	
	----	合計	----	1,852	1,243,141
おこぜ	浜松市内	2	11,111	5,291	
	静岡県(浜松市以外)	1	2,268	1,620	
	宮城	3	2,494	756	
	秋田	5	11,880	2,376	
	----	合計	----	12	27,753

生鮮

品名	産地	数量(kg)	金額(税込)	平均単価	
いぼたい	浜松市内	14	9,331	648	
	静岡県(浜松市以外)	521	327,211	628	
	愛知	11	20,379	1,820	
	山口	25	41,925	1,670	
	高知	26	23,408	918	
	長崎	70	58,361	834	
	---- 合計 ----		667	480,615	720
あなご	浜松市内	1	2,235	1,620	
	静岡県(浜松市以外)	310	173,232	559	
	茨城	21	27,810	1,350	
	千葉	210	527,580	2,512	
	東京	337	851,795	2,528	
	福井	38	54,259	1,413	
	愛知	501	166,480	332	
	三重	40	129,600	3,240	
	兵庫	12	42,984	3,706	
	島根	23	47,552	2,041	
	山口	250	618,840	2,475	
	大分	70	165,240	2,361	
	---- 合計 ----		1,813	2,807,607	1,548
えい	愛知	7	17,132	2,447	
	---- 合計 ----		7	17,132	2,447
いさき	浜松市内	54	17,003	315	
	静岡県(浜松市以外)	308	310,369	1,007	
	神奈川	24	13,608	567	
	愛知	200	51,063	256	
	三重	25	33,318	1,312	
	和歌山	359	145,609	405	
	鳥取	30	40,888	1,372	
	島根	92	94,866	1,029	
	山口	1,112	997,479	897	
	愛媛	420	426,729	1,015	
	高知	8	4,212	540	
	福岡	844	474,120	562	
	長崎	64	34,560	540	
	---- 合計 ----		3,541	2,643,824	747
	すずき	浜松市内	305	151,850	497
静岡県(浜松市以外)		251	228,534	910	
宮城		3	1,728	540	
福島		271	262,787	970	
千葉		1,417	1,109,909	783	
東京		20	42,120	2,106	
福井		3	324	108	

生鮮

品名	産地	数量(kg)	金額(税込)	平均単価
すずき	愛知	1,098	862,904	786
	兵庫	25	10,756	432
	島根	658	383,538	583
	―― 合計 ―――	4,051	3,054,450	754
その他すずき類	静岡県(浜松市以外)	8	21,234	2,621
	愛知	76	162,434	2,151
	福岡	50	155,682	3,139
	長崎	15	32,724	2,182
	鹿児島	113	340,912	3,017
―― 合計 ―――	261	712,986	2,730	
あいなめ	北海道	13	6,804	508
	青森	66	141,920	2,150
	宮城	54	32,313	597
	東京	75	47,520	634
	愛知	2	1,522	1,015
―― 合計 ―――	210	230,079	1,096	
ほっけ	静岡県(浜松市以外)	200	48,376	242
	北海道	465	151,794	326
	青森	1,530	385,469	252
	東京	72	22,896	318
	石川	295	150,444	510
	福井	16	5,022	324
―― 合計 ―――	2,578	764,001	296	
あんこう	静岡県(浜松市以外)	5	280	54
	青森	104	161,588	1,557
	山形	9	11,232	1,248
	神奈川	14	13,608	972
	石川	3	8,748	3,240
	愛知	2	2,564	1,282
―― 合計 ―――	137	198,020	1,449	
あまだい	浜松市内	13	46,742	3,488
	静岡県(浜松市以外)	42	123,673	2,924
	東京	12	45,403	3,662
	石川	8	31,157	3,847
	福井	85	268,174	3,144
	愛知	112	156,822	1,396
	島根	87	227,551	2,604
	山口	142	385,741	2,711
福岡	175	481,525	2,753	
―― 合計 ―――	678	1,766,788	2,604	

生鮮

品名	産地	数量(kg)	金額(税込)	平均単価
いしだい	浜松市内	1	1,728	2,160
	静岡県(浜松市以外)	332	504,072	1,520
	東京	26	36,504	1,404
	高知	24	31,622	1,296
	---- 合計 ----	383	573,926	1,499
きんめだい	浜松市内	6	6,652	1,188
	静岡県(浜松市以外)	3,985	5,223,823	1,311
	千葉	2,294	3,906,592	1,703
	東京	180	281,042	1,560
	神奈川	28	100,969	3,606
	愛知	63	129,793	2,054
	---- 合計 ----	6,556	9,648,871	1,472
いとよりだい	浜松市内	66	56,451	862
	静岡県(浜松市以外)	7	10,829	1,616
	福井	14	6,696	478
	愛知	3	4,001	1,334
	和歌山	12	10,368	864
	山口	149	95,060	638
	長崎	22	32,659	1,512
	---- 合計 ----	272	216,064	795
ふえふきだい	浜松市内	5	351	72
	静岡県(浜松市以外)	1	108	108
	---- 合計 ----	6	459	78
こち	浜松市内	2	5,227	2,376
	静岡県(浜松市以外)	5	9,882	2,103
	石川	5	4,341	851
	愛知	188	222,668	1,187
	---- 合計 ----	200	242,118	1,213
さより	浜松市内	1	3,801	2,970
	静岡県(浜松市以外)	2	10,800	5,400
	茨城	107	92,448	864
	千葉	184	286,686	1,562
	神奈川	2	10,206	6,804
	福井	4	7,830	1,864
	愛知	1,110	242,932	219
	三重	4	19,008	4,320
	兵庫	6	18,900	3,436
	鳥取	144	345,600	2,400
	山口	14	16,632	1,188
	福岡	35	61,668	1,762

生鮮

品名	産地	数量(kg)	金額(税込)	平均単価	
---	合計	---	1,612	1,116,511	692
はた	浜松市内	40	88,537	2,241	
	静岡県(浜松市以外)	14	33,812	2,348	
	愛知	1	972	1,620	
	三重	68	148,608	2,198	
	山口	89	145,370	1,643	
	福岡	126	271,812	2,157	
	長崎	34	66,366	1,946	
	鹿児島	38	92,880	2,425	
---	合計	---	409	848,357	2,074
ほうぼう	浜松市内	32	31,049	986	
	静岡県(浜松市以外)	34	34,036	1,001	
	千葉	92	60,858	665	
	石川	4	3,790	972	
	愛知	77	69,771	908	
	兵庫	27	30,974	1,156	
	和歌山	447	305,305	683	
	島根	52	48,237	935	
	山口	148	119,170	807	
	福岡	20	17,280	864	
---	合計	---	931	720,470	774
まとうだい	浜松市内	7	1,598	216	
	宮城	80	69,120	864	
	愛知	12	87,927	7,327	
---	合計	---	99	158,645	1,596
むつ	浜松市内	11	35,596	3,178	
	静岡県(浜松市以外)	243	905,576	3,734	
	東京	20	32,886	1,620	
	神奈川	3	21,432	6,495	
	愛知	369	673,122	1,825	
	山口	30	88,128	2,938	
	福岡	80	386,164	4,851	
	長崎	96	163,116	1,699	
	大分	54	124,416	2,304	
---	合計	---	906	2,430,436	2,683
とらふぐ	千葉	5	13,608	3,024	
	山口	2	18,144	9,072	
---	合計	---	7	31,752	4,885
その他ふぐ	千葉	41	20,520	500	

生鮮

品名	産地	数量(kg)	金額(税込)	平均単価
その他ふぐ	愛知	1	1,101	1,835
	山口	1,830	563,911	308
	---- 合計 ----	1,871	585,532	313
かます	静岡県(浜松市以外)	126	142,146	1,128
	山形	168	112,768	671
	東京	15	12,150	810
	神奈川	8	4,492	591
	富山	96	105,624	1,100
	三重	81	56,862	702
	長崎	23	29,256	1,300
	宮崎	114	75,168	659
---- 合計 ----	630	538,466	855	
かわはぎ	浜松市内	6	9,860	1,541
	静岡県(浜松市以外)	178	127,761	719
	青森	42	49,312	1,169
	宮城	906	551,890	609
	神奈川	30	54,874	1,803
	石川	52	30,564	588
	福井	71	31,276	438
	愛知	484	604,624	1,250
---- 合計 ----	1,770	1,460,161	825	
ぼら	浜松市内	21	6,893	327
	静岡県(浜松市以外)	557	180,589	325
	青森	150	48,600	324
	愛知	966	323,996	336
	三重	45	4,838	108
	愛媛	343	83,840	244
	---- 合計 ----	2,081	648,756	312
さんま	静岡県(浜松市以外)	8	6,912	864
	千葉	2,696	2,348,352	871
	東京	73	45,252	617
---- 合計 ----	2,777	2,400,516	864	
にぎす	石川	193	238,842	1,238
	愛知	1,355	881,159	650
---- 合計 ----	1,548	1,120,001	724	
しいら	静岡県(浜松市以外)	871	183,022	210
	三重	4,695	928,223	198
---- 合計 ----	5,566	1,111,245	200	

生鮮

品名	産地	数量(kg)	金額(税込)	平均単価
たちうお	静岡県(浜松市以外)	382	743,393	1,947
	茨 城	3,227	3,123,144	968
	千 葉	2,943	2,844,328	967
	東 京	2,177	2,123,354	975
	神奈川	21	25,272	1,181
	愛 知	3,774	464,027	123
	和歌山	171	316,990	1,849
	福 岡	1,625	1,499,202	923
―― 合 計	――	14,320	11,139,710	778
その他魚類	浜松市内	15	17,118	1,149
	静岡県(浜松市以外)	70	55,080	787
	宮 城	35	6,804	194
	山 形	86	51,084	594
	福 島	13	40,824	3,240
	茨 城	45	46,763	1,044
	千 葉	19,559	4,512,078	231
	愛 知	3,140	1,746,992	556
	三 重	19	10,152	540
	兵 庫	100	124,308	1,243
	山 口	4	3,283	864
	高 知	52	14,173	274
―― 合 計	――	23,136	6,628,659	287
雑魚	浜松市内	222	96,997	437
	静岡県(浜松市以外)	2,523	2,450,758	971
	北海道	374	223,700	598
	青 森	5	1,717	324
	宮 城	8	49,248	6,156
	秋 田	8	13,824	1,728
	山 形	12	432	36
	千 葉	7	22,572	3,420
	東 京	457	262,963	576
	神奈川	189	476,607	2,526
	富 山	150	35,200	235
	石 川	10	3,348	335
	岐 阜	410	647,421	1,578
	愛 知	127	103,519	813
	滋 賀	11	1,188	108
	和歌山	48	7,776	162
	山 口	5	5,832	1,080
	福 岡	200	70,630	353
	長 崎	65	169,214	2,611
熊 本	10	5,832	583	
沖 縄	64	379,080	5,923	
―― 合 計	――	4,905	5,027,858	1,025

生鮮

品名	産地	数量(kg)	金額(税込)	平均単価
にじます	静岡県(浜松市以外)	2,553	3,857,268	1,511
	長野	20	20,520	1,026
	―― 合計 ―――	2,573	3,877,788	1,507
うなぎ	静岡県(浜松市以外)	200	1,088,320	5,455
	―― 合計 ―――	200	1,088,320	5,455
あゆ	浜松市内	813	1,363,322	1,676
	静岡県(浜松市以外)	399	299,236	751
	愛知	9	19,656	2,160
	滋賀	193	349,617	1,811
	徳島	194	335,232	1,728
	―― 合計 ―――	1,608	2,367,063	1,472
わかさぎ	静岡県(浜松市以外)	13	13,623	1,048
	北海道	782	528,462	676
	青森	12	8,424	702
	秋田	354	303,424	857
	滋賀	82	139,752	1,704
	―― 合計 ―――	1,243	993,685	800
どじょう	千葉	50	146,880	2,938
	―― 合計 ―――	50	146,880	2,938
その他淡水魚	静岡県(浜松市以外)	0	648	6,480
	長野	8	12,474	1,620
	―― 合計 ―――	8	13,122	1,682
くるまえば	愛知	54	544,224	10,060
	―― 合計 ―――	54	544,224	10,060
その他くるまえば	北海道	51	112,362	2,221
	千葉	2	17,280	8,640
	東京	1	9,428	9,720
	佐賀	257	115,398	449
	沖縄	490	4,293,000	8,761
	―― 合計 ―――	801	4,547,468	5,680
あまえば	静岡県(浜松市以外)	2	2,838	1,419
	北海道	60	254,501	4,228
	石川	1,479	2,311,956	1,563

生鮮

品名	産地	数量(kg)	金額(税込)	平均単価	
----	合計	----	1,541	2,569,295	1,667
こえび	静岡県(浜松市以外)	24	64,800	2,700	
	富山	324	1,100,670	3,399	
----	合計	----	348	1,165,470	3,350
いせえび	浜松市内	5	28,620	5,400	
	千葉	6	53,594	9,007	
	東京	14	72,327	5,181	
	三重	4	45,375	11,040	
----	合計	----	29	199,916	6,818
オマール	千葉	92	530,664	5,781	
	愛知	23	14,940	659	
----	合計	----	114	545,604	4,766
その他えび	北海道	17	51,321	3,110	
	茨城	6	15,120	2,455	
	千葉	80	259,844	3,248	
	東京	429	979,344	2,283	
	石川	5	12,420	2,484	
	岐阜	640	1,149,120	1,796	
	愛知	318	476,484	1,499	
	福岡	50	114,149	2,283	
	宮崎	1	15,120	21,600	
----	合計	----	1,545	3,072,922	1,989
ずわいがに	北海道	47	77,155	1,635	
	青森	194	1,587,032	8,172	
	東京	252	412,452	1,637	
	鳥取	10	45,360	4,536	
	島根	870	1,001,052	1,151	
----	合計	----	1,373	3,123,051	2,275
けがに	北海道	60	258,012	4,329	
	青森	104	75,600	727	
	宮城	87	66,110	761	
	石川	4	10,800	2,700	
----	合計	----	255	410,522	1,613
わたりがに	浜松市内	8	24,354	3,044	
----	合計	----	8	24,354	3,044

生鮮

品名	産地	数量(kg)	金額(税込)	平均単価
しゃこ	東京	4	59,022	15,532
	愛知	1	1,354	1,354
	----- 合計 -----	5	60,376	12,578
その他かに	浜松市内	1	592	696
	静岡県(浜松市以外)	15	4,957	324
	青森	99	199,476	2,011
	岩手	72	88,128	1,224
	石川	49	22,030	448
	愛知	54	55,088	1,013
	鳥取	4	15,730	3,933
----- 合計 -----	295	386,001	1,309	
こういか	浜松市内	70	112,901	1,606
	静岡県(浜松市以外)	15	21,168	1,375
	茨城	45	101,520	2,250
	千葉	15	4,860	324
	新潟	4	3,888	972
	石川	33	42,984	1,303
	福井	29	30,963	1,083
	愛知	112	178,763	1,599
	大阪	24	61,685	2,623
	和歌山	158	224,344	1,424
	山口	21	27,874	1,340
	大分	23	15,163	648
----- 合計 -----	549	826,113	1,506	
あおりいか	静岡県(浜松市以外)	18	68,202	3,810
	神奈川	11	62,510	5,788
	愛知	23	73,116	3,179
	島根	33	85,017	2,592
	山口	13	33,372	2,670
----- 合計 -----	97	322,217	3,322	
やりいか	宮城	141	192,132	1,363
	山形	68	116,969	1,720
	茨城	2,255	2,145,582	952
	千葉	3,948	3,470,666	879
	島根	1	4,320	4,320
	長崎	15	51,300	3,420
----- 合計 -----	6,428	5,980,969	931	
その他やりいか	宮城	61	36,882	605
	茨城	70	49,140	702
	千葉	5	1,620	324

生鮮

品名	産地	数量(kg)	金額(税込)	平均単価
その他やりいか	富山	120	106,920	891
	福井	168	145,152	864
	愛知	85	107,474	1,269
	三重	582	440,316	757
	島根	307	198,936	648
	山口	67	251,100	3,748
	福岡	1,055	1,124,064	1,065
	長崎	58	203,580	3,510
―― 合計	――	2,578	2,665,184	1,034
するめいか	静岡県(浜松市以外)	332	319,680	963
	茨城	40	15,120	378
	千葉	7	756	108
	東京	925	948,888	1,026
	富山	5,992	5,026,135	839
	石川	1,132	880,308	778
	愛知	8	16,935	2,117
	大阪	90	22,356	248
	鳥取	550	542,376	986
	島根	800	622,620	778
	山口	96	51,570	540
	―― 合計	――	9,971	8,446,744
あかいいか	千葉	27	27,702	1,026
	福井	123	99,144	806
	福岡	62	705,024	11,371
	長崎	10	89,640	8,964
―― 合計	――	222	921,510	4,151
その他いか	静岡県(浜松市以外)	1,977	2,889,505	1,461
	北海道	73	106,529	1,465
	宮城	300	30,780	103
	東京	1,103	1,376,157	1,248
	神奈川	57	76,164	1,331
	新潟	6	18,143	3,024
	富山	2,913	4,049,646	1,390
	福井	7,114	5,018,565	705
	愛知	1,585	508,788	321
	大阪	12	18,144	1,512
	兵庫	1,270	1,193,471	940
	鳥取	308	299,376	972
	―― 合計	――	16,718	15,585,268
まだこ	静岡県(浜松市以外)	600	1,138,968	1,898
	北海道	860	1,946,100	2,263
	宮城	883	2,508,462	2,840
	山形	8	8,164	972

生鮮

品名	産地	数量(kg)	金額(税込)	平均単価
まだこ	東 京	230	605,232	2,636
	新 潟	18	35,665	2,008
	岐 阜	210	396,360	1,887
	愛 知	157	403,804	2,570
	三 重	135	358,020	2,652
	大 阪	70	105,840	1,512
	兵 庫	12	12,312	1,026
---- 合 計 ----		3,183	7,518,927	2,362
いいだこ	茨 城	6	15,120	2,700
	---- 合 計 ----	6	15,120	2,700
その他たこ	静岡県(浜松市以外)	3	6,706	2,484
	青 森	360	655,302	1,822
	宮 城	618	602,002	974
	茨 城	1,459	3,891,994	2,668
	千 葉	11	9,158	864
	福 井	43	110,160	2,592
---- 合 計 ----		2,493	5,275,322	2,116
うに	北海道	131	4,385,772	33,487
	東 京	78	1,148,688	14,680
	大 阪	13	171,396	13,184
	山 口	3	15,120	5,400
---- 合 計 ----		225	5,720,976	25,424
なまこ	石 川	1,200	95,904	80
	---- 合 計 ----	1,200	95,904	80
くじら	東 京	190	617,976	3,261
	大 阪	57	177,592	3,104
	兵 庫	5	27,540	5,508
	山 口	31	134,136	4,384
---- 合 計 ----		282	957,244	3,391
くらげ	佐 賀	435	114,210	263
	熊 本	10	15,940	1,660
---- 合 計 ----		445	130,150	293
ほや	静岡県(浜松市以外)	2	1,231	513
	宮 城	378	338,678	895
---- 合 計 ----		381	339,909	893

生鮮

品名	産地	数量(kg)	金額(税込)	平均単価
その他の水産動物類	東 京	8	36,687	4,644
	佐 賀	11	40,446	3,780
	---- 合 計 ----	19	77,133	4,147
あわび類	静岡県(浜松市以外)	156	745,092	4,776
	千 葉	230	1,367,089	5,945
	東 京	11	70,200	6,500
	愛 知	40	167,940	4,199
	三 重	151	349,920	2,317
	---- 合 計 ----	588	2,700,241	4,594
さざえ	静岡県(浜松市以外)	40	62,640	1,566
	千 葉	305	490,860	1,609
	東 京	10	16,200	1,620
	愛 知	5	9,720	1,944
	三 重	128	220,482	1,723
	兵 庫	140	160,920	1,149
	山 口	756	981,601	1,298
	---- 合 計 ----	1,384	1,942,423	1,403
ばい	北海道	430	735,480	1,710
	山 形	72	44,647	620
	千 葉	130	143,640	1,105
	東 京	157	556,848	3,547
	新 潟	91	75,870	838
	石 川	7	3,780	540
	福 井	29	28,080	968
	三 重	865	791,316	915
	島 根	160	117,720	736
	山 口	117	116,262	994
	---- 合 計 ----	2,058	2,613,643	1,270
ながらみ	静岡県(浜松市以外)	53	123,120	2,323
	千 葉	190	225,720	1,188
	---- 合 計 ----	243	348,840	1,436
その他巻貝	兵 庫	3	117,180	39,060
	---- 合 計 ----	3	117,180	39,060
あかがい	宮 城	28	78,775	2,844
	千 葉	508	761,940	1,500
	東 京	39	154,602	3,944
	愛 知	3	1,728	540

生鮮

品名	産地	数量(kg)	金額(税込)	平均単価
あかがい	山 口	120	144,288	1,202
	福 岡	50	59,400	1,188
	大 分	87	310,068	3,564
	―― 合 計 ―――	835	1,510,801	1,809
たいらがい	静岡県(浜松市以外)	4	15,218	3,805
	北海道	65	171,072	2,640
	東 京	133	491,832	3,692
	愛 知	928	447,382	482
―― 合 計 ―――	1,130	1,125,504	996	
ほたてがい	静岡県(浜松市以外)	9	5,626	625
	北海道	663	1,115,845	1,684
	青 森	2,258	701,892	311
	岩 手	281	378,053	1,343
	宮 城	1,723	2,164,352	1,256
	東 京	835	1,828,482	2,190
	愛 知	8	36,936	4,617
	大 阪	3	8,812	2,623
	鳥 取	28	27,216	972
―― 合 計 ―――	5,808	6,267,214	1,079	
かき	浜松市内	89	125,280	1,408
	静岡県(浜松市以外)	979	1,317,222	1,346
	北海道	85	319,652	3,756
	岩 手	1,291	284,417	220
	宮 城	233	46,958	202
	石 川	48	18,660	389
	愛 知	135	152,280	1,128
	三 重	11,604	199,152	17
	兵 庫	28	39,096	1,396
	島 根	516	524,880	1,017
	岡 山	139	225,180	1,621
	広 島	959	1,285,416	1,341
	山 口	29	38,880	1,350
―― 合 計 ―――	16,134	4,577,073	284	
あおやぎ	静岡県(浜松市以外)	1	2,268	3,780
	北海道	18	19,116	1,062
	三 重	71	305,424	4,290
―― 合 計 ―――	90	326,808	3,639	
ばかがい	北海道	294	213,516	726
	青 森	100	30,240	302
	千 葉	16	21,978	1,374
	東 京	100	67,284	673

生鮮

品名	産地	数量(kg)	金額(税込)	平均単価
ばかがい	愛知	261	339,469	1,301
	岡山	30	25,920	864
	―― 合計 ―――	801	698,407	872
あさり	浜松市内	2,488	1,062,426	427
	静岡県(浜松市以外)	5,673	4,762,632	840
	北海道	934	1,270,782	1,360
	宮城	50	63,612	1,272
	千葉	30	45,360	1,512
	愛知	1,085	923,400	851
	―― 合計 ―――	10,260	8,128,212	792
はまぐり	静岡県(浜松市以外)	3	3,428	1,308
	青森	150	64,800	432
	千葉	950	1,713,592	1,803
	神奈川	10	23,760	2,376
	愛知	111	171,301	1,546
	三重	739	994,031	1,345
―― 合計 ―――	1,963	2,970,912	1,514	
その他あさり・はまぐり	愛知	339	593,077	1,749
―― 合計 ―――	――	339	593,077	1,749
しじみ	北海道	40	95,040	2,376
	青森	172	291,816	1,697
	茨城	880	855,360	972
	千葉	93	81,000	871
	愛知	88	119,133	1,349
	島根	900	922,320	1,025
―― 合計 ―――	――	2,173	2,364,669	1,088
その他二枚貝	千葉	275	190,890	694
	東京	68	1,126,062	16,609
	新潟	38	50,785	1,345
	愛知	5	1,890	378
	大阪	7	17,624	2,623
	広島	45	31,590	702
	香川	10	193,320	19,332
	大分	18	3,834	213
―― 合計 ―――	――	465	1,615,995	3,473
こんぶ	静岡県(浜松市以外)	14	11,718	843
	北海道	139	88,386	635
	宮城	262	122,256	467
	新潟	193	103,311	534

生鮮

品名	産地	数量(kg)	金額(税込)	平均単価
こんぶ	愛知	412	302,559	734
	三重	1,117	632,880	567
	広島	392	684,504	1,746
	―― 合計 ――	2,530	1,945,614	769
わかめ	静岡県(浜松市以外)	732	1,345,649	1,839
	宮城	7,802	1,707,117	219
	茨城	10	10,584	1,080
	東京	9,600	190,512	20
	新潟	464	958,178	2,066
	愛知	871	611,248	702
	三重	1,160	943,866	814
	山口	1,860	1,220,616	656
	熊本	24	22,808	950
―― 合計 ――	22,523	7,010,578	311	
のり	浜松市内	8,030	619,488	77
	静岡県(浜松市以外)	2,309	357,156	155
	秋田	3	4,860	1,620
	三重	68	138,769	2,041
	熊本	10	6,912	691
	―― 合計 ――	10,420	1,127,185	108
ひじき	新潟	5	7,452	1,553
	三重	173	267,264	1,546
	山口	5,237	1,451,463	277
	―― 合計 ――	5,415	1,726,179	319
もずく	静岡県(浜松市以外)	180	97,200	540
	青森	20	23,760	1,188
	千葉	100	7,452	75
	石川	60	48,600	810
	愛知	4,848	859,411	177
	三重	153	54,972	360
	広島	236	444,636	1,884
	山口	2,043	702,108	344
	熊本	134	119,657	896
―― 合計 ――	7,774	2,357,796	303	
その他海藻	福岡	24	32,400	1,350
	熊本	390	113,724	292
	―― 合計 ――	414	146,124	353

生鮮

品名	産地	数量(kg)	金額(税込)	平均単価
生鮮	合 計	778,268	586,607,077	754

冷凍

品名	産地	数量(kg)	金額(税込)	平均単価
ほんまぐろ	静岡県(浜松市以外)	538	1,693,173	3,149
	宮 城	61	141,446	2,304
	---- 合 計 ----	599	1,834,619	3,062
きわだ	浜松市内	68	149,904	2,204
	静岡県(浜松市以外)	3,689	6,096,887	1,653
	愛 知	60	78,840	1,314
	---- 合 計 ----	3,817	6,325,631	1,657
めばち	浜松市内	120	162,000	1,350
	静岡県(浜松市以外)	57,465	72,512,542	1,262
	東 京	20	54,000	2,700
	神奈川	3,508	3,416,280	974
	---- 合 計 ----	61,113	76,144,822	1,246
びんなが	静岡県(浜松市以外)	2,768	4,939,588	1,784
	神奈川	76	139,536	1,836
	---- 合 計 ----	2,844	5,079,124	1,786
いんどまぐろ	浜松市内	150	455,328	3,036
	静岡県(浜松市以外)	8,624	15,349,187	1,780
	東 京	139	481,002	3,453
	---- 合 計 ----	8,914	16,285,517	1,827
その他まぐろ	静岡県(浜松市以外)	4,784	5,322,803	1,113
	群 馬	15	49,410	3,294
	東 京	239	621,174	2,599
	神奈川	70	164,862	2,355
	愛 知	4,665	13,327,668	2,857
	---- 合 計 ----	9,773	19,485,917	1,994
かじき	静岡県(浜松市以外)	1,757	2,153,504	1,226
	---- 合 計 ----	1,757	2,153,504	1,226
かつお	浜松市内	6	22,550	3,480
	静岡県(浜松市以外)	13,642	11,345,600	832
	東 京	3	1,080	360
	愛 知	516	760,783	1,474
	---- 合 計 ----	14,167	12,130,013	856

冷凍

品名	産地	数量(kg)	金額(税込)	平均単価
しろさけ	東 京	950	1,119,960	1,179
	愛 知	2,200	2,498,040	1,135
	---- 合 計 ----	3,150	3,618,000	1,149
ぎんざけ	浜松市内	11,543	13,140,800	1,138
	静岡県(浜松市以外)	530	574,484	1,084
	東 京	10,531	12,374,963	1,175
	愛 知	1,868	2,432,268	1,302
	福 岡	120	183,600	1,530
---- 合 計 ----	24,592	28,706,115	1,167	
べにざけ	東 京	20	51,840	2,592
	愛 知	70	27,216	389
	---- 合 計 ----	90	79,056	878
ますのすけ	東 京	20	21,168	1,058
	愛 知	40	38,880	972
	---- 合 計 ----	60	60,048	1,001
その他さけ	東 京	637	1,515,132	2,379
	愛 知	55	240,300	4,369
	三 重	200	290,520	1,453
	---- 合 計 ----	892	2,045,952	2,294
ます	静岡県(浜松市以外)	697	1,083,564	1,555
	東 京	640	557,928	872
	石 川	40	30,240	756
	愛 知	2,380	4,627,800	1,944
	福 岡	320	647,460	2,023
---- 合 計 ----	4,077	6,946,992	1,704	
その他ます	浜松市内	24	64,800	2,700
	東 京	1,955	3,918,564	2,004
	愛 知	108	266,976	2,472
	三 重	280	523,800	1,871
---- 合 計 ----	2,367	4,774,140	2,017	
まいわし	北海道	710	138,024	194
	東 京	200	74,628	373
	---- 合 計 ----	910	212,652	234
その他いわし	東 京	72	57,024	792

冷凍

品名	産地	数量(kg)	金額(税込)	平均単価	
----	合計	----	72	57,024	792
しらす	静岡県(浜松市以外)	28	107,136	3,826	
----	合計	----	28	107,136	3,826
あじ	浜松市内	160	362,876	2,268	
	静岡県(浜松市以外)	114	73,742	647	
	東京	1,320	934,200	708	
	神奈川	112	80,006	714	
	富山	225	51,840	230	
	愛知	748	718,956	961	
	三重	64	44,236	691	
	福岡	3,855	1,218,629	316	
----	合計	----	6,598	3,484,485	528
さば	浜松市内	414	908,992	2,194	
	静岡県(浜松市以外)	1,080	390,436	361	
	宮城	1,027	627,136	611	
	千葉	29	59,096	2,052	
	東京	3,214	2,255,752	702	
	石川	108	136,080	1,260	
	愛知	6,417	3,547,430	553	
	三重	680	528,768	778	
	鳥取	287	349,590	1,220	
	山口	5,767	1,343,684	233	
----	合計	----	19,023	10,146,964	533
ぶり	静岡県(浜松市以外)	51	32,232	638	
	宮城	82	98,388	1,200	
	東京	128	87,480	683	
	愛知	12	1,281	105	
	三重	171	171,854	1,007	
	愛媛	67	61,414	918	
	長崎	120	84,240	702	
----	合計	----	630	536,889	852
ひらまさ	東京	60	106,920	1,782	
----	合計	----	60	106,920	1,782
ひらめ	大阪	10	11,880	1,188	
----	合計	----	10	11,880	1,188
その他かれい	静岡県(浜松市以外)	6	1	0	

冷凍

品名	産地	数量(kg)	金額(税込)	平均単価
その他かれい	北海道	3,330	467,532	140
	宮 城	2,088	3,108,411	1,489
	東 京	2,426	2,795,191	1,152
	愛 知	1,899	1,085,937	572
	三 重	80	56,160	702
---- 合 計 ----		9,829	7,513,232	764
たら	東 京	360	272,160	756
	愛 知	260	294,840	1,134
---- 合 計 ----		620	567,000	915
すけそうたら	愛 知	630	510,300	810
---- 合 計 ----		630	510,300	810
メルルーサ	東 京	532	544,104	1,023
---- 合 計 ----		532	544,104	1,023
その他たら	東 京	3,447	2,329,505	676
	愛 知	96	86,744	904
---- 合 計 ----		3,543	2,416,249	682
ぎんだら	静岡県(浜松市以外)	60	33,793	563
	宮 城	10	11,880	1,188
	福 島	227	461,717	2,036
	千 葉	20	36,720	1,836
	東 京	280	387,936	1,385
	愛 知	593	1,135,314	1,915
---- 合 計 ----		1,190	2,067,360	1,738
れんこだい	埼 玉	3	17,841	6,372
---- 合 計 ----		3	17,841	6,372
その他たい	静岡県(浜松市以外)	1,560	1,319,328	846
	東 京	132	118,368	900
	神奈川	30	78,840	2,628
---- 合 計 ----		1,722	1,516,536	881
さわら	浜松市内	6	11,670	1,904
	静岡県(浜松市以外)	120	31,226	260
	東 京	1,958	1,814,138	927
	神奈川	3,424	3,448,607	1,007
	愛 知	815	713,096	875

冷凍

品名	産地	数量(kg)	金額(税込)	平均単価
さわら	三 重	112	104,197	930
	山 口	500	493,555	987
	---- 合 計 ----	6,935	6,616,489	954
めぬけ	浜松市内	45	129,308	2,890
	静岡県(浜松市以外)	335	135,712	405
	宮 城	90	45,360	504
	東 京	1,340	786,395	587
	愛 知	3,021	2,068,501	685
	三 重	1,355	746,334	551
	山 口	1,034	294,700	285
---- 合 計 ----	7,220	4,206,310	583	
めばる	東 京	70	70,848	1,012
	---- 合 計 ----	70	70,848	1,012
いぼたい	浜松市内	3	7,182	2,873
	宮 城	270	334,385	1,238
	千 葉	110	102,060	928
	東 京	474	331,658	700
---- 合 計 ----	856	775,285	906	
あなご	静岡県(浜松市以外)	144	570,751	3,964
	東 京	1,271	2,982,204	2,346
---- 合 計 ----	1,415	3,552,955	2,511	
ほっけ	浜松市内	136	273,696	2,020
	静岡県(浜松市以外)	4,073	2,360,884	580
	宮 城	22	4,752	216
	東 京	1,460	521,940	357
	神奈川	24	27,216	1,134
	愛 知	2,746	1,766,268	643
---- 合 計 ----	8,461	4,954,756	586	
あまだい	大 阪	10	19,980	1,998
	---- 合 計 ----	10	19,980	1,998
きんめだい	宮 城	80	169,020	2,113
	東 京	190	420,660	2,214
---- 合 計 ----	270	589,680	2,184	
さより	愛 知	38	106,272	2,768

冷凍

品名	産地	数量(kg)	金額(税込)	平均単価	
----	合計	----	38	106,272	2,768
むつ	東京	40	67,716	1,693	
----	合計	----	40	67,716	1,693
かます	愛知	70	49,896	713	
----	合計	----	70	49,896	713
さんま	北海道	150	68,040	454	
----	合計	----	150	68,040	454
にぎす	愛知	650	527,148	811	
----	合計	----	650	527,148	811
しいら	東京	150	121,500	810	
----	合計	----	150	121,500	810
たちうお	東京	1,220	1,166,508	956	
----	合計	----	1,220	1,166,508	956
その他魚類	浜松市内	31	79,110	2,548	
	宮城	5	5,130	1,026	
	茨城	110	64,800	589	
	東京	2,954	4,607,057	1,560	
	長野	30	136,080	4,536	
	愛知	736	1,188,564	1,615	
	三重	44	30,044	676	
	和歌山	146	190,296	1,303	
	山口	284	393,098	1,385	
----	合計	----	4,340	6,694,179	1,542
雑魚	静岡県(浜松市以外)	158	128,304	810	
	東京	10	7,020	702	
	愛知	280	132,168	471	
----	合計	----	449	267,492	596
うなぎ	浜松市内	1,595	12,452,670	7,807	
	静岡県(浜松市以外)	450	1,663,308	3,696	
	東京	464	1,508,328	3,251	
	神奈川	256	816,480	3,189	

冷凍

品名	産地	数量(kg)	金額(税込)	平均単価
うなぎ	石 川	20	44,280	2,214
	愛 知	548	2,043,036	3,728
	大 阪	10	30,240	3,024
	広 島	10	92,880	9,288
---- 合計 ----		3,353	18,651,222	5,563
あゆ	東 京	30	49,248	1,642
	---- 合計 ----	30	49,248	1,642
わかさぎ	福 島	1,540	815,400	529
	東 京	130	75,600	582
	---- 合計 ----	1,670	891,000	534
ブラックタイガー	浜松市内	8	24,840	3,105
	静岡県(浜松市以外)	43	38,880	900
	千 葉	1,033	1,743,939	1,688
	東 京	2,413	3,547,270	1,470
	岐 阜	3,475	5,335,740	1,535
	愛 知	4,510	7,322,864	1,624
	三 重	154	253,581	1,649
	福 岡	10	17,280	1,728
---- 合計 ----	11,646	18,284,394	1,570	
その他くるまえび	愛 知	84	317,520	3,780
	---- 合計 ----	84	317,520	3,780
あまえび	宮 城	86	272,347	3,152
	東 京	1,430	3,112,500	2,177
	愛 知	2,666	1,710,288	642
	三 重	80	1,202,364	15,011
---- 合計 ----	4,262	6,297,499	1,478	
こえび	静岡県(浜松市以外)	30	178,200	5,940
	栃 木	70	219,240	3,132
	大 阪	60	16,848	281
---- 合計 ----	160	414,288	2,589	
いせえび	三 重	20	76,680	3,834
	---- 合計 ----	20	76,680	3,834
その他えび	静岡県(浜松市以外)	111	216,988	1,951
	北海道	60	100,440	1,674

冷凍

品名	産地	数量(kg)	金額(税込)	平均単価
その他えび	千葉	528	1,909,440	3,616
	東京	10,387	17,343,828	1,670
	岐阜	2,361	8,741,141	3,703
	愛知	5,736	10,099,399	1,761
	三重	1,176	5,040,437	4,287
	大阪	25	142,020	5,681
	兵庫	18	61,560	3,420
	福岡	2,855	3,456,432	1,211
---- 合計 ----		23,257	47,111,685	2,026
たらばがに	東京	10	111,240	11,124
	---- 合計 ----	10	111,240	11,124
ずわいがに	静岡県(浜松市以外)	72	529,686	7,347
	岩手	0	1,728	5,760
	東京	283	1,247,616	4,415
	石川	33	16,632	504
	鳥取	646	2,033,024	3,146
	島根	196	743,472	3,793
	福岡	214	1,165,492	5,453
	---- 合計 ----	1,444	5,737,650	3,974
わたりがに	東京	534	414,447	776
	大阪	424	328,189	774
	---- 合計 ----	958	742,636	775
その他かに	愛知	12	11,016	918
	福岡	60	189,486	3,158
	---- 合計 ----	72	200,502	2,785
こういか	東京	990	2,224,800	2,247
	愛知	584	1,596,672	2,734
	三重	70	231,120	3,302
	徳島	100	341,280	3,413
	---- 合計 ----	1,744	4,393,872	2,519
やりいか	静岡県(浜松市以外)	696	825,876	1,187
	茨城	150	178,200	1,188
	東京	224	328,320	1,466
	神奈川	658	744,940	1,131
	大阪	120	172,800	1,440
	---- 合計 ----	1,848	2,250,136	1,217

冷凍

品名	産地	数量(kg)	金額(税込)	平均単価
その他やりいか	東 京	356	184,496	518
	三 重	470	262,224	558
	―― 合 計	826	446,720	541
するめいか	静岡県(浜松市以外)	956	1,337,526	1,399
	北海道	40	88,992	2,225
	宮 城	150	16,200	108
	東 京	3,227	2,915,289	903
	神奈川	2,640	6,278,040	2,378
	新 潟	60	65,772	1,096
	大 阪	1,082	869,184	803
―― 合 計	8,156	11,571,003	1,419	
あかいいか	東 京	1,419	1,061,151	748
	―― 合 計	1,419	1,061,151	748
その他いか	浜松市内	101	132,903	1,316
	青 森	393	305,100	777
	千 葉	163	130,217	798
	東 京	5,204	5,618,592	1,080
	新 潟	156	766,260	4,907
	石 川	241	260,280	1,082
	愛 知	132	209,952	1,591
	三 重	840	582,877	694
	大 阪	10	12,150	1,215
	徳 島	101	278,100	2,753
	沖 縄	838	2,200,914	2,626
―― 合 計	8,178	10,497,345	1,284	
まだこ	静岡県(浜松市以外)	855	2,100,245	2,456
	茨 城	382	677,160	1,773
	東 京	94	181,332	1,929
―― 合 計	1,331	2,958,737	2,223	
ばい	東 京	168	692,064	4,119
	―― 合 計	168	692,064	4,119
その他いがい	東 京	60	42,120	702
	―― 合 計	60	42,120	702
ほたてがい	静岡県(浜松市以外)	9	8,964	996
	東 京	2,380	3,474,144	1,460
	愛 知	5,435	11,564,801	2,128

冷凍

品名	産地	数量(kg)	金額(税込)	平均単価	
----	合計	----	7,824	15,047,909	1,923
かき	浜松市内	3	16,848	5,616	
	東京	393	282,395	719	
	愛知	40	39,960	999	
	----	合計	436	339,203	778
ばかがい	東京	170	380,700	2,239	
	愛知	200	15,120	76	
	----	合計	370	395,820	1,070
あさり	栃木	50	24,300	486	
	東京	2,520	1,766,340	701	
	岐阜	96	95,901	999	
	愛知	1,010	657,180	651	
	----	合計	3,676	2,543,721	692
その他二枚貝	浜松市内	30	33,372	1,112	
	東京	116	253,065	2,182	
	愛知	242	238,032	984	
	----	合計	388	524,469	1,352
もずく	愛知	252	143,640	570	
----	合計	252	143,640	570	
その他食品	静岡県(浜松市以外)	178	195,900	1,101	
----	合計	178	195,900	1,101	
冷凍	合計	299,776	397,330,450	1,325	

塩蔵加工

品名	産地	数量(kg)	金額(税込)	平均単価
その他まぐろ	静岡県(浜松市以外)	1	990	990
----- 合計 -----	-----	1	990	990
かずのこ	北海道	182	633,495	3,477
	神奈川	12	46,656	3,888
	新潟	89	168,684	1,891
	福岡	79	28,460	359
----- 合計 -----	-----	363	877,295	2,419
すじこ	青森	32	622,080	19,440
	東京	3	11,664	3,888
----- 合計 -----	-----	35	633,744	18,107
いくら	浜松市内	10	112,860	11,880
	静岡県(浜松市以外)	59	631,800	10,800
	北海道	114	1,210,680	10,620
	青森	8	192,240	24,030
	東京	94	4,973,400	52,684
	愛知	105	796,737	7,602
	大阪	258	539,129	2,093
	福岡	933	2,080,143	2,229
----- 合計 -----	-----	1,580	10,536,989	6,669
たらこ	静岡県(浜松市以外)	6	14,580	2,430
	北海道	157	203,556	1,294
	東京	668	1,389,415	2,079
	山口	30	74,520	2,484
	福岡	268	698,694	2,603
----- 合計 -----	-----	1,130	2,380,765	2,107
その他魚卵	北海道	50	7,560	151
	東京	14	41,156	3,024
	神奈川	514	630,361	1,226
	兵庫	2	9,072	3,780
----- 合計 -----	-----	580	688,149	1,186
白子	山口	207	679,860	3,284
----- 合計 -----	-----	207	679,860	3,284
塩さけ	浜松市内	4,118	4,558,399	1,107
	北海道	70	110,808	1,583
	宮城	5,032	5,630,256	1,119

塩蔵加工

品名	産地	数量(kg)	金額(税込)	平均単価
塩さけ	千 葉	4,741	3,771,219	795
	東 京	6,240	7,270,085	1,165
	愛 知	17,240	17,872,283	1,037
	三 重	312	371,779	1,192
	福 岡	3,296	3,419,449	1,037
---- 合 計 ----		41,049	43,004,278	1,048
塩さば	北海道	1,068	670,140	627
	茨 城	20	11,664	583
	千 葉	10,528	6,807,870	647
	東 京	1,730	410,940	238
	岐 阜	2,430	2,037,634	839
	愛 知	968	626,292	647
	鳥 取	828	1,022,485	1,235
	福 岡	10	6,048	605
---- 合 計 ----		17,582	11,593,073	659
塩さんま	北海道	164	312,120	1,904
---- 合 計 ----		164	312,120	1,904
塩辛	静岡県(浜松市以外)	593	810,986	1,367
	北海道	516	756,637	1,466
	青 森	48	9,135	190
	宮 城	2,624	3,554,539	1,355
	東 京	10	12,204	1,220
	神奈川	696	221,756	319
---- 合 計 ----		4,487	5,365,257	1,196
開干	静岡県(浜松市以外)	24,028	15,587,411	649
	北海道	3,920	1,946,328	497
	宮 城	188	243,517	1,293
	山 形	990	346,550	350
	福 島	3,550	3,803,146	1,071
	茨 城	25,744	2,537,713	99
	千 葉	1,541	1,263,494	820
	東 京	1,574	1,047,579	665
	神奈川	1,078	777,924	722
	愛 知	1,456	440,467	303
	島 根	43	57,542	1,332
	山 口	242	315,117	1,300
	福 岡	16	10,152	635
	佐 賀	405	146,512	361
	大 分	208	270,648	1,301
---- 合 計 ----		64,983	28,794,100	443
燻製	大 阪	10	38,880	3,888

塩蔵加工

品名	産地	数量(kg)	金額(税込)	平均単価	
----	合計	----	10	38,880	3,888
塩干	浜松市内	100	76,680	767	
	静岡県(浜松市以外)	966	3,818,718	3,953	
	北海道	92	227,457	2,467	
	青森	1,810	3,940,359	2,177	
	岩手	542	487,553	899	
	宮城	2,780	3,419,251	1,230	
	福島	270	1,201,212	4,442	
	茨城	378	548,532	1,451	
	埼玉	4	35,100	8,775	
	千葉	68	952,041	14,001	
	東京	4,833	2,454,436	508	
	山梨	2	11,750	7,344	
	愛知	19,973	9,364,488	469	
	三重	87	166,158	1,910	
	滋賀	32	61,776	1,931	
	大阪	1,626	2,089,368	1,285	
	兵庫	861	1,152,025	1,339	
	鳥取	32	14,688	459	
	島根	64	34,128	533	
	広島	240	80,352	335	
山口	563	723,744	1,286		
徳島	64	83,916	1,307		
香川	14	151,200	10,800		
愛媛	80	752,868	9,364		
福岡	29	32,658	1,134		
----	合計	----	35,511	31,880,458	898
素干	浜松市内	130	866,598	6,676	
	静岡県(浜松市以外)	39	209,767	5,336	
	北海道	55	130,464	2,363	
	宮城	13	27,162	2,089	
	茨城	828	583,524	705	
	東京	1,118	1,398,240	1,251	
	福井	8	11,232	1,404	
	大阪	311	1,069,200	3,438	
	山口	760	1,719,479	2,262	
	福岡	706	695,600	985	
----	合計	----	3,968	6,711,266	1,691
丸干	宮城	1	2,700	2,700	
	千葉	2,763	1,707,001	618	
	愛知	286	223,300	782	
	兵庫	48	59,940	1,249	
	大分	625	277,295	444	
----	合計	----	3,723	2,270,236	610

塩蔵加工

品名	産地	数量(kg)	金額(税込)	平均単価
煮干	浜松市内	6,300	7,292,696	1,158
	静岡県(浜松市以外)	12,895	22,068,742	1,711
	青 森	1,129	2,696,455	2,387
	東 京	300	387,504	1,292
	愛 知	1,053	4,399,475	4,176
	三 重	818	319,483	391
	香 川	25	25,650	1,026
	愛 媛	126	32,076	255
	福 岡	1,304	196,257	151
---- 合 計 ----		23,951	37,418,338	1,562
揚物	静岡県(浜松市以外)	4,760	2,813,618	591
	宮 城	4,188	3,215,806	768
	福 島	8	8,208	1,026
	茨 城	14	18,656	1,296
	埼 玉	6	5,076	846
	東 京	784	380,453	485
	神奈川	18	19,079	1,060
	新 潟	1,000	869,200	869
	石 川	916	822,889	899
	福 井	36	27,475	755
	愛 知	11,679	24,478,196	2,096
	三 重	89	95,422	1,070
	京 都	235	103,762	441
	兵 庫	80	52,233	653
	岡 山	391	417,221	1,067
	山 口	52	60,520	1,173
	愛 媛	183	245,073	1,339
	長 崎	1,156	1,418,139	1,227
	大 分	90	130,634	1,451
鹿児島	557	615,921	1,106	
---- 合 計 ----		26,243	35,797,581	1,364
はんぺん	静岡県(浜松市以外)	4,968	3,422,787	689
	神奈川	4	3,459	961
	新 潟	15	28,181	1,842
	愛 知	17	12,670	754
	三 重	12	8,942	745
---- 合 計 ----		5,016	3,476,039	693
練製品	浜松市内	1	1,674	1,674
	静岡県(浜松市以外)	2,616	3,748,675	1,433
	北海道	15	25,920	1,728
	青 森	622	97,206	156
	宮 城	1,497	1,125,634	752
	東 京	4,722	3,681,009	780
	神奈川	271	349,791	1,289

塩蔵加工

品名	産地	数量(kg)	金額(税込)	平均単価
練製品	新 潟	609	469,908	772
	石 川	2,322	1,781,232	767
	愛 知	9,302	5,567,051	598
	三 重	459	193,272	421
	京 都	30	19,764	659
	大 阪	102	363,960	3,568
	兵 庫	1,390	651,161	468
	広 島	50	67,824	1,356
	山 口	119	102,286	860
	長 崎	134	145,152	1,080
---- 合 計 ----		24,262	18,391,519	758
湯煮品	静岡県(浜松市以外)	3,710	5,250,684	1,415
	青 森	1,660	3,475,656	2,094
	宮 城	81	196,830	2,430
	茨 城	255	164,646	646
	石 川	0	880	4,400
	愛 知	35	65,634	1,865
	三 重	1,196	2,667,492	2,230
	兵 庫	67	72,576	1,080
---- 合 計 ----		7,004	11,894,398	1,698
粕漬汁	静岡県(浜松市以外)	2,107	1,162,308	552
	東 京	1,775	335,232	189
---- 合 計 ----		3,882	1,497,540	386
糶漬汁	静岡県(浜松市以外)	21,222	12,421,517	585
	宮 城	2	2,332	1,296
---- 合 計 ----		21,224	12,423,849	585
味付品	静岡県(浜松市以外)	143	237,330	1,657
	青 森	5,270	2,577,970	489
	宮 城	6,090	4,819,383	791
	新 潟	144	48,600	338
	三 重	863	1,331,895	1,544
	鳥 取	8	12,150	1,620
	山 口	289	182,344	631
	福 岡	176	457,434	2,606
	熊 本	194	182,481	943
---- 合 計 ----		13,176	9,849,587	748
調味漬品	静岡県(浜松市以外)	33,240	8,479,813	255
	青 森	745	423,090	568
	宮 城	10	27,669	2,713
	千 葉	160	43,200	270
	東 京	100	175,392	1,754

塩蔵加工

品名	産地	数量(kg)	金額(税込)	平均単価
調味漬品	新 潟	210	354,569	1,689
	福 井	8	40,500	5,400
	大 阪	42	95,256	2,247
	兵 庫	8	15,120	1,890
	---- 合 計 ----	34,522	9,654,609	280
鰻加工品	浜松市内	40	207,360	5,184
	静岡県(浜松市以外)	1,871	15,205,320	8,129
	福 島	100	383,400	3,834
	大 阪	2,009	6,545,988	3,258
	---- 合 計 ----	4,020	22,342,068	5,558
乾 節	静岡県(浜松市以外)	17	67,629	3,955
	東 京	48	26,438	551
	愛 知	31	48,208	1,545
	---- 合 計 ----	96	142,275	1,477
みりん干し	静岡県(浜松市以外)	16	31,968	1,998
	千 葉	557	319,658	574
	東 京	149	85,017	571
	石 川	144	45,684	317
	山 口	4,912	1,245,092	253
	---- 合 計 ----	5,778	1,727,419	299
サラダ*	静岡県(浜松市以外)	407	1,027,174	2,525
	茨 城	224	157,248	702
	神奈川	8	12,787	1,598
	新 潟	7	12,956	1,751
	石 川	30	68,688	2,290
	---- 合 計 ----	676	1,278,853	1,891
珍味	静岡県(浜松市以外)	615	810,340	1,317
	北海道	2,740	2,473,902	903
	宮 城	853	741,885	870
	茨 城	672	1,396,904	2,078
	埼 玉	1,699	806,286	475
	東 京	766	1,525,792	1,991
	神奈川	111	198,180	1,789
	新 潟	1,117	1,240,152	1,110
	富 山	4	6,696	1,674
	石 川	10	12,420	1,242
	愛 知	1,560	1,043,857	669
	三 重	68	233,729	3,429
	大 阪	1,204	1,186,370	985
	兵 庫	581	826,613	1,422
	島 根	108	104,976	972

塩蔵加工

品名	産地	数量(kg)	金額(税込)	平均単価
珍味	岡 山	56	81,388	1,453
	広 島	2,497	1,210,838	485
	山 口	12	5,054	421
	愛 媛	39	95,040	2,460
	---- 合 計 ----	14,712	14,000,422	952
調味加工品	浜松市内	65	137,484	2,132
	静岡県(浜松市以外)	730	1,625,290	2,227
	北海道	219	439,668	2,008
	宮 城	550	875,607	1,591
	茨 城	70	204,120	2,916
	千 葉	45	46,656	1,037
	東 京	3,255	4,248,853	1,305
	神奈川	297	370,313	1,247
	新 潟	3,822	2,110,638	552
	岐 阜	6	11,660	1,943
	愛 知	7,762	5,792,131	746
	三 重	2,676	2,758,924	1,031
	滋 賀	23	25,704	1,118
	大 阪	1,966	1,800,898	916
	兵 庫	78	123,459	1,579
	広 島	662	608,065	918
	愛 媛	635	168,129	265
	福 岡	1,456	1,849,852	1,271
	熊 本	103	133,434	1,295
	大 分	552	108,864	197
---- 合 計 ----	24,973	23,439,749	939	
その他加工品	静岡県(浜松市以外)	943	328,903	349
	青 森	1	40,824	34,020
	岩 手	160	323,822	2,024
	宮 城	17,533	2,187,673	125
	福 島	640	466,560	729
	栃 木	4	8,100	2,025
	東 京	2,420	2,899,355	1,198
	神奈川	135	1,042,445	7,745
	新 潟	80	75,332	936
	石 川	721	1,255,623	1,742
	岐 阜	8	8,208	1,026
	愛 知	18	34,344	1,867
	三 重	148	199,800	1,350
	大 阪	60	151,366	2,503
	兵 庫	36	32,076	891
	島 根	346	340,065	984
	広 島	12	11,664	972
愛 媛	16	129,600	8,100	
福 岡	37	51,537	1,400	
---- 合 計 ----	23,319	9,587,297	411	

塩蔵加工

品名	産地	数量(kg)	金額(税込)	平均単価
魚卵加工品	静岡県(浜松市以外)	18	27,540	1,530
	北海道	19	49,245	2,565
	東京	919	1,952,224	2,125
	福井	10	16,740	1,674
	愛知	197	361,753	1,838
	大阪	1,322	1,588,349	1,202
	山口	52	148,608	2,858
	福岡	2,763	6,715,029	2,430
	―― 合計 ―――		5,299	10,859,488
鳥卵加工	静岡県(浜松市以外)	4,906	3,210,431	654
	埼玉	941	1,315,283	1,398
	千葉	27	59,778	2,214
	東京	186	338,580	1,820
	神奈川	72	229,068	3,182
	新潟	432	572,909	1,326
	愛知	762	912,719	1,198
	―― 合計 ―――		7,326	6,638,768
フライ	静岡県(浜松市以外)	80	94,172	1,177
	東京	607	483,311	796
	愛知	182	162,756	894
	三重	56	209,520	3,755
	大阪	240	59,616	248
	福岡	429	338,040	788
	―― 合計 ―――		1,594	1,347,415
キョウサ'	浜松市内	7,077	8,917,010	1,260
	静岡県(浜松市以外)	92	118,412	1,282
	千葉	14	29,808	2,160
	東京	14	23,328	1,728
	神奈川	70	27,541	391
	新潟	55	45,302	821
	福井	3,028	535,844	177
	三重	24	39,003	1,625
	大阪	99	73,135	740
	―― 合計 ―――		10,473	9,809,383
惣菜	浜松市内	4,096	1,622,375	396
	静岡県(浜松市以外)	2,480	1,969,073	794
	北海道	113	235,170	2,081
	宮城	20	30,844	1,558
	山形	9	18,792	2,088
	福島	90	87,480	972
	茨城	1,272	580,669	457
	埼玉	143	100,288	702
	千葉	303	324,754	1,072

塩蔵加工

品名	産地	数量(kg)	金額(税込)	平均単価
惣菜	東京	1,199	799,844	667
	神奈川	964	363,668	377
	新潟	1,337	1,617,954	1,210
	石川	172	107,813	625
	福井	3,272	2,046,269	625
	長野	36	37,260	1,035
	岐阜	2,237	1,710,699	765
	愛知	1,607	856,186	533
	三重	90	29,998	335
	京都	1,403	625,787	446
	大阪	864	553,435	641
	和歌山	690	674,257	977
	鳥取	1,014	900,630	888
	島根	519	322,278	621
	岡山	2	3,240	1,350
	広島	67	32,900	490
	香川	6	4,212	702
	愛媛	44	132,948	3,049
	福岡	251	121,447	483
	長崎	26	31,231	1,183
熊本	256	157,782	617	
―― 合計 ――		24,581	16,099,283	655
デザート	浜松市内	110	45,904	416
	静岡県(浜松市以外)	280	339,999	1,214
	茨城	110	67,510	614
	埼玉	72	62,208	864
	千葉	21	8,386	399
	東京	30	11,424	383
	新潟	35	70,324	1,998
	福井	29	14,643	508
	岐阜	722	775,467	1,073
	愛知	692	308,608	446
	三重	2,129	846,561	398
	大阪	583	305,609	524
	奈良	54	32,066	594
	―― 合計 ――		4,867	2,888,709
その他食品	浜松市内	140	100,688	719
	静岡県(浜松市以外)	11,696	5,753,246	492
	北海道	1,981	2,788,695	1,408
	青森	16,194	1,733,204	107
	宮城	19	84,430	4,539
	福島	198	150,426	761
	栃木	10	26,460	2,646
	群馬	99	35,542	360
	埼玉	24	60,912	2,538
	千葉	15	44,581	3,012
	東京	5,530	4,749,433	859
	神奈川	60	120,798	2,013

塩蔵加工

品名	産地	数量(kg)	金額(税込)	平均単価
その他食品	新 潟	666	985,737	1,481
	石 川	5	13,996	2,916
	福 井	4,364	1,921,599	440
	長 野	78	184,680	2,368
	岐 阜	862	1,264,518	1,467
	愛 知	30,315	7,211,548	238
	三 重	699	1,357,096	1,942
	大 阪	9,505	2,613,694	275
	兵 庫	155	127,116	820
	和歌山	819	338,724	413
	鳥 取	514	473,066	921
	島 根	1,094	794,426	726
	広 島	48	34,603	728
	山 口	1,302	388,583	298
	香 川	820	473,298	577
	福 岡	1,887	1,953,946	1,036
	長 崎	144	321,074	2,230
熊 本	498	53,892	108	
---	合 計	89,740	36,160,011	403
塩蔵加工	合 計	552,107	442,492,060	801
総 合 計		1,630,151	1,426,429,587	875