

市場月報

令和
4 6

○ 水産物

- 1 種別取扱高 本月の概要
- 2 種別日別取扱高
- 3 委託・買付別種別取扱高
- 4 県内・県外別種別取扱高
- 5 都道府県別種別取扱高
- 6 品目別取扱数量順位表
- 7 品目別取扱金額順位表
- 8～ 品目産地別取扱高

浜松市中央卸売市場

1 種別取扱高

数量=kg
金額=円(税込)

種別	本月取扱高					一日平均取扱高	
	数量		金額		平均単価	数量	金額
生鮮魚	648,856	47.6 %	546,937,422	41.4 %	843	30,898	26,044,639
冷凍魚	246,678	18.1 %	365,285,293	27.6 %	1,481	11,747	17,394,537
塩加品	465,244	34.3 %	406,915,464	31.0 %	875	22,154	19,376,926
合計	1,360,779	100.0 %	1,319,138,179	100.0 %	969	64,799	62,816,103

種別	前月取扱高及び対比			
	数量		金額	
生鮮魚	709,823	91.4 %	579,185,664	94.4 %
冷凍魚	271,026	91.0 %	372,474,307	98.1 %
塩加品	516,047	90.2 %	418,373,614	97.3 %
合計	1,496,896	90.9 %	1,370,033,585	96.3 %

種別	前年同期取扱高及び対比			
	数量		金額	
生鮮魚	822,319	78.9 %	530,987,062	103.0 %
冷凍魚	288,241	85.6 %	340,290,995	107.3 %
塩加品	513,215	90.7 %	406,406,595	100.1 %
合計	1,623,775	83.8 %	1,277,684,652	103.2 %

本月の概要

- 1 開市日数 21 日
- 2 最高入荷日 6月18日 76,944 kg 4 最高売上日 6月23日 79,731,957 円
- 3 最低入荷日 6月13日 51,708 kg 5 最低売上日 6月6日 48,243,995 円

編集方法

この市場月報は、浜松市中央卸売市場において、当該月中に取引された生鮮食料品等(青果物・水産物)に関し、卸売業者が浜松市中央卸売市場業務条例等の定めるところにより提出した各種報告書に基づいて作成しました。

- 単位 kg・円(税込)にて表示してあります。
- 平均単価 有効桁において、単純平均値を用いています。
- 産地 原則として、当該出荷者の属する都道府県別(属人主義)による産地表示です。
- 端数処理 単位未満の数値を処理してあるため、合計と一致しない場合があります。
- お問い合わせ 浜松市中央卸売市場 053-427-7406

2 種別日別取扱高

数量=kg
金額=円(税込)

		生鮮魚		冷凍魚		塩加品	
日	曜日	数量	金額	数量	金額	数量	金額
6月1日	水	256	120,013	40	95,040	1,873	1,703,793
6月2日	木	28,976	26,466,686	16,050	21,604,298	28,822	27,644,811
6月3日	金	26,120	22,890,475	15,924	21,633,927	27,365	22,256,432
6月4日	土	40,397	31,341,796	13,011	17,140,613	22,060	22,405,631
6月5日	日	128	161,533	20	47,520	1,551	1,333,502
6月6日	月	23,945	19,952,996	9,666	13,415,174	18,264	14,875,825
6月7日	火	25,929	21,520,522	12,507	16,580,892	28,557	23,043,767
6月8日	水	77	73,789	15	35,640	1,103	1,015,685
6月9日	木	25,676	24,921,027	12,071	15,795,434	20,526	16,653,081
6月10日	金	32,620	29,166,098	13,527	17,167,098	22,467	18,568,249
6月11日	土	39,941	33,587,087	13,554	18,943,849	19,783	18,134,809
6月12日	日	104	138,715	15	35,640	1,250	1,184,342
6月13日	月	27,701	21,470,463	9,301	14,961,916	14,706	13,139,532
6月14日	火	30,949	25,576,667	11,175	15,934,679	26,451	24,777,945
6月15日	水	64	76,169	60	142,560	1,501	1,857,687
6月16日	木	30,963	25,081,633	12,334	18,118,473	24,611	18,325,528
6月17日	金	27,697	26,670,504	10,675	16,929,202	21,730	16,724,451
6月18日	土	43,623	33,517,369	11,902	16,955,554	21,419	16,194,543
6月19日	日	136	172,203	20	47,520	1,363	1,244,819
6月20日	月	27,499	22,729,244	10,500	14,419,235	15,467	13,849,294
6月21日	火	35,241	29,245,717	11,148	16,440,877	30,500	30,138,704
6月22日	水	65	79,474	15	35,640	1,921	1,644,621
6月23日	木	34,093	28,193,845	13,479	33,520,676	15,733	18,017,436
6月24日	金	30,604	25,427,135	11,620	18,245,813	20,549	19,880,756
6月25日	土	38,839	30,799,022	10,860	15,735,858	21,515	17,132,075
6月26日	日	104	129,521	20	47,520	1,169	2,306,745
6月27日	月	20,904	19,741,563	9,332	13,863,535	13,169	11,281,970
6月28日	火	26,557	23,467,344	10,759	16,484,552	24,558	18,411,717
6月29日	水	60	70,834	57	115,176	1,109	1,258,393
6月30日	木	29,586	24,147,978	7,022	10,791,382	14,152	11,909,321

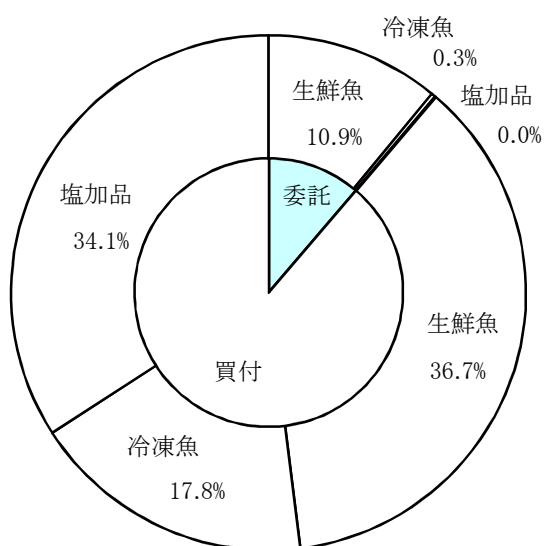
3 委託・買付別種別取扱高

数量=kg
金額=円(税込)

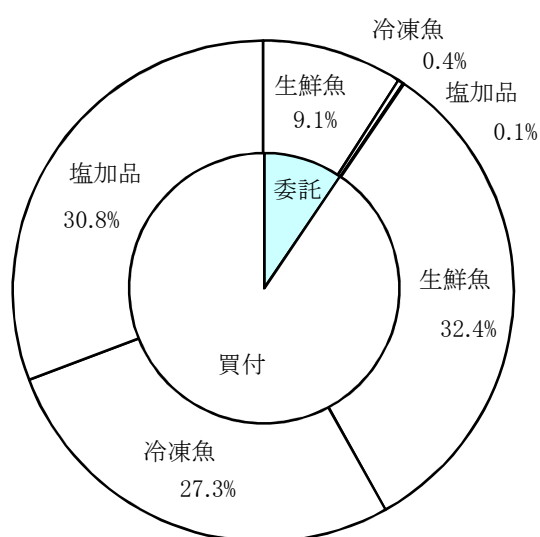
種別	項目	委託	%	買付	%	合計	%
生鮮魚	数量	148,863	22.9	499,993	77.1	648,856	100.0
	金額	119,651,299	21.8	427,286,123	78.2	546,937,422	100.0
冷凍魚	数量	3,860	1.5	242,818	98.5	246,678	100.0
	金額	4,706,374	1.2	360,578,919	98.8	365,285,293	100.0
塩加品	数量	658	0.1	464,586	99.9	465,244	100.0
	金額	921,402	0.2	405,994,062	99.8	406,915,464	100.0
合計	数量	153,381	11.2	1,207,398	88.8	1,360,779	100.0
	金額	125,279,075	9.4	1,193,859,104	90.6	1,319,138,179	100.0

委託・買付取扱高比率グラフ

数量



金額



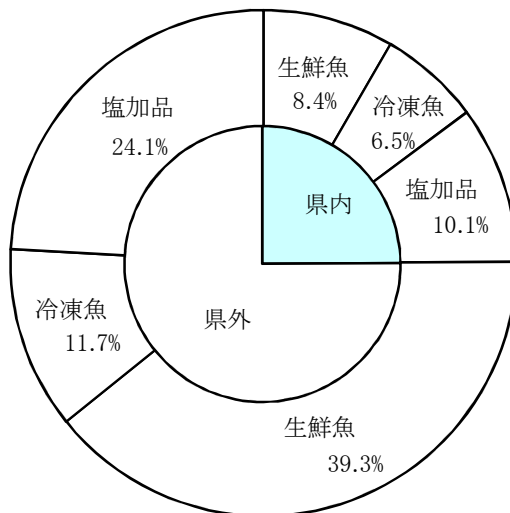
4 県内・県外別種別取扱高

数量=kg
金額=円(税込)

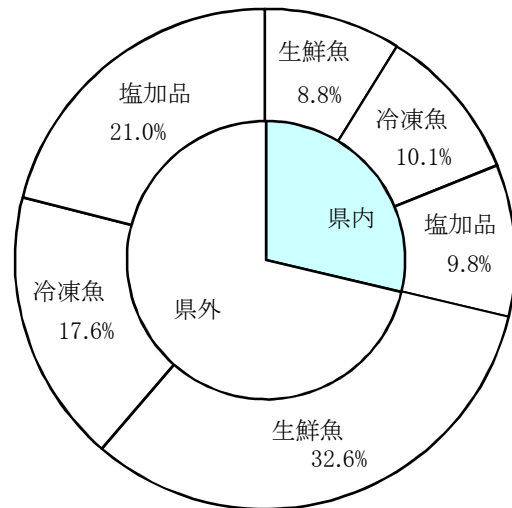
種別	項目	県内	%	県外	%	合計	%
生鮮魚	数量	113,959	17.5	534,897	82.5	648,856	100.0
	金額	116,476,420	21.2	430,461,002	78.8	546,937,422	100.0
冷凍魚	数量	88,004	35.6	158,674	64.4	246,678	100.0
	金額	132,795,759	36.3	232,489,534	63.7	365,285,293	100.0
塩加品	数量	136,973	29.4	328,272	70.6	465,244	100.0
	金額	129,337,290	31.7	277,578,174	68.3	406,915,464	100.0
合計	数量	338,936	24.9	1,021,842	75.1	1,360,779	100.0
	金額	378,609,469	28.7	940,528,710	71.3	1,319,138,179	100.0

県内・県外取扱高比率グラフ

数量



金額



6 品目別取扱数量順位表

数量=kg

生 鮮 魚				冷 凍 魚			
順位	品 目	数 量	%	順位	品 目	数 量	%
1	かつお	93,016	14.3	1	めばち	49,541	20.0
2	ぶり	64,549	9.9	2	ぎんざけ	21,470	8.7
3	あじ	42,545	6.5	3	さば	20,744	8.4
4	さば	39,652	6.1	4	その他えび	18,598	7.5
5	まだい	28,804	4.4	5	その他まぐろ	9,111	3.6
6	その他魚類	20,932	3.2	6	かつお	8,815	3.5
7	するめいか	19,733	3.0	7	その他いか	8,216	3.3
8	しいら	19,654	3.0	8	ほっけ	7,707	3.1
9	その他さけ	16,746	2.5	9	ブラックタイガー	7,479	3.0
10	その他まぐろ	15,996	2.4	10	めぬけ	6,243	2.5
11	わかめ	14,419	2.2	11	ずわいがに	5,407	2.1
12	かき	14,173	2.1	12	その他かれい	5,216	2.1
13	その他かれい	12,433	1.9	13	するめいか	4,938	2.0
14	たら	11,891	1.8	14	きわだ	4,772	1.9
15	その他やりいか	9,741	1.5	15	あじ	4,762	1.9
16	あさり	9,722	1.4	16	うなぎ	4,645	1.8
17	のり	9,380	1.4	17	ます	4,511	1.8
18	ぎんざけ	9,137	1.4	18	ほたてがい	4,385	1.7
19	ひらめ	8,823	1.3	19	さわら	4,333	1.7
20	かんばち	8,647	1.3	20	いんどまぐろ	4,294	1.7
	そ の 他	178,864	28.4		そ の 他	41,490	17.7
	合 計	648,856	100.0		合 計	246,678	100.0

7 品目別取扱金額順位表

単位＝円(税込)

生 鮮 魚				冷 凍 魚			
順位	品 目	金 額	%	順位	品 目	金 額	%
1	かつお	61,619,546	11.2	1	めばち	64,587,768	17.6
2	ぶり	47,996,968	8.7	2	その他えび	35,737,223	9.7
3	その他さけ	31,453,342	5.7	3	うなぎ	28,753,509	7.8
4	あじ	29,804,007	5.4	4	ずわいがに	28,001,821	7.6
5	まだい	29,622,752	5.4	5	ぎんざけ	27,521,785	7.5
6	ほんまぐろ	18,837,048	3.4	6	その他まぐろ	16,954,718	4.6
7	かんばち	17,376,542	3.1	7	ブラックタイガー	12,203,118	3.3
8	その他まぐろ	16,795,929	3.0	8	その他いか	12,097,863	3.3
9	さば	14,561,769	2.6	9	さば	11,034,701	3.0
10	するめいか	13,482,055	2.4	10	ほたてがい	10,420,174	2.8
11	ぎんざけ	12,455,265	2.2	11	いんどまぐろ	9,852,344	2.6
12	ひらめ	11,096,886	2.0	12	ます	8,474,814	2.3
13	たら	11,052,194	2.0	13	きわだ	7,631,975	2.0
14	きんめだい	7,744,522	1.4	14	かつお	7,583,933	2.0
15	あさり	7,728,675	1.4	15	するめいか	6,938,041	1.8
16	その他やりいか	7,603,559	1.3	16	その他魚類	6,102,271	1.6
17	その他魚類	7,527,662	1.3	17	その他かれい	5,855,288	1.6
18	さわら	7,117,278	1.3	18	あまえび	4,538,356	1.2
19	その他かれい	7,019,003	1.2	19	さわら	4,294,255	1.1
20	わかめ	6,356,999	1.1	20	びんなが	3,994,172	1.0
	そ の 他	179,685,421	33.9		そ の 他	52,707,164	15.6
	合 計	546,937,422	100.0		合 計	365,285,293	100.0

8 品目別産地別取扱高

生鮮

品名	産地	数量(kg)	金額(税込)	平均単価
ほんまぐろ	静岡県(浜松市以外)	51	91,237	1,796
	青 森	175	255,354	1,460
	宮 城	44	66,528	1,512
	東 京	790	2,730,926	3,456
	新 潟	1,176	2,177,504	1,851
	富 山	120	160,843	1,341
	石 川	111	193,611	1,738
	愛 知	388	1,472,160	3,797
	三 重	270	885,079	3,279
	和歌山	23	23,652	1,028
	島 根	19	37,713	1,944
	高 知	272	1,667,696	6,123
	福 岡	419	232,425	554
	佐 賀	2,628	8,777,176	3,340
	長 崎	84	65,144	773
---- 合 計 ----		6,571	18,837,048	2,867
きわだ	浜松市内	1,494	1,287,729	862
	静岡県(浜松市以外)	1,398	2,039,408	1,459
	宮 城	372	239,349	643
	千 葉	133	70,253	527
	東 京	104	303,264	2,916
	神奈川	484	228,355	472
	三 重	331	234,747	709
	和歌山	200	136,883	685
	高 知	401	281,441	703
	鹿児島	471	301,114	639
	---- 合 計 ----		5,388	5,122,543
めばち	静岡県(浜松市以外)	621	1,125,089	1,812
	宮 城	71	72,360	1,019
	東 京	357	647,836	1,817
	愛 知	9	25,272	2,808
	三 重	1,512	1,544,213	1,021
	和歌山	1,590	1,305,660	821
	鹿児島	42	24,888	594
	---- 合 計 ----		4,201	4,745,318
びんなが	宮 城	866	844,758	975
	群 馬	309	467,208	1,512
	和歌山	1,851	1,265,758	684
---- 合 計 ----		3,026	2,577,724	852

生鮮

品名	産地	数量(kg)	金額(税込)	平均単価
いんどまぐろ	福 島	1,022	1,782,528	1,745
	千 葉	998	1,733,809	1,737
	東 京	356	893,829	2,509
	---- 合 計 ----	2,376	4,410,166	1,856
その他まぐろ	浜松市内	3,493	6,184,166	1,770
	静岡県(浜松市以外)	3,086	4,385,966	1,421
	青 森	356	609,530	1,714
	宮 城	567	1,317,816	2,324
	群 馬	65	36,180	557
	東 京	268	915,168	3,410
	神奈川	533	554,688	1,041
	愛 知	6,492	1,643,166	253
	三 重	1,136	1,149,249	1,012
	---- 合 計 ----	15,996	16,795,929	1,050
かじき	浜松市内	23	14,580	648
	---- 合 計 ----	23	14,580	648
かつお	浜松市内	208	188,793	908
	静岡県(浜松市以外)	26,073	14,957,057	574
	宮 城	4,608	4,070,879	883
	千 葉	23,139	13,353,448	577
	神奈川	2,650	1,374,799	519
	愛 知	64	86,264	1,350
	三 重	25,642	18,927,934	738
	和歌山	7,679	6,985,835	910
	高 知	493	248,004	503
	福 岡	406	197,413	486
	長 崎	1,225	731,656	597
	宮 崎	829	497,464	600
	---- 合 計 ----	93,016	61,619,546	662
	しろさけ	東 京	20	27,000
---- 合 計 ----		20	27,000	1,324
ぎんざけ	浜松市内	8	1,728	216
	静岡県(浜松市以外)	36	46,656	1,296
	宮 城	8,280	11,640,564	1,406
	東 京	621	715,514	1,153
	愛 知	192	50,803	265
	---- 合 計 ----	9,137	12,455,265	1,363

生鮮

品名	産地	数量(kg)	金額(税込)	平均単価
その他さけ	浜松市内	9,318	21,805,491	2,340
	静岡県(浜松市以外)	2,738	785,321	287
	北海道	25	55,177	2,190
	宮 城	20	31,320	1,566
	東 京	2,467	5,469,064	2,217
	神奈川	66	143,532	2,175
	愛 知	1,000	1,196,640	1,197
	三 重	1,107	1,957,725	1,768
	京 都	4	9,072	2,160
---- 合 計 ----		16,746	31,453,342	1,878
ます	北海道	65	56,066	859
	宮 城	35	40,564	1,162
	東 京	25	25,547	1,006
---- 合 計 ----		126	122,177	973
その他ます	岩 手	64	102,870	1,620
	宮 城	90	138,510	1,539
	東 京	128	275,011	2,142
	愛 知	200	15,768	79
	京 都	96	269,843	2,808
---- 合 計 ----		578	802,002	1,388
まいわし	静岡県(浜松市以外)	750	132,624	177
	北海道	1,696	935,150	551
	宮 城	120	34,992	292
	千 葉	1,800	562,410	312
	東 京	550	209,412	381
	神奈川	15	3,132	216
	石 川	142	57,780	407
	愛 知	31	28,231	917
	鳥 取	1,400	550,800	393
---- 合 計 ----		6,503	2,514,531	387
うるめいわし	富 山	70	13,608	194
	石 川	608	182,736	301
	高 知	680	257,040	378
	大 分	130	87,081	672
---- 合 計 ----		1,488	540,465	363
かたくちいわし	三 重	3,468	1,026,216	296
---- 合 計 ----		3,468	1,026,216	296
その他いわし	静岡県(浜松市以外)	300	58,212	194
	宮 城	316	150,768	477

生鮮

品名	産地	数量(kg)	金額(税込)	平均単価
その他いわし	茨城	3,400	1,148,688	338
	鳥取	400	129,600	324
	----- 合計 -----	4,416	1,487,268	337
しらす	静岡県(浜松市以外)	856	1,602,541	1,872
	埼玉	5,508	690,970	125
	----- 合計 -----	6,364	2,293,511	360
このしろ	浜松市内	164	3,320,769	20,242
	静岡県(浜松市以外)	79	1,628,746	20,669
	千葉	901	420,498	467
	東京	3	648	216
	神奈川	10	540	54
	佐賀	68	52,110	766
	----- 合計 -----	1,225	5,423,311	4,429
にしん	北海道	567	185,976	328
	東京	78	43,092	552
	----- 合計 -----	645	229,068	355
その他にしん・いわし	熊本	44	211,410	4,860
	----- 合計 -----	44	211,410	4,860
あじ	浜松市内	712	682,084	958
	静岡県(浜松市以外)	3,924	3,635,997	927
	宮城	1,393	435,456	313
	茨城	1,335	444,420	333
	千葉	2,146	803,924	375
	東京	2,025	1,235,304	610
	富山	3,565	2,129,318	597
	石川	153	140,400	918
	福井	1,801	1,253,340	696
	愛知	163	143,220	878
	三重	7,251	3,253,500	449
	京都	2,520	1,368,418	543
	兵庫	15	24,300	1,620
	和歌山	424	582,691	1,373
	島根	6,369	3,808,285	598
	山口	848	697,248	822
	愛媛	3	2,937	864
	高知	628	508,680	810
	福岡	5,413	7,557,605	1,396
	長崎	1,200	640,008	533
	宮崎	17	17,528	1,025
鹿児島	640	439,344	686	

生鮮

品名	産地	数量(kg)	金額(税込)	平均単価	
---	合計	---	42,545	29,804,007	701
おあかむろ	三重	409	177,336	434	
---	合計	---	409	177,336	434
その他あじ	浜松市内	110	252,057	2,294	
	静岡県(浜松市以外)	91	153,414	1,693	
	東京	40	104,062	2,615	
	愛知	265	502,542	1,899	
	三重	195	354,527	1,814	
	京都	602	238,356	396	
	和歌山	2,610	585,478	224	
	愛媛	110	213,054	1,944	
	高知	29	67,541	2,297	
	福岡	380	167,076	440	
	鹿児島	63	115,408	1,823	
---	合計	---	4,495	2,753,515	613
さば	浜松市内	15	4,957	337	
	静岡県(浜松市以外)	6,575	1,937,247	295	
	北海道	35	3,780	108	
	宮城	6,080	2,070,580	341	
	山形	42	16,372	388	
	茨城	3,710	1,299,132	350	
	千葉	2,305	729,648	317	
	東京	2,589	1,058,877	409	
	神奈川	270	60,480	224	
	富山	2,955	1,081,317	366	
	石川	761	400,572	526	
	福井	41	90,828	2,215	
	愛知	2,162	673,260	311	
	三重	590	216,648	367	
	和歌山	131	38,728	295	
	鳥取	600	196,560	328	
	島根	1,205	476,820	396	
	愛媛	29	56,133	1,922	
	高知	1,400	376,444	269	
	福岡	5,639	2,847,502	505	
	大分	18	27,216	1,512	
	鹿児島	2,500	898,668	359	
---	合計	---	39,652	14,561,769	367
ぶり	静岡県(浜松市以外)	666	289,499	435	
	青森	292	110,338	378	
	千葉	3,324	1,580,401	475	
	東京	18,303	7,756,215	424	
	神奈川	3,833	1,698,345	443	

生鮮

品名	産地	数量(kg)	金額(税込)	平均単価
ぶり	富山	2,490	1,037,602	417
	石川	1,518	655,909	432
	福井	7,259	2,468,115	340
	愛知	11,563	17,018,343	1,472
	三重	4,697	3,280,385	698
	京都	241	77,920	324
	鳥取	4,219	1,797,720	426
	島根	1,070	479,847	449
	山口	418	180,446	432
	愛媛	3,865	9,185,871	2,377
	高知	282	132,255	469
	福岡	512	247,757	484
	---- 合計 ----		64,549	47,996,968
いなだ	静岡県(浜松市以外)	15	7,435	486
	千葉	2,895	1,397,196	483
	東京	2,510	1,130,630	450
	神奈川	50	2,160	43
	富山	180	101,088	562
	石川	2,040	946,620	464
	愛知	11	3,039	267
	三重	5	1,620	324
	京都	611	575,910	943
	高知	249	105,483	424
	---- 合計 ----		8,567	4,271,181
はまち	愛知	207	333,612	1,615
---- 合計 ----		207	333,612	1,615
かんぱち	浜松市内	1,607	3,186,703	1,984
	静岡県(浜松市以外)	114	215,977	1,898
	東京	895	2,456,137	2,744
	愛知	1,303	2,585,486	1,985
	三重	2,247	3,726,966	1,659
	愛媛	1,810	3,687,876	2,037
	福岡	236	294,941	1,252
	宮崎	437	1,222,456	2,799
	---- 合計 ----		8,647	17,376,542
ひらまさ	静岡県(浜松市以外)	2	3,564	1,620
	福井	7	4,600	648
	愛知	62	38,372	616
	三重	3	5,691	1,674
	島根	20	26,956	1,321
	福岡	105	45,273	432
	長崎	278	281,019	1,011

生鮮

品名	産地	数量(kg)	金額(税込)	平均単価	
---	合計	---	478	405,475	848
ひらめ	浜松市内	455	1,140,060	2,506	
	静岡県(浜松市以外)	74	175,328	2,360	
	北海道	96	75,307	787	
	青森	2,387	2,103,622	881	
	宮城	905	1,033,432	1,142	
	秋田	379	628,214	1,658	
	山形	48	38,652	800	
	福島	2,414	2,349,119	973	
	茨城	361	322,288	892	
	千葉	179	341,149	1,908	
	東京	46	33,581	736	
	愛知	1,140	2,118,603	1,858	
	三重	338	737,531	2,181	
	---	合計	---	8,823	11,096,886
まがれい	東京	16	4,752	297	
	---	合計	---	16	4,752
まこがれい	青森	52	29,294	563	
	宮城	210	138,078	657	
	千葉	19	31,158	1,666	
	愛知	4	7,715	1,794	
---	合計	---	285	206,245	723
その他かれい	浜松市内	10	4,605	456	
	静岡県(浜松市以外)	102	33,912	332	
	北海道	3,168	1,047,974	331	
	青森	359	208,757	582	
	宮城	5,999	3,739,748	623	
	秋田	29	31,496	1,097	
	福島	142	69,714	490	
	茨城	24	14,190	601	
	栃木	72	89,640	1,245	
	千葉	5	4,860	1,080	
	東京	1,471	1,004,329	683	
	石川	226	181,764	804	
	愛知	727	383,492	527	
	鳥取	100	204,522	2,047	
---	合計	---	12,433	7,019,003	565
したびらめ	浜松市内	68	83,994	1,228	
	静岡県(浜松市以外)	42	40,045	949	
	千葉	3	4,147	1,296	
	福井	11	14,256	1,296	

生鮮

品名	産地	数量(kg)	金額(税込)	平均単価
したびらめ	愛知	46	56,662	1,221
	兵庫	12	24,991	2,083
	佐賀	20	21,276	1,080
	---- 合計 ----	203	245,371	1,209
たら	浜松市内	116	263,767	2,268
	北海道	785	962,928	1,227
	宮城	10,572	9,337,808	883
	東京	236	287,928	1,220
	愛知	52	45,323	872
	福岡	130	154,440	1,188
---- 合計 ----	11,891	11,052,194	929	
すけそうたら	宮城	206	144,612	702
	愛知	80	51,840	648
---- 合計 ----	286	196,452	687	
ぐち	浜松市内	146	75,792	518
	静岡県(浜松市以外)	1	912	702
	宮城	397	268,012	674
	東京	11	594	54
	新潟	12	12,052	972
	愛知	47	24,394	516
	和歌山	65	36,536	564
	高知	13	4,050	324
---- 合計 ----	693	422,342	609	
にべ	浜松市内	121	36,923	305
	静岡県(浜松市以外)	46	39,028	841
	宮城	42	10,044	239
	愛知	39	17,402	449
	和歌山	86	27,926	324
	高知	114	36,806	324
---- 合計 ----	448	168,129	375	
はも	浜松市内	25	51,968	2,062
	静岡県(浜松市以外)	27	22,862	850
	愛知	120	209,510	1,752
	兵庫	344	1,406,687	4,093
	和歌山	13	36,450	2,870
	岡山	59	217,911	3,719
	山口	218	619,920	2,844
	大分	57	102,437	1,800
---- 合計 ----	862	2,667,745	3,096	

生鮮

品名	産地	数量(kg)	金額(税込)	平均単価
まだい	浜松市内	3,720	5,101,149	1,371
	静岡県(浜松市以外)	326	600,323	1,841
	青 森	1,700	1,137,728	669
	宮 城	972	555,987	572
	東 京	5,014	4,643,377	926
	富 山	216	116,640	540
	石 川	4	2,160	540
	愛 知	3,043	3,193,750	1,050
	三 重	3,904	3,979,549	1,019
	大 阪	1	12,312	20,520
	兵 庫	16	48,384	3,024
	和歌山	106	57,294	540
	岡 山	10	10,584	1,080
	愛 媛	7,691	8,243,737	1,072
	熊 本	2,082	1,919,778	922
―― 合 計 ―――		28,804	29,622,752	1,028
れんこだい	浜松市内	473	297,765	630
	静岡県(浜松市以外)	50	35,363	709
	石 川	399	189,322	475
	福 井	47	25,596	540
	愛 知	488	367,076	753
	和歌山	706	376,611	533
	島 根	320	207,510	648
	山 口	236	137,465	582
	愛 媛	40	23,760	594
	高 知	10	6,285	648
	長 崎	25	10,643	421
	―― 合 計 ―――		2,794	1,677,396
その他たい	浜松市内	211	156,576	743
	静岡県(浜松市以外)	718	640,011	892
	愛 知	535	357,224	667
―― 合 計 ―――		1,464	1,153,811	788
さわら	静岡県(浜松市以外)	31	52,319	1,666
	青 森	49	84,228	1,708
	東 京	17	23,446	1,404
	神奈川	185	280,345	1,519
	富 山	1,620	1,416,877	874
	石 川	1,120	1,254,693	1,121
	福 井	923	1,737,064	1,881
	愛 知	1,562	818,455	524
	三 重	652	965,593	1,482
	京 都	231	191,554	829
	島 根	68	80,546	1,188
	山 口	124	166,475	1,346
	福 岡	52	45,683	882

生鮮

品名	産地	数量(kg)	金額(税込)	平均単価	
----	合計	----	6,634	7,117,278	1,073
かさご	浜松市内	35	66,461	1,926	
	静岡県(浜松市以外)	9	10,679	1,214	
	北海道	25	116,577	4,669	
	岩手	126	337,748	2,676	
	宮城	258	452,303	1,756	
	東京	36	124,740	3,465	
	愛知	185	212,963	1,149	
	福岡	92	93,614	1,018	
	長崎	267	241,649	904	
鹿兒島	79	84,078	1,071		
----	合計	----	1,111	1,740,812	1,567
めぬけ	静岡県(浜松市以外)	14	31,363	2,209	
	宮城	393	441,450	1,123	
	茨城	5	6,739	1,404	
	東京	6	1,652	275	
	愛知	990	928,800	938	
----	合計	----	1,408	1,410,004	1,001
めばる	静岡県(浜松市以外)	8	17,601	2,095	
	北海道	104	33,911	326	
	青森	289	135,222	467	
	宮城	63	60,174	952	
	山形	13	16,718	1,296	
	東京	78	42,702	547	
	新潟	10	17,280	1,728	
	石川	131	108,810	829	
	愛知	538	234,753	436	
	山口	4	6,048	1,512	
----	合計	----	1,239	673,219	543
おこぜ	浜松市内	12	67,392	5,479	
	宮城	25	17,689	702	
	福井	15	16,556	1,134	
	愛知	33	59,831	1,802	
	兵庫	4	10,098	2,885	
----	合計	----	89	171,566	1,932
いぼたい	静岡県(浜松市以外)	478	347,833	728	
	愛知	257	196,508	764	
	長崎	15	13,915	904	
----	合計	----	751	558,256	744

生鮮

品名	産地	数量(kg)	金額(税込)	平均単価	
あなご	浜松市内	5	14,702	2,743	
	静岡県(浜松市以外)	262	95,850	366	
	岩手	79	160,563	2,032	
	宮城	216	375,578	1,742	
	茨城	48	63,977	1,322	
	千葉	167	404,028	2,419	
	東京	309	810,074	2,618	
	愛知	9	31,147	3,386	
	三重	30	100,440	3,348	
	山口	195	597,888	3,069	
	大分	100	298,080	2,981	
---- 合計 ----		1,421	2,952,327	2,078	
えい	青森	19	14,439	756	
	愛知	65	17,462	269	
	---- 合計 ----		84	31,901	379
いさき	浜松市内	29	12,408	422	
	静岡県(浜松市以外)	783	873,911	1,117	
	愛知	315	252,867	803	
	三重	222	137,764	621	
	和歌山	422	355,320	843	
	鳥取	380	382,860	1,008	
	島根	417	593,817	1,425	
	山口	623	708,275	1,137	
	愛媛	25	34,683	1,371	
	高知	75	97,794	1,313	
	福岡	183	215,956	1,180	
	長崎	160	147,528	922	
	---- 合計 ----		3,633	3,813,183	1,050
すずき	浜松市内	71	53,370	755	
	静岡県(浜松市以外)	395	521,494	1,322	
	青森	189	177,792	940	
	宮城	53	76,873	1,456	
	山形	10	8,013	801	
	福島	577	677,500	1,175	
	千葉	943	1,165,979	1,236	
	東京	10	19,440	1,944	
	愛知	366	587,130	1,605	
	長崎	6	8,424	1,404	
	---- 合計 ----		2,619	3,296,015	1,259
	その他すずき類	静岡県(浜松市以外)	9	33,997	3,617
東京		34	106,206	3,087	
愛知		9	16,750	1,948	
福岡		25	88,030	3,564	

生鮮

品名	産地	数量(kg)	金額(税込)	平均単価
その他すずき類	長崎	7	24,570	3,780
	鹿児島	21	66,117	3,090
	――― 合計 ―――	105	335,670	3,197
あいなめ	北海道	8	6,523	819
	青森	52	91,381	1,744
	宮城	25	18,809	752
	東京	49	22,950	473
	愛知	17	17,294	1,042
――― 合計 ―――	150	156,957	1,043	
ほっけ	静岡県(浜松市以外)	160	41,812	261
	青森	780	232,522	298
	東京	19	23,845	1,242
	石川	372	245,538	660
――― 合計 ―――	1,331	543,717	408	
あんこう	青森	1,313	842,488	642
	福岡	5	583	108
――― 合計 ―――	1,319	843,071	639	
あまだい	浜松市内	251	598,638	2,387
	静岡県(浜松市以外)	138	462,756	3,344
	東京	3	6,415	1,944
	石川	18	74,466	4,160
	福井	4	8,208	2,160
	愛知	42	55,542	1,329
	三重	19	21,945	1,155
	島根	7	19,224	2,827
	山口	115	299,579	2,596
福岡	48	148,370	3,091	
――― 合計 ―――	645	1,695,143	2,627	
いしだい	浜松市内	1	2,170	1,973
	静岡県(浜松市以外)	9	29,106	3,270
	神奈川	7	23,155	3,456
	高知	8	12,366	1,565
	福岡	185	229,985	1,247
――― 合計 ―――	209	296,782	1,419	
きんめだい	浜松市内	1	2,139	1,645
	静岡県(浜松市以外)	2,037	3,869,767	1,900
	宮城	75	30,218	402
	千葉	1,713	3,418,114	1,995
	東京	35	11,690	334

生鮮

品名	産地	数量(kg)	金額(税込)	平均単価
きんめだい	神奈川	14	62,819	4,619
	愛知	275	279,208	1,017
	福岡	59	70,567	1,188
	---- 合計 ----	4,210	7,744,522	1,840
ふえだい	高知	322	413,572	1,283
	---- 合計 ----	322	413,572	1,283
いとよりだい	浜松市内	5	4,708	1,023
	静岡県(浜松市以外)	4	7,209	1,638
	東京	9	6,879	756
	和歌山	251	185,619	740
	島根	22	20,379	943
	山口	95	83,426	882
	愛媛	10	16,200	1,620
	長崎	25	21,330	853
	---- 合計 ----	420	345,750	823
ふえふきだい	浜松市内	5	981	204
	---- 合計 ----	5	981	204
こち	浜松市内	25	41,962	1,668
	静岡県(浜松市以外)	91	87,965	970
	愛知	481	602,327	1,252
	岡山	32	67,014	2,127
	---- 合計 ----	628	799,268	1,272
さより	東京	31	83,407	2,695
	---- 合計 ----	31	83,407	2,695
はた	浜松市内	3	6,858	2,743
	静岡県(浜松市以外)	14	37,346	2,766
	石川	13	17,290	1,351
	愛知	3	2,840	947
	三重	59	135,172	2,311
	兵庫	65	203,426	3,147
	島根	34	132,190	3,934
	山口	111	186,241	1,673
	福岡	162	339,608	2,096
	長崎	34	59,398	1,747
	宮崎	20	55,620	2,726
	鹿児島	30	80,135	2,716
	---- 合計 ----	546	1,256,124	2,302

生鮮

品名	産地	数量(kg)	金額(税込)	平均単価
ほうぼう	浜松市内	21	29,299	1,369
	福 島	125	103,150	829
	石 川	17	18,900	1,145
	愛 知	29	63,641	2,210
	兵 庫	39	49,095	1,265
	和歌山	140	160,984	1,153
	―― 合 計	――	370	425,069
まとうだい	宮 城	142	110,412	775
	福 島	13	9,417	741
	茨 城	150	73,340	488
	愛 知	7	56,940	8,134
	―― 合 計	――	312	250,109
むつ	浜松市内	12	46,651	3,987
	静岡県(浜松市以外)	259	1,060,513	4,099
	東 京	25	36,234	1,449
	神奈川	6	39,417	6,570
	愛 知	665	901,168	1,355
	福 岡	180	139,536	775
	―― 合 計	――	1,147	2,223,519
その他ふぐ	山 口	1,570	444,282	283
―― 合 計	――	1,570	444,282	283
かます	静岡県(浜松市以外)	484	448,015	927
	茨 城	74	47,304	639
	千 葉	159	197,114	1,241
	東 京	91	88,452	973
	神奈川	28	96,841	3,434
	愛 知	108	71,309	663
	島 根	280	205,146	733
	山 口	405	281,998	697
	福 岡	10	3,780	378
	長 崎	65	64,648	992
	―― 合 計	――	1,703	1,504,607
とびうお	静岡県(浜松市以外)	11	9,288	844
―― 合 計	――	11	9,288	844
かわはぎ	浜松市内	1	648	1,080
	静岡県(浜松市以外)	2	2,376	1,188
	青 森	1,219	1,086,915	892

生鮮

品名	産地	数量(kg)	金額(税込)	平均単価	
かわはぎ	神奈川	5	10,000	1,923	
	新潟	21	19,278	918	
	石川	41	22,464	548	
	愛知	279	294,861	1,059	
	三重	150	105,156	702	
	和歌山	93	64,388	693	
	---- 合計 ----		1,810	1,606,086	887
ぼら	浜松市内	3	1,559	459	
	静岡県(浜松市以外)	37	17,947	486	
	東京	178	54,429	305	
	愛知	850	303,358	357	
	---- 合計 ----		1,068	377,293	353
さんま	静岡県(浜松市以外)	8	6,912	864	
	千葉	2,376	2,090,045	880	
	---- 合計 ----		2,384	2,096,957	880
にぎす	山形	40	13,500	338	
	石川	725	650,160	897	
	愛知	1,122	761,643	679	
	---- 合計 ----		1,887	1,425,303	755
しいら	浜松市内	100	41,748	420	
	静岡県(浜松市以外)	5,855	1,945,769	332	
	神奈川	8,311	2,322,034	279	
	福井	187	56,857	304	
	三重	2,138	729,254	341	
	島根	306	92,413	302	
	高知	2,758	912,166	331	
	---- 合計 ----		19,654	6,100,241	310
たちうお	浜松市内	69	84,425	1,220	
	静岡県(浜松市以外)	2,411	3,834,198	1,590	
	宮城	237	237,318	1,002	
	茨城	23	36,936	1,620	
	千葉	194	442,638	2,285	
	東京	191	330,619	1,733	
	神奈川	70	168,446	2,410	
	富山	35	22,788	647	
	愛知	4,216	446,926	106	
	和歌山	15	9,720	648	
	福岡	50	43,200	864	
	---- 合計 ----		7,511	5,657,214	753

生鮮

品名	産地	数量(kg)	金額(税込)	平均単価	
まなかつお	愛知	14	52,897	3,889	
----	合計	----	14	52,897	3,889
その他魚類	浜松市内	35	55,058	1,560	
	静岡県(浜松市以外)	337	260,725	774	
	山形	9	17,879	2,079	
	茨城	63	74,648	1,181	
	千葉	16,290	4,593,847	282	
	東京	180	110,592	614	
	富山	236	113,940	483	
	石川	465	126,306	272	
	愛知	3,070	1,737,483	566	
	三重	4	2,160	540	
	和歌山	10	4,860	486	
	鳥取	193	409,428	2,127	
	山口	24	2,592	108	
	鹿児島	17	18,144	1,080	
----	合計	----	20,932	7,527,662	360
雑魚	浜松市内	201	100,000	498	
	静岡県(浜松市以外)	4,172	3,171,504	760	
	北海道	21	33,028	1,606	
	青森	7	3,352	466	
	岩手	33	19,170	576	
	宮城	170	140,116	824	
	秋田	36	122,742	3,419	
	茨城	9	12,096	1,350	
	千葉	10	32,832	3,420	
	東京	634	496,681	783	
	神奈川	138	357,696	2,592	
	富山	336	84,494	251	
	石川	19	8,121	432	
	岐阜	364	568,404	1,560	
	愛知	92	120,022	1,312	
	和歌山	16	3,985	246	
	長崎	69	215,717	3,117	
	宮崎	17	77,889	4,555	
	沖縄	54	322,542	5,929	
----	合計	----	6,398	5,890,391	921
にじます	浜松市内	319	193,492	606	
	静岡県(浜松市以外)	2,640	4,430,030	1,678	
----	合計	----	2,959	4,623,522	1,563
うなぎ	浜松市内	3	9,072	3,240	
	静岡県(浜松市以外)	141	723,310	5,126	
	愛知	5	92,340	20,520	

生鮮

品名	産地	数量(kg)	金額(税込)	平均単価	
----	合計	----	148	824,722	5,557
あゆ	浜松市内	1,399	2,338,205	1,671	
	静岡県(浜松市以外)	4	8,118	2,136	
	東京	10	11,556	1,156	
	岐阜	20	30,240	1,512	
	愛知	1	28,728	20,520	
	滋賀	1,124	1,660,045	1,477	
	高知	1	8,640	8,640	
----	合計	----	2,560	4,085,532	1,596
わかさぎ	滋賀	226	242,784	1,074	
----	合計	----	226	242,784	1,074
どじょう	千葉	70	205,200	2,931	
----	合計	----	70	205,200	2,931
その他淡水魚	山梨	7	15,163	2,106	
----	合計	----	7	15,163	2,106
くるまえび	浜松市内	19	64,571	3,472	
	愛知	55	347,309	6,303	
----	合計	----	74	411,880	5,589
その他くるまえび	浜松市内	276	767,382	2,776	
	静岡県(浜松市以外)	3	13,122	4,374	
	北海道	35	107,740	3,044	
	千葉	14	137,700	9,697	
	愛知	3	4,017	1,296	
	佐賀	100	43,200	432	
	沖縄	457	2,768,148	6,057	
----	合計	----	889	3,841,309	4,320
あまえび	北海道	228	695,028	3,055	
	石川	1,757	2,723,824	1,550	
----	合計	----	1,985	3,418,852	1,723
こえび	富山	182	683,748	3,761	
----	合計	----	182	683,748	3,761

生鮮

品名	産地	数量(kg)	金額(税込)	平均単価
いせえび	浜松市内	1	2,430	4,860
	茨 城	5	27,000	5,400
	千 葉	0	4,130	9,178
	愛 知	31	179,139	5,873
	三 重	1	4,298	6,932
	徳 島	3	29,484	11,340
---- 合 計 ----		40	246,481	6,213
オマール	千 葉	101	447,360	4,428
	愛 知	11	7,348	648
---- 合 計 ----		112	454,708	4,047
その他えび	浜松市内	6	12,962	2,160
	静岡県(浜松市以外)	1	3,678	3,406
	千 葉	80	253,365	3,167
	東 京	650	967,528	1,490
	石 川	3	4,860	1,620
	岐 阜	450	817,776	1,817
	愛 知	219	364,521	1,662
	福 岡	40	76,825	1,921
---- 合 計 ----		1,449	2,501,515	1,727
たらばがに	北海道	45	137,700	3,060
	茨 城	7	152,928	21,240
	東 京	9	17,496	1,944
---- 合 計 ----		61	308,124	5,035
ずわいがに	北海道	7	18,900	2,700
	青 森	201	1,607,574	7,986
	東 京	108	214,650	1,988
	鳥 取	10	45,360	4,536
	島 根	792	797,688	1,007
---- 合 計 ----		1,119	2,684,172	2,399
けがに	北海道	41	106,380	2,595
	宮 城	54	28,890	540
---- 合 計 ----		95	135,270	1,431
わたりがに	浜松市内	12	50,484	4,104
	静岡県(浜松市以外)	26	57,898	2,271
	愛 知	4	22,291	5,184
	佐 賀	10	25,812	2,581
---- 合 計 ----		52	156,485	3,004

生鮮

品名	産地	数量(kg)	金額(税込)	平均単価
あさひがに	浜松市内	4	9,599	2,400
----- 合計 -----	-----	4	9,599	2,400
しゃこ	北海道	32	92,448	2,889
	愛知	7	13,088	1,897
----- 合計 -----	-----	39	105,536	2,713
その他かに	浜松市内	37	58,685	1,584
	静岡県(浜松市以外)	8	53,244	7,006
	青森	93	218,808	2,355
	東京	115	48,708	424
	石川	2	8,812	3,672
	愛知	120	110,993	924
----- 合計 -----	-----	375	499,250	1,331
こういか	浜松市内	40	59,371	1,492
	茨城	6	12,960	2,250
	石川	7	7,322	1,126
	福井	5	3,888	864
	愛知	54	69,693	1,291
	大阪	24	65,317	2,777
	和歌山	3	1,890	756
----- 合計 -----	-----	137	220,441	1,614
あおりいか	静岡県(浜松市以外)	5	23,058	5,124
	神奈川	3	23,058	6,782
	愛知	1	1,692	1,692
	長崎	16	42,033	2,627
----- 合計 -----	-----	25	89,841	3,608
やりいか	青森	7	8,640	1,309
	宮城	17	15,606	918
	茨城	104	121,932	1,172
	愛知	200	14,472	72
----- 合計 -----	-----	328	160,650	490
その他やりいか	浜松市内	0	75	214
	静岡県(浜松市以外)	1	3,533	4,416
	石川	5,846	3,572,748	611
	福井	2,150	1,619,460	753
	愛知	84	73,032	874
	三重	666	566,643	851
	島根	6	15,660	2,610

生鮮

品名	産地	数量(kg)	金額(税込)	平均単価
その他やりいか	山 口	477	1,068,984	2,241
	福 岡	370	352,080	952
	長 崎	142	331,344	2,333
	―― 合 計 ―――	9,741	7,603,559	781
するめいか	青 森	750	510,732	681
	宮 城	1,869	1,056,564	565
	山 形	2,820	1,752,840	622
	東 京	1,300	1,046,520	805
	新 潟	78	60,480	775
	富 山	2,663	1,976,879	742
	石 川	7,804	5,267,160	675
	福 井	1,250	797,472	638
	愛 知	308	223,281	724
	三 重	280	218,160	779
	大 阪	48	103,679	2,160
	島 根	401	302,724	755
	山 口	162	165,564	1,022
	―― 合 計 ―――	19,733	13,482,055	683
あかいいか	静岡県(浜松市以外)	7	10,530	1,620
	山 口	41	288,360	7,033
	福 岡	270	1,795,500	6,650
	長 崎	55	347,220	6,313
―― 合 計 ―――	373	2,441,610	6,555	
その他いか	静岡県(浜松市以外)	1,389	2,025,162	1,458
	北海道	50	127,524	2,530
	宮 城	150	17,496	117
	東 京	706	932,373	1,321
	神奈川	42	56,492	1,341
	新 潟	7	27,247	4,128
	富 山	293	320,306	1,095
	愛 知	1,233	337,177	273
	大 阪	12	18,144	1,512
	兵 庫	1,168	1,104,408	946
	―― 合 計 ―――	5,050	4,966,329	983
まだこ	浜松市内	6	16,891	2,639
	静岡県(浜松市以外)	260	615,211	2,366
	北海道	507	1,373,472	2,707
	宮 城	781	2,255,742	2,888
	茨 城	4	8,748	2,083
	新 潟	40	105,752	2,623
	岐 阜	50	91,800	1,836
	愛 知	138	292,748	2,118
	三 重	70	179,550	2,565

生鮮

品名	産地	数量(kg)	金額(税込)	平均単価
まだこ	大 阪	54	110,677	2,068
----- 合計 -----		1,911	5,050,591	2,643
その他たこ	青 森	155	314,485	2,028
	宮 城	548	546,264	997
	茨 城	1,227	3,270,072	2,665
	福 井	491	922,931	1,881
	愛 知	24	55,662	2,310
----- 合計 -----		2,445	5,109,414	2,090
うに	北海道	235	4,969,976	21,139
	岩 手	3	46,656	18,514
	宮 城	43	45,100	1,044
	東 京	55	645,840	11,807
	三 重	26	43,200	1,662
	大 阪	2	38,880	19,440
	兵 庫	12	15,552	1,296
	山 口	3	14,364	5,130
----- 合計 -----		378	5,819,568	15,382
なまこ	石 川	600	47,952	80
----- 合計 -----		600	47,952	80
くじら	静岡県(浜松市以外)	1	1,532	3,064
	北海道	63	87,156	1,383
	千 葉	79	223,981	2,853
	東 京	154	529,156	3,445
	大 阪	55	170,681	3,123
	兵 庫	5	27,540	5,508
	山 口	43	174,312	4,035
	福 岡	159	422,242	2,661
----- 合計 -----		557	1,636,600	2,937
くらげ	佐 賀	135	36,450	270
	熊 本	7	11,955	1,660
----- 合計 -----		142	48,405	340
ほや	宮 城	381	391,377	1,028
	東 京	2	2,808	1,404
----- 合計 -----		383	394,185	1,030
その他の水産動物類	静岡県(浜松市以外)	39	69,508	1,764
	東 京	14	63,619	4,644

生鮮

品名	産地	数量(kg)	金額(税込)	平均単価	
---	合計	---	53	133,127	2,507
あわび類	静岡県(浜松市以外)	102	489,564	4,800	
	岩手	10	29,160	2,916	
	宮城	12	67,392	5,860	
	千葉	281	1,669,149	5,932	
	東京	52	204,120	3,918	
	愛知	95	369,360	3,888	
	三重	70	164,160	2,345	
	---	合計	---	622	2,992,905
さざえ	静岡県(浜松市以外)	33	56,253	1,684	
	秋田	20	15,120	756	
	千葉	275	476,280	1,732	
	神奈川	94	100,548	1,070	
	石川	445	474,627	1,066	
	福井	497	450,053	906	
	三重	150	221,400	1,476	
	兵庫	106	93,960	891	
	山口	242	329,076	1,360	
	---	合計	---	1,862	2,217,317
ばい	北海道	425	664,740	1,564	
	山形	82	44,280	540	
	千葉	195	199,800	1,025	
	東京	122	82,296	675	
	神奈川	8	7,344	918	
	新潟	50	32,400	648	
	石川	116	71,874	620	
	愛知	4	3,417	949	
	三重	1,200	945,000	788	
	京都	15	9,720	648	
	兵庫	20	12,960	648	
	島根	280	243,540	870	
	山口	128	118,044	926	
	宮崎	14	10,810	756	
---	合計	---	2,658	2,446,225	920
ながらみ	千葉	460	555,120	1,207	
---	合計	---	460	555,120	1,207
その他巻貝	兵庫	4	143,856	39,960	
---	合計	---	4	143,856	39,960
あかがい	静岡県(浜松市以外)	2	1,589	795	

生鮮

品名	産地	数量(kg)	金額(税込)	平均単価
あかがい	宮 城	5	19,440	3,888
	千 葉	311	539,136	1,734
	東 京	66	251,694	3,837
	愛 知	121	80,370	663
	山 口	40	47,520	1,188
	福 岡	8	19,440	2,430
	大 分	80	249,048	3,103
---- 合計 ----		633	1,208,237	1,909
たいらがい	静岡県(浜松市以外)	2	5,966	3,977
	北海道	161	553,392	3,441
	東 京	60	251,424	4,190
	愛 知	182	117,227	644
---- 合計 ----		404	928,009	2,295
ほたてがい	静岡県(浜松市以外)	3	3,304	1,101
	北海道	163	521,370	3,199
	青 森	59	160,056	2,722
	岩 手	78	93,798	1,199
	宮 城	1,497	2,699,567	1,803
	東 京	498	1,432,296	2,876
	愛 知	7	26,086	3,727
---- 合計 ----		2,305	4,936,477	2,142
かき	浜松市内	28	35,078	1,253
	北海道	11,356	1,016,712	90
	岩 手	45	97,524	2,192
	宮 城	56	46,278	834
	東 京	0	0	
	石 川	13	44,409	3,314
	愛 知	87	110,372	1,268
	京 都	265	317,915	1,201
	鳥 取	40	121,824	3,030
	広 島	10	32,140	3,348
	徳 島	2,154	393,174	183
	長 崎	112	140,528	1,259
	宮 崎	9	22,680	2,520
	---- 合計 ----		14,173	2,378,634
あおやぎ	三 重	32	136,080	4,320
---- 合計 ----		32	136,080	4,320
ばかがい	北海道	216	203,148	941
	福 島	120	47,520	396
	東 京	94	107,244	1,141
	愛 知	150	234,948	1,568

生鮮

品名	産地	数量(kg)	金額(税込)	平均単価	
----	合計	----	580	592,860	1,023
あさり	浜松市内	1,699	682,020	401	
	静岡県(浜松市以外)	4,201	3,719,101	885	
	北海道	1,202	1,428,246	1,189	
	宮 城	20	17,280	864	
	愛 知	2,365	1,594,208	674	
	三 重	235	287,820	1,225	
	----	合計	----	9,722	7,728,675
はまぐり	浜松市内	221	311,324	1,412	
	静岡県(浜松市以外)	310	380,570	1,226	
	青 森	150	64,800	432	
	千 葉	646	891,658	1,380	
	神奈川	5	11,880	2,376	
	三 重	302	405,968	1,344	
	----	合計	----	1,634	2,066,200
その他あさり・はまぐり	静岡県(浜松市以外)	6	8,424	1,404	
	愛 知	403	774,182	1,921	
----	合計	----	409	782,606	1,913
しじみ	北海道	100	172,152	1,722	
	青 森	160	271,080	1,694	
	茨 城	692	672,624	972	
	千 葉	275	185,490	675	
	愛 知	109	109,985	1,014	
	島 根	900	926,640	1,030	
----	合計	----	2,236	2,337,971	1,046
その他二枚貝	静岡県(浜松市以外)	2	8,520	5,680	
	青 森	14	7,776	540	
	千 葉	850	578,016	680	
	東 京	32	471,906	14,981	
	新 潟	97	145,539	1,501	
	愛 知	10	40,084	3,930	
	京 都	4	24,300	5,718	
	大 阪	7	18,662	2,777	
	広 島	25	17,550	702	
	徳 島	3	30,780	10,260	
	香 川	112	612,900	5,472	
----	合計	----	1,155	1,956,033	1,693
こんぶ	静岡県(浜松市以外)	17	15,768	950	
	北海道	118	65,836	560	

生鮮

品名	産地	数量(kg)	金額(税込)	平均単価
こんぶ	宮 城	214	100,062	468
	新 潟	181	85,632	472
	福 井	4	18,144	4,536
	愛 知	383	281,263	734
	三 重	988	531,964	538
	大 阪	10	19,440	1,944
	広 島	1,692	673,272	398
	---- 合 計 ----		3,606	1,791,381
わかめ	静岡県(浜松市以外)	1,150	1,070,684	931
	宮 城	1,874	1,299,119	693
	東 京	7,200	140,940	20
	新 潟	491	1,137,206	2,316
	愛 知	847	555,251	656
	三 重	995	881,172	886
	山 口	1,838	1,249,819	680
	熊 本	24	22,808	950
---- 合 計 ----		14,419	6,356,999	441
のり	浜松市内	7,682	586,440	76
	静岡県(浜松市以外)	1,698	145,800	86
	三 重	0	2,808	14,040
---- 合 計 ----		9,380	735,048	78
ひじき	三 重	181	210,320	1,162
	山 口	4,452	1,239,350	278
---- 合 計 ----		4,633	1,449,670	313
もずく	青 森	40	48,600	1,215
	千 葉	100	7,992	80
	石 川	86	69,660	810
	愛 知	4,272	858,201	201
	三 重	500	121,682	243
	広 島	233	421,200	1,809
	山 口	2,390	961,783	402
	熊 本	125	111,590	896
---- 合 計 ----		7,746	2,600,708	336
その他海藻	山 口	102	12,096	119
	福 岡	37	48,902	1,329
	熊 本	160	84,888	531
---- 合 計 ----		299	145,886	488

生鮮

品名	産地	数量(kg)	金額(税込)	平均単価
生鮮	合 計	648,856	546,937,422	843

冷凍

品名	産地	数量(kg)	金額(税込)	平均単価
ほんまぐろ	静岡県(浜松市以外)	323	1,353,573	4,190
	宮 城	185	288,304	1,556
	愛 知	0	345	3,450
	---- 合 計 ----	508	1,642,222	3,230
きわだ	浜松市内	80	181,440	2,268
	静岡県(浜松市以外)	4,692	7,450,535	1,588
	---- 合 計 ----	4,772	7,631,975	1,599
めばち	静岡県(浜松市以外)	35,989	48,022,889	1,334
	東 京	20	58,320	2,916
	神奈川	13,531	16,506,559	1,220
	---- 合 計 ----	49,541	64,587,768	1,304
びんなが	静岡県(浜松市以外)	2,310	3,874,832	1,677
	神奈川	65	119,340	1,836
	---- 合 計 ----	2,375	3,994,172	1,682
いんどまぐろ	浜松市内	118	390,312	3,308
	静岡県(浜松市以外)	4,047	8,933,828	2,207
	東 京	129	528,204	4,095
	---- 合 計 ----	4,294	9,852,344	2,294
その他まぐろ	浜松市内	4	17,198	4,914
	静岡県(浜松市以外)	4,592	4,789,731	1,043
	群 馬	15	49,410	3,294
	東 京	174	453,616	2,607
	神奈川	64	148,014	2,313
	愛 知	4,262	11,496,749	2,698
	---- 合 計 ----	9,111	16,954,718	1,861
かじき	静岡県(浜松市以外)	1,589	1,965,452	1,237
	---- 合 計 ----	1,589	1,965,452	1,237
かつお	浜松市内	2	6,318	4,212
	静岡県(浜松市以外)	8,541	7,239,412	848
	宮 城	108	177,778	1,640
	東 京	51	918	18
	愛 知	113	159,507	1,407
	---- 合 計 ----	8,815	7,583,933	860

冷凍

品名	産地	数量(kg)	金額(税込)	平均単価
しろさけ	東 京	870	1,115,100	1,282
	愛 知	1,080	1,247,616	1,155
	---- 合 計 ----	1,950	2,362,716	1,212
ぎんざけ	浜松市内	10,079	11,809,592	1,172
	静岡県(浜松市以外)	27	11,534	424
	東 京	7,361	9,337,801	1,269
	愛 知	1,093	1,491,518	1,365
	福 岡	2,910	4,871,340	1,674
---- 合 計 ----	21,470	27,521,785	1,282	
べにざけ	愛 知	60	23,652	394
	---- 合 計 ----	60	23,652	394
その他さけ	浜松市内	160	485,352	3,033
	東 京	431	969,300	2,252
	愛 知	36	205,848	5,718
	---- 合 計 ----	627	1,660,500	2,650
ます	静岡県(浜松市以外)	1,280	2,279,124	1,781
	東 京	1,336	1,867,320	1,398
	石 川	50	37,800	756
	愛 知	1,665	3,872,610	2,326
	福 岡	180	417,960	2,322
---- 合 計 ----	4,511	8,474,814	1,879	
その他ます	東 京	1,430	3,498,714	2,448
	三 重	70	132,840	1,898
	---- 合 計 ----	1,500	3,631,554	2,422
まいわし	浜松市内	18	92,529	5,141
	北海道	400	77,760	194
	東 京	290	108,000	372
	---- 合 計 ----	708	278,289	393
その他いわし	東 京	132	108,216	820
	---- 合 計 ----	132	108,216	820
しらす	静岡県(浜松市以外)	22	81,216	3,692

冷凍

品名	産地	数量(kg)	金額(税込)	平均単価	
----	合計	----	22	81,216	3,692
あじ	浜松市内	46	117,933	2,564	
	静岡県(浜松市以外)	1,190	261,853	220	
	東京	492	384,436	781	
	神奈川	104	80,352	773	
	愛知	954	909,576	953	
	三重	56	38,707	691	
	山口	240	64,800	270	
	福岡	1,680	615,168	366	
----	合計	----	4,762	2,472,825	519
さば	浜松市内	324	557,620	1,724	
	静岡県(浜松市以外)	468	177,714	380	
	宮城	510	231,069	453	
	千葉	372	253,626	683	
	東京	5,238	3,194,215	610	
	愛知	5,366	3,425,207	638	
	三重	1,660	1,308,096	788	
	鳥取	336	409,850	1,220	
	山口	6,470	1,477,304	228	
----	合計	----	20,744	11,034,701	532
ぶり	東京	565	249,490	441	
	愛知	3	1,218	451	
	愛媛	777	422,709	544	
	長崎	270	189,540	702	
----	合計	----	1,615	862,957	534
ひらまさ	東京	50	82,620	1,652	
	----	合計	----	50	82,620
その他かれい	宮城	1,723	2,600,661	1,509	
	東京	1,722	1,912,032	1,110	
	愛知	1,271	1,106,918	871	
	三重	500	235,677	471	
----	合計	----	5,216	5,855,288	1,123
たら	栃木	4	13,608	3,402	
	東京	20	16,200	810	
	愛知	290	375,840	1,296	
----	合計	----	314	405,648	1,292

冷凍

品名	産地	数量(kg)	金額(税込)	平均単価
すけそうたら	東 京	180	174,960	972
	愛 知	490	476,280	972
	---- 合 計 ----	670	651,240	972
メルルーサ	東 京	592	635,904	1,074
	---- 合 計 ----	592	635,904	1,074
その他たら	浜松市内	17	44,550	2,700
	東 京	2,774	2,084,950	752
	愛 知	67	61,343	913
	---- 合 計 ----	2,858	2,190,843	767
ぎんだら	静岡県(浜松市以外)	85	51,073	601
	福 島	159	357,616	2,253
	東 京	400	560,196	1,400
	愛 知	391	678,010	1,735
	三 重	204	458,042	2,244
	---- 合 計 ----	1,239	2,104,937	1,699
その他たい	静岡県(浜松市以外)	1,459	1,488,124	1,020
	東 京	102	86,724	850
	神奈川	10	27,000	2,700
	愛 知	0	918	4,371
	---- 合 計 ----	1,571	1,602,766	1,020
さわら	静岡県(浜松市以外)	72	18,787	261
	東 京	1,050	961,826	916
	神奈川	1,436	1,760,940	1,226
	愛 知	469	430,182	917
	三 重	1,296	1,099,516	848
	山 口	10	23,004	2,300
	---- 合 計 ----	4,333	4,294,255	991
めぬけ	浜松市内	38	112,860	2,970
	静岡県(浜松市以外)	389	111,539	287
	千 葉	105	80,784	769
	東 京	1,755	950,496	542
	愛 知	2,350	1,764,846	751
	三 重	1,585	915,192	577
	山 口	22	38,880	1,800
	---- 合 計 ----	6,243	3,974,597	637
めばる	東 京	60	60,804	1,013

冷凍

品名	産地	数量(kg)	金額(税込)	平均単価	
----	合計	----	60	60,804	1,013
いぼたい	浜松市内	3	7,182	2,873	
	宮 城	165	231,990	1,405	
	千 葉	70	62,640	895	
	東 京	245	187,110	764	
----	合計	----	483	488,922	1,013
あなご	静岡県(浜松市以外)	134	527,983	3,928	
	東 京	835	2,260,980	2,707	
----	合計	----	970	2,788,963	2,876
ほっけ	浜松市内	149	294,810	1,985	
	静岡県(浜松市以外)	3,666	2,301,674	628	
	北海道	12	12,420	1,035	
	東 京	3,310	1,084,763	328	
	神奈川	24	27,216	1,134	
	愛 知	547	268,963	492	
----	合計	----	7,707	3,989,846	518
あまだい	大 阪	20	43,200	2,160	
----	合計	----	20	43,200	2,160
きんめだい	宮 城	100	185,948	1,859	
	東 京	225	463,276	2,059	
----	合計	----	325	649,224	1,998
さより	愛 知	29	79,704	2,768	
----	合計	----	29	79,704	2,768
むつ	東 京	20	16,740	837	
----	合計	----	20	16,740	837
かます	愛 知	70	52,920	756	
----	合計	----	70	52,920	756
さんま	北海道	280	136,080	486	
----	合計	----	280	136,080	486

冷凍

品名	産地	数量(kg)	金額(税込)	平均単価
にぎす	愛知	580	425,535	734
-----	合計	580	425,535	734
しいら	長崎	120	97,200	810
-----	合計	120	97,200	810
たちうお	東京	1,624	1,480,572	912
-----	合計	1,624	1,480,572	912
その他魚類	浜松市内	127	205,655	1,618
	宮城	5	5,130	1,026
	東京	2,860	4,281,743	1,497
	長野	50	226,800	4,536
	愛知	647	695,017	1,074
	三重	22	13,704	634
	大阪	8	10,886	1,296
	和歌山	78	101,088	1,296
	山口	402	562,248	1,400
-----	合計	4,199	6,102,271	1,453
雑魚	東京	33	23,868	728
	愛知	17	13,129	763
	大阪	5	10,886	2,268
-----	合計	55	47,883	874
うなぎ	浜松市内	2,644	19,911,279	7,531
	静岡県(浜松市以外)	290	1,922,940	6,631
	東京	479	1,627,344	3,397
	神奈川	295	913,194	3,091
	石川	20	46,440	2,322
	愛知	692	2,790,072	4,032
	大阪	100	410,400	4,104
	広島	125	1,131,840	9,055
-----	合計	4,645	28,753,509	6,190
わかさぎ	福島	1,010	534,600	529
	東京	100	57,456	575
-----	合計	1,110	592,056	533
ブラックタイガー	千葉	393	698,166	1,777
	東京	1,950	3,144,916	1,612
	岐阜	2,720	4,163,940	1,531
	愛知	2,297	3,967,830	1,728

冷凍

品名	産地	数量(kg)	金額(税込)	平均単価
ブラックタイガー	三重	110	210,986	1,922
	福岡	10	17,280	1,728
---- 合計	----	7,479	12,203,118	1,632
その他くるまえばい	東京	45	147,420	3,276
	愛知	84	263,412	3,136
---- 合計	----	129	410,832	3,185
あまえばい	静岡県(浜松市以外)	12	46,008	3,834
	宮城	135	428,062	3,171
	東京	1,207	2,648,784	2,195
	愛知	1,282	544,428	425
	三重	57	810,540	14,295
	兵庫	10	60,534	5,935
---- 合計	----	2,703	4,538,356	1,679
こえばい	静岡県(浜松市以外)	10	48,600	4,860
	栃木	40	125,280	3,132
	大阪	40	11,232	281
---- 合計	----	90	185,112	2,057
いせえばい	東京	9	70,606	7,776
	---- 合計	----	9	70,606
その他えばい	浜松市内	22	37,130	1,719
	静岡県(浜松市以外)	140	292,308	2,082
	北海道	36	60,264	1,674
	千葉	292	1,080,540	3,700
	東京	6,924	12,505,566	1,806
	岐阜	1,775	7,333,447	4,131
	愛知	6,401	9,443,343	1,475
	三重	777	3,139,121	4,038
	大阪	36	221,616	6,156
	兵庫	9	27,216	3,024
	福岡	2,185	1,596,672	731
	---- 合計	----	18,598	35,737,223
たらばがに	東京	20	129,600	6,480
	---- 合計	----	20	129,600
ずわいがに	静岡県(浜松市以外)	79	472,932	6,017
	北海道	24	103,680	4,320
	東京	1,530	5,580,954	3,649

冷凍

品名	産地	数量(kg)	金額(税込)	平均単価
ずわいがに	石 川	40	27,000	675
	愛 知	3,108	19,348,386	6,224
	鳥 取	381	1,434,067	3,766
	島 根	114	386,856	3,393
	福 岡	132	647,946	4,910
---- 合 計 ----		5,407	28,001,821	5,178
けがに	北海道	16	101,952	6,372
	---- 合 計 ----		16	101,952
わたりがに	東 京	418	321,551	769
	大 阪	240	188,436	785
---- 合 計 ----		658	509,987	775
その他かに	静岡県(浜松市以外)	12	41,472	3,456
	千 葉	10	25,380	2,538
	愛 知	12	11,016	918
	福 岡	115	471,253	4,091
---- 合 計 ----		149	549,121	3,680
こういか	東 京	975	2,683,476	2,752
	愛 知	484	1,306,800	2,700
---- 合 計 ----		1,459	3,990,276	2,735
やりいか	静岡県(浜松市以外)	540	625,968	1,159
	茨 城	54	64,152	1,188
	東 京	188	277,560	1,476
	三 重	30	32,400	1,080
	大 阪	80	110,160	1,377
---- 合 計 ----		892	1,110,240	1,245
その他やりいか	東 京	250	118,972	476
	三 重	420	243,324	579
---- 合 計 ----		670	362,296	541
するめいか	静岡県(浜松市以外)	729	1,023,516	1,404
	東 京	3,425	4,891,009	1,428
	神奈川	160	403,920	2,525
	新 潟	60	65,448	1,091
	大 阪	564	554,148	983
---- 合 計 ----		4,938	6,938,041	1,405

冷凍

品名	産地	数量(kg)	金額(税込)	平均単価
あかいか	東京	920	684,005	743
----- 合計 -----		920	684,005	743
その他いか	浜松市内	102	134,382	1,317
	青森	438	331,560	758
	千葉	144	114,872	798
	東京	4,580	4,881,060	1,066
	新潟	337	953,100	2,829
	石川	181	200,340	1,107
	愛知	120	199,152	1,660
	三重	310	228,420	737
	大阪	920	2,290,140	2,489
	徳島	60	136,080	2,268
	沖縄	1,025	2,628,757	2,565
----- 合計 -----		8,216	12,097,863	1,472
まだこ	静岡県(浜松市以外)	969	2,372,687	2,450
	茨城	448	871,128	1,944
	東京	72	163,620	2,273
----- 合計 -----		1,489	3,407,435	2,289
くじら	東京	2	9,396	6,264
----- 合計 -----		2	9,396	6,264
ばい	東京	114	490,860	4,306
----- 合計 -----		114	490,860	4,306
その他いがい	東京	100	72,360	724
----- 合計 -----		100	72,360	724
ほたてがい	浜松市内	100	194,400	1,944
	静岡県(浜松市以外)	9	8,964	996
	青森	36	58,320	1,620
	東京	1,850	4,160,592	2,249
	愛知	2,390	5,997,898	2,510
----- 合計 -----		4,385	10,420,174	2,376
かき	東京	33	21,600	655
	愛知	40	58,320	1,458
	広島	10	7,236	724
----- 合計 -----		83	87,156	1,050

冷凍

品名	産地	数量(kg)	金額(税込)	平均単価
ばかがい	東 京	90	215,460	2,394
	愛 知	200	15,120	76
	---- 合 計 ----	290	230,580	795
あさり	栃 木	50	24,300	486
	東 京	2,360	1,658,880	703
	岐 阜	67	67,130	999
	愛 知	10	10,260	1,026
	三 重	10	1,728	173
---- 合 計 ----	2,497	1,762,298	706	
その他二枚貝	東 京	50	127,440	2,549
	愛 知	235	192,240	818
	---- 合 計 ----	285	319,680	1,122
もずく	愛 知	144	57,240	398
	---- 合 計 ----	144	57,240	398
その他食品	浜松市内	89	149,850	1,681
	静岡県(浜松市以外)	220	249,099	1,131
	愛 知	140	79,380	567
	---- 合 計 ----	449	478,329	1,064
冷凍	合 計	246,678	365,285,293	1,481

塩蔵加工

品名	産地	数量(kg)	金額(税込)	平均単価
かずのこ	北海道	41	510,192	12,323
	神奈川	7	44,064	6,120
	新潟	46	85,864	1,866
	福岡	144	28,460	198
	----- 合計 -----	239	668,580	2,802
すじこ	青森	22	428,760	19,489
	東京	24	93,312	3,888
	----- 合計 -----	46	522,072	11,349
いくら	浜松市内	8	95,040	11,880
	北海道	56	640,440	11,539
	青森	26	639,360	24,591
	東京	102	4,390,740	43,046
	愛知	149	324,345	2,180
	大阪	203	489,924	2,411
	福岡	1,027	3,089,446	3,009
	----- 合計 -----	1,570	9,669,295	6,158
たらこ	北海道	84	115,083	1,378
	東京	378	831,643	2,198
	福井	10	24,840	2,484
	山口	10	30,240	3,024
	福岡	253	701,844	2,778
	----- 合計 -----	734	1,703,650	2,320
その他魚卵	東京	2	31,752	15,876
	神奈川	383	565,790	1,478
	兵庫	5	18,144	3,780
	----- 合計 -----	390	615,686	1,581
白子	富山	24	50,868	2,120
	山口	96	178,848	1,863
	----- 合計 -----	120	229,716	1,914
塩さけ	浜松市内	4,544	4,980,300	1,096
	北海道	107	307,290	2,880
	宮城	4,304	5,441,904	1,264
	千葉	3,560	2,401,488	675
	東京	2,987	3,892,229	1,303
	愛知	19,804	22,015,270	1,112
	三重	708	841,536	1,189
	福岡	3,512	3,838,665	1,093

塩蔵加工

品名	産地	数量(kg)	金額(税込)	平均単価	
----	合計	----	39,525	43,718,682	1,106
塩ます	北海道	2	47,520	29,700	
----	合計	----	2	47,520	29,700
塩さば	北海道	870	562,680	647	
	茨城	5	2,916	583	
	千葉	9,595	5,327,246	555	
	東京	910	398,520	438	
	岐阜	2,440	2,029,618	832	
	愛知	540	93,312	173	
----	合計	----	14,360	8,414,292	586
塩さんま	北海道	178	420,120	2,358	
----	合計	----	178	420,120	2,358
塩辛	静岡県(浜松市以外)	508	663,480	1,307	
	北海道	579	524,326	906	
	青森	12	2,332	194	
	宮城	2,386	3,157,002	1,323	
	神奈川	921	246,851	268	
----	合計	----	4,406	4,593,991	1,043
開干	静岡県(浜松市以外)	21,580	13,620,321	631	
	北海道	503	282,204	562	
	宮城	90	142,473	1,590	
	山形	608	219,412	361	
	福島	2,950	3,198,561	1,084	
	茨城	13,709	2,233,136	163	
	千葉	1,700	1,541,247	907	
	東京	479	326,666	682	
	神奈川	282	106,704	379	
	富山	14	12,830	891	
	愛知	1,290	428,976	333	
	島根	43	49,453	1,150	
	山口	562	776,425	1,383	
	福岡	16	10,152	635	
	佐賀	1,712	112,492	66	
	大分	359	304,819	849	
----	合計	----	45,895	23,365,871	509
燻製	大阪	10	42,120	4,212	
	福岡	10	30,240	3,024	
----	合計	----	20	72,360	3,618

塩蔵加工

品名	産地	数量(kg)	金額(税込)	平均単価
塩干	浜松市内	600	427,680	713
	静岡県(浜松市以外)	949	2,980,432	3,141
	北海道	12	33,672	2,715
	青森	1,561	2,942,395	1,885
	岩手	806	880,502	1,092
	宮城	2,324	2,587,811	1,114
	福島	326	1,095,761	3,361
	茨城	324	531,122	1,639
	埼玉	20	55,836	2,792
	千葉	92	1,195,083	13,047
	東京	4,306	2,321,957	539
	富山	7	10,497	1,458
	愛知	1,089	1,034,314	949
	三重	67	114,534	1,709
	滋賀	32	61,776	1,931
	大阪	1,492	1,919,268	1,286
	兵庫	498	543,080	1,091
	鳥取	64	29,376	459
	島根	64	34,128	533
	広島	246	88,128	358
	山口	380	504,137	1,325
徳島	51	67,716	1,328	
香川	8	86,400	10,800	
愛媛	127	843,372	6,630	
福岡	22	39,268	1,818	
---- 合計 ----		15,467	20,428,245	1,321
素干	浜松市内	84	596,968	7,149
	静岡県(浜松市以外)	115	543,402	4,736
	北海道	16	21,600	1,350
	宮城	17	48,546	2,924
	茨城	528	386,510	732
	東京	1,383	1,140,093	824
	大阪	297	490,536	1,654
	山口	1,237	1,458,407	1,179
	福岡	780	859,506	1,103
	---- 合計 ----		4,455	5,545,568
丸干	宮城	2	5,400	2,700
	千葉	2,286	1,403,595	614
	愛知	302	239,845	793
	兵庫	42	54,756	1,304
	大分	1,501	256,959	171
---- 合計 ----		4,133	1,960,555	474
煮干	浜松市内	1,001	1,113,558	1,113
	静岡県(浜松市以外)	13,316	24,509,758	1,841

塩蔵加工

品名	産地	数量(kg)	金額(税込)	平均単価
煮干	青 森	1,153	2,811,281	2,437
	東 京	193	258,606	1,340
	愛 知	1,171	5,181,523	4,426
	三 重	1,237	669,187	541
	愛 媛	48	32,076	668
	福 岡	1,312	183,340	140
	---- 合 計 ----		19,431	34,759,329
揚物	静岡県(浜松市以外)	3,132	1,751,472	559
	青 森	0	4,374	10,935
	宮 城	4,436	3,274,619	738
	福 島	10	10,260	1,026
	茨 城	15	19,823	1,296
	東 京	268	87,716	327
	神奈川	24	26,947	1,123
	新 潟	967	840,676	870
	石 川	840	721,052	859
	福 井	24	19,116	783
	愛 知	10,560	23,699,167	2,244
	三 重	106	137,715	1,299
	京 都	204	89,609	439
	兵 庫	72	49,071	682
	岡 山	229	256,999	1,123
	山 口	54	59,874	1,109
	愛 媛	105	140,616	1,339
	長 崎	730	938,003	1,284
	大 分	40	57,368	1,434
	鹿児島	396	465,400	1,175
---- 合 計 ----		22,213	32,649,877	1,470
はんぺん	静岡県(浜松市以外)	4,521	2,974,787	658
	神奈川	4	3,459	961
	新 潟	11	23,453	2,136
	愛 知	4	3,227	896
	三 重	12	8,942	745
---- 合 計 ----		4,551	3,013,868	662
練製品	浜松市内	1	1,706	1,706
	静岡県(浜松市以外)	2,518	3,518,375	1,397
	北海道	15	25,920	1,728
	青 森	560	87,227	156
	宮 城	1,096	713,671	651
	東 京	4,203	3,274,006	779
	神奈川	260	324,731	1,251
	新 潟	473	398,317	843
	石 川	2,831	2,038,695	720
	愛 知	8,998	5,395,761	600
	三 重	535	249,768	467
	京 都	2	26,352	13,176

塩蔵加工

品名	産地	数量(kg)	金額(税込)	平均単価
練製品	大阪	92	313,308	3,406
	兵庫	1,290	596,668	462
	奈良	4	2,877	799
	広島	30	40,824	1,361
	山口	71	61,344	864
---- 合計 ----		22,979	17,069,550	743
湯煮品	静岡県(浜松市以外)	3,020	4,526,622	1,499
	青森	1,742	3,705,156	2,127
	宮城	84	204,120	2,430
	茨城	60	54,540	909
	東京	0	733	3,665
	石川	5	12,960	2,592
	愛知	35	64,260	1,836
	三重	1,052	2,484,324	2,362
	大阪	20	6,930	347
	兵庫	38	41,472	1,080
---- 合計 ----		6,057	11,101,117	1,833
粕漬け	静岡県(浜松市以外)	2,108	676,404	321
	東京	2,566	293,760	114
---- 合計 ----		4,674	970,164	208
糀漬け	静岡県(浜松市以外)	16,340	12,915,614	790
	宮城	4	4,600	1,278
---- 合計 ----		16,344	12,920,214	791
味付品	静岡県(浜松市以外)	144	193,614	1,345
	青森	4,498	1,890,143	420
	宮城	3,554	3,580,952	1,007
	新潟	144	48,600	338
	愛知	0	345	34,500
	三重	1,001	1,398,369	1,397
	山口	786	193,425	246
	福岡	158	413,748	2,619
	熊本	278	156,251	562
---- 合計 ----		10,563	7,875,447	746
調味漬品	静岡県(浜松市以外)	29,635	7,670,721	259
	青森	1,115	412,020	370
	宮城	10	26,827	2,630
	千葉	240	54,000	225
	東京	220	95,040	432
	新潟	119	248,331	2,080
	大阪	42	95,256	2,247
	兵庫	14	38,188	2,728

塩蔵加工

品名	産地	数量(kg)	金額(税込)	平均単価	
---	合計	---	31,396	8,640,383	275
鰻加工品	浜松市内	26	164,592	6,330	
	静岡県(浜松市以外)	2,339	21,260,938	9,091	
	福 島	270	986,580	3,654	
	愛 知	8	22,226	2,646	
	大 阪	2,283	8,084,232	3,541	
	---	合計	---	4,926	30,518,568
乾節	静岡県(浜松市以外)	9	32,680	3,514	
	茨 城	7	5,832	810	
	愛 知	27	46,913	1,725	
	---	合計	---	44	85,425
みりん干し	静岡県(浜松市以外)	8	17,280	2,160	
	千 葉	2,865	366,616	128	
	石 川	26	66,852	2,571	
	山 口	4,781	1,172,949	245	
	---	合計	---	7,681	1,623,697
サラダ'	静岡県(浜松市以外)	404	857,083	2,119	
	茨 城	236	165,672	702	
	神奈川	16	25,574	1,598	
	新 潟	10	17,309	1,731	
	石 川	15	34,344	2,290	
	---	合計	---	681	1,099,982
珍味	静岡県(浜松市以外)	515	736,332	1,430	
	北海道	3,228	3,003,585	930	
	青 森	2	5,832	3,888	
	宮 城	569	470,878	827	
	茨 城	712	1,322,297	1,857	
	埼 玉	1,771	841,666	475	
	東 京	638	1,236,740	1,939	
	神奈川	20	43,416	2,128	
	新 潟	889	1,116,100	1,256	
	富 山	55	43,156	785	
	石 川	15	36,450	2,430	
	愛 知	1,731	1,891,246	1,093	
	三 重	113	410,406	3,642	
	大 阪	156	209,945	1,346	
	兵 庫	566	692,533	1,224	
	島 根	84	81,648	972	
	岡 山	4	56,376	15,660	
	広 島	2,412	1,157,479	480	
	愛 媛	155	222,284	1,437	

塩蔵加工

品名	産地	数量(kg)	金額(税込)	平均単価	
---	合計	---	13,633	13,578,369	996
調味加工品	浜松市内	27	58,320	2,160	
	静岡県(浜松市以外)	992	1,694,302	1,708	
	北海道	97	748,008	7,735	
	宮 城	49	44,537	902	
	茨 城	40	116,640	2,916	
	千 葉	30	15,956	532	
	東 京	2,457	3,885,478	1,581	
	神奈川	371	400,981	1,081	
	新 潟	2,749	1,790,054	651	
	岐 阜	7	13,992	1,943	
	愛 知	6,463	5,305,174	821	
	三 重	3,061	2,863,959	936	
	滋 賀	100	86,400	864	
	大 阪	1,561	1,639,855	1,050	
	兵 庫	57	97,066	1,709	
	広 島	718	553,613	771	
	山 口	2	2,160	1,080	
	愛 媛	297	103,094	347	
	福 岡	1,232	1,660,183	1,348	
	熊 本	101	147,420	1,463	
大 分	672	124,416	185		
---	合計	---	21,083	21,351,608	1,013
その他加工品	静岡県(浜松市以外)	982	398,723	406	
	青 森	1	34,020	34,020	
	岩 手	122	242,954	1,998	
	宮 城	12,838	1,954,524	152	
	福 島	480	349,920	729	
	栃 木	4	8,100	2,025	
	東 京	1,631	2,182,432	1,338	
	神奈川	101	588,939	5,820	
	新 潟	39	59,953	1,536	
	石 川	1,739	1,230,285	708	
	岐 阜	8	8,208	1,026	
	愛 知	19	22,248	1,171	
	三 重	106	143,100	1,350	
	大 阪	90	202,646	2,255	
	兵 庫	58	71,538	1,242	
	島 根	259	260,234	1,004	
	広 島	12	11,664	972	
愛 媛	12	97,200	8,100		
福 岡	24	31,104	1,296		
---	合計	---	18,524	7,897,792	426
魚卵加工品	北海道	12	29,547	2,565	
	東 京	866	2,095,956	2,420	
	福 井	10	16,740	1,674	

塩蔵加工

品名	産地	数量(kg)	金額(税込)	平均単価
魚卵加工品	愛知	246	518,635	2,112
	大阪	1,214	1,574,980	1,297
	山口	30	90,720	3,024
	福岡	2,755	8,014,327	2,909
	---- 合計 ----	5,132	12,340,905	2,405
鳥卵加工	静岡県(浜松市以外)	4,784	3,050,272	638
	埼玉	839	1,153,609	1,374
	千葉	28	80,784	2,845
	東京	294	489,661	1,663
	神奈川	63	199,152	3,186
	新潟	390	522,571	1,341
	愛知	710	866,020	1,220
---- 合計 ----	7,109	6,362,069	895	
フライ	東京	583	486,900	835
	神奈川	16	40,824	2,552
	愛知	78	84,564	1,084
	三重	42	166,320	3,960
	大阪	350	96,746	276
	福岡	168	226,800	1,350
	---- 合計 ----	1,237	1,102,154	891
キョウサ	浜松市内	6,096	7,805,417	1,281
	静岡県(浜松市以外)	18	28,225	1,568
	千葉	11	24,624	2,160
	東京	7	11,664	1,728
	神奈川	20	7,700	385
	新潟	67	55,152	821
	福井	3,101	197,779	64
	三重	29	40,731	1,395
	大阪	89	65,236	735
	---- 合計 ----	9,438	8,236,528	873
惣菜	浜松市内	2,480	1,354,576	546
	静岡県(浜松市以外)	2,166	1,718,343	793
	北海道	404	335,437	830
	青森	20	24,840	1,242
	山形	21	48,600	2,314
	福島	30	29,160	972
	茨城	1,229	579,336	471
	埼玉	187	106,703	571
	千葉	255	260,332	1,021
	東京	1,969	1,154,489	586
	神奈川	793	290,562	367
	新潟	1,161	1,282,110	1,105
	石川	188	72,553	386

塩蔵加工

品名	産地	数量(kg)	金額(税込)	平均単価	
惣菜	福井	3,097	1,638,502	529	
	長野	6	7,938	1,323	
	岐阜	1,895	1,451,096	766	
	愛知	909	914,062	1,006	
	三重	359	25,408	71	
	京都	1,276	567,956	445	
	大阪	324	413,472	1,276	
	奈良	7	5,754	799	
	和歌山	591	545,071	922	
	鳥取	944	826,846	876	
	島根	426	266,907	626	
	岡山	1	1,350	1,350	
	広島	88	43,106	489	
	香川	6	4,212	702	
	福岡	106	54,975	518	
	長崎	41	48,468	1,188	
	熊本	222	189,321	854	
	----- 合計 -----		21,199	14,261,485	673
	デザート	浜松市内	62	25,944	416
静岡県(浜松市以外)		254	288,031	1,134	
茨城		78	57,510	737	
埼玉		36	31,104	864	
千葉		15	5,990	399	
東京		13	19,518	1,525	
神奈川		2	1,080	675	
新潟		38	76,719	1,998	
福井		17	5,896	351	
岐阜		160	221,571	1,385	
愛知		878	372,668	424	
三重		1,850	772,230	418	
滋賀		40	33,480	837	
大阪		620	289,255	467	
奈良		2	890	593	
----- 合計 -----			4,064	2,201,886	542
その他食品		浜松市内	162	120,548	745
	静岡県(浜松市以外)	11,526	5,965,430	518	
	北海道	4,349	4,105,483	944	
	青森	13,574	1,388,466	102	
	宮城	616	116,054	188	
	福島	224	160,613	716	
	茨城	378	112,600	298	
	群馬	48	17,379	362	
	埼玉	6	15,228	2,538	
	千葉	14	39,289	2,847	
	東京	5,807	4,546,048	783	
	神奈川	294	260,832	887	
	新潟	555	904,442	1,628	
	石川	1	3,499	2,916	

塩蔵加工

品名	産地	数量(kg)	金額(税込)	平均単価
その他食品	福井	2,976	1,537,347	517
	長野	54	116,640	2,160
	岐阜	618	848,432	1,372
	愛知	30,201	8,681,159	287
	三重	416	699,723	1,681
	大阪	3,784	1,789,674	473
	兵庫	90	107,568	1,195
	和歌山	875	399,522	456
	鳥取	386	408,689	1,060
	島根	720	776,308	1,079
	広島	1	1,263	1,053
	山口	68	14,688	216
	香川	690	398,324	577
	愛媛	48	49,248	1,026
	福岡	1,236	1,334,610	1,080
	長崎	126	281,136	2,231
	熊本	902	78,602	87
	----- 合計 -----		80,746	35,278,844
塩蔵加工	合計	465,244	406,915,464	875
総合計		1,360,779	1,319,138,179	969