

# 市場月報

令和  
4 7

○ 青果物

- 1 種別取扱高 本月の概要
- 2 種別日別取扱高
- 3 委託・買付別種別取扱高
- 4 県内・県外別種別取扱高
- 5 都道府県別種別取扱高
- 6 品目別取扱数量順位表
- 7 品目別取扱金額順位表
- 8～ 品目産地別取扱高

浜松市中央卸売市場

# 1 種別取扱高

数量=kg  
金額=円(税込)

種別	本月取扱高					一日平均取扱高	
	数量		金額		平均単価	数量	金額
野菜	3,936,845	67.1 %	937,453,059	52.0 %	238	187,469	44,640,621
果実	1,781,032	30.3 %	823,544,459	45.7 %	462	84,811	39,216,402
その他	147,202	2.6 %	39,786,203	2.3 %	270	7,010	1,894,582
合計	5,865,079	100.0 %	1,800,783,721	100.0 %	307	279,289	85,751,605

種別	前月取扱高及び対比			
	数量		金額	
野菜	4,220,303	93.3 %	1,066,850,381	87.9 %
果実	1,629,295	109.3 %	721,570,285	114.1 %
その他	145,369	101.3 %	38,615,330	103.0 %
合計	5,994,967	97.8 %	1,827,035,996	98.6 %

種別	前年同期取扱高及び対比			
	数量		金額	
野菜	4,958,193	79.4 %	1,064,518,537	88.1 %
果実	2,259,977	78.8 %	953,203,505	86.4 %
その他	185,297	79.4 %	42,362,604	93.9 %
合計	7,403,467	79.2 %	2,060,084,646	87.4 %

## 本月の概要

- 1 開市日数 21 日
- 2 最高入荷日 7月19日 392,148 kg      4 最高売上日 7月19日 125,898,538 円
- 3 最低入荷日 7月25日 176,273 kg      5 最低売上日 7月25日 59,541,453 円

### 編集方法

この市場月報は、浜松市中央卸売市場において、当該月中に取引された生鮮食料品等(青果物・水産物)に関し、卸売業者が浜松市中央卸売市場業務条例等の定めるところにより提出した各種報告書に基づいて作成しました。

- 単位 kg・円(税込)にて表示してあります。
- 平均単価 有効桁において、単純平均値を用いています。
- 産地 原則として、原産地を採用していますが、一部当該出荷者の属する都道府県別(属人主義)による産地表示となっている場合があります。
- 端数処理 単位未満の数値を処理してあるため、合計と一致しない場合があります。
- お問い合わせ 浜松市中央卸売市場 053-427-7406

## 2 種別日別取扱高

数量=kg  
金額=円(税込)

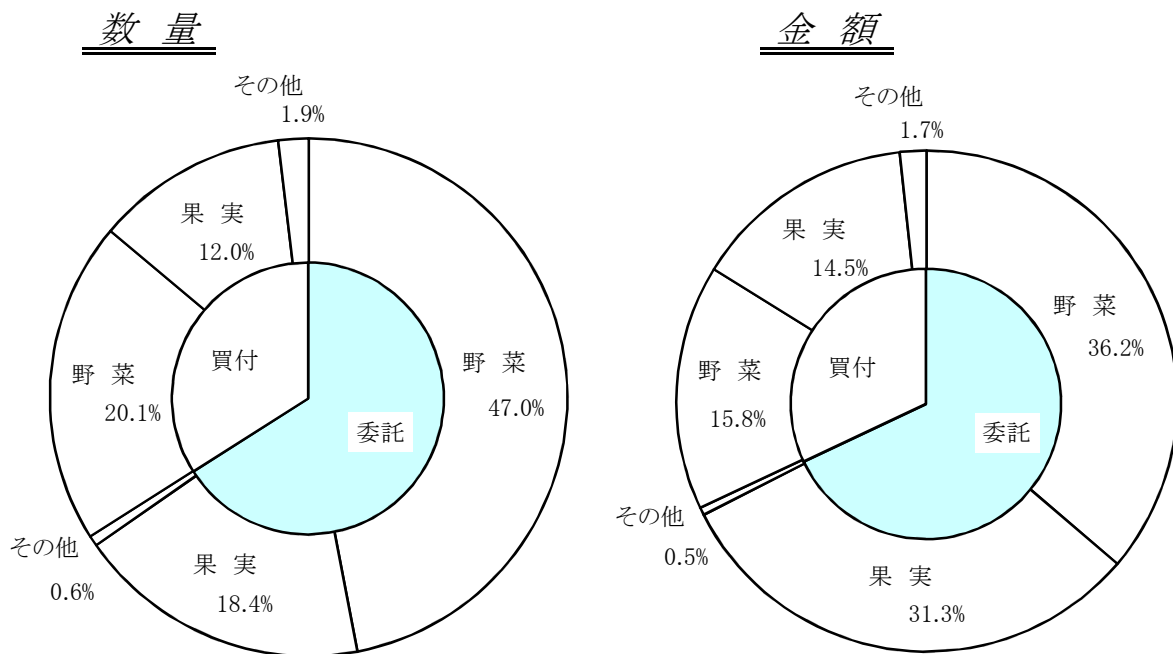
		野 菜		果 実		そ の 他	
日	曜日	数 量	金 額	数 量	金 額	数 量	金 額
7月1日	金	199,984	45,383,155	79,807	35,455,963	6,305	1,976,017
7月2日	土	182,704	40,749,144	79,935	33,068,246	6,428	1,848,565
7月3日	日						
7月4日	月	209,559	49,613,386	82,473	35,773,426	8,849	1,987,407
7月5日	火	166,655	37,392,096	79,798	35,561,493	9,134	2,979,965
7月6日	水						
7月7日	木	201,196	48,619,300	87,703	40,284,881	8,251	2,135,537
7月8日	金	163,348	38,492,153	72,058	33,755,686	5,021	1,163,986
7月9日	土	186,394	43,946,361	75,486	34,019,727	8,678	2,871,576
7月10日	日						
7月11日	月	203,497	49,812,433	82,533	39,107,778	9,648	2,623,175
7月12日	火	194,854	42,930,106	89,241	42,124,536	6,709	1,592,966
7月13日	水						
7月14日	木	186,806	48,870,846	96,890	42,514,909	10,004	2,520,188
7月15日	金	185,717	43,351,877	89,846	43,426,876	5,361	1,591,306
7月16日	土	196,585	49,009,242	109,390	42,877,014	6,536	2,319,800
7月17日	日						
7月18日	月						
7月19日	火	235,787	62,457,859	143,217	60,974,735	13,144	2,465,944
7月20日	水						
7月21日	木	212,765	52,641,290	98,914	52,034,780	7,956	2,002,749
7月22日	金	170,579	39,996,551	74,927	37,140,386	4,225	942,699
7月23日	土	188,687	44,498,300	76,002	36,326,706	4,194	955,942
7月24日	日						
7月25日	月	123,453	30,492,346	50,518	28,130,025	2,302	919,082
7月26日	火	163,866	36,580,427	70,199	39,156,997	6,208	1,854,101
7月27日	水						
7月28日	木	203,449	49,982,093	85,671	39,573,696	6,177	1,424,830
7月29日	金	179,388	39,284,912	79,021	35,821,035	5,589	1,758,157
7月30日	土	181,572	43,349,182	77,403	36,415,564	6,483	1,852,211
7月31日	日						

### 3 委託・買付別種別取扱高

数量=kg  
金額=円(税込)

種別	項目	委託	%	買付	%	合計	%
野菜	数量	2,755,723	69.9	1,181,122	30.1	3,936,845	100.0
	金額	652,623,547	69.6	284,829,512	30.4	937,453,059	100.0
果実	数量	1,076,432	60.4	704,600	39.6	1,781,032	100.0
	金額	562,863,822	68.3	260,680,637	31.7	823,544,459	100.0
その他	数量	37,433	25.4	109,769	74.6	147,202	100.0
	金額	8,999,845	22.6	30,786,358	77.4	39,786,203	100.0
合計	数量	3,869,588	65.9	1,995,491	34.1	5,865,079	100.0
	金額	1,224,487,214	67.9	576,296,507	32.1	1,800,783,721	100.0

### 委託・買付取扱高比率グラフ



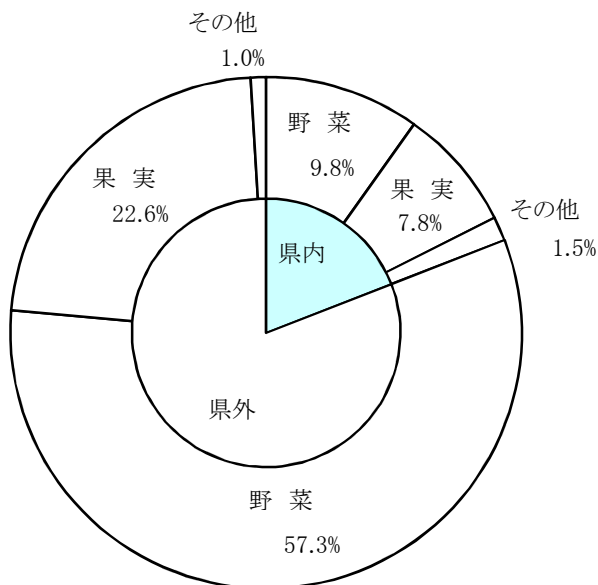
## 4 県内・県外別種別取扱高

数量=kg  
金額=円(税込)

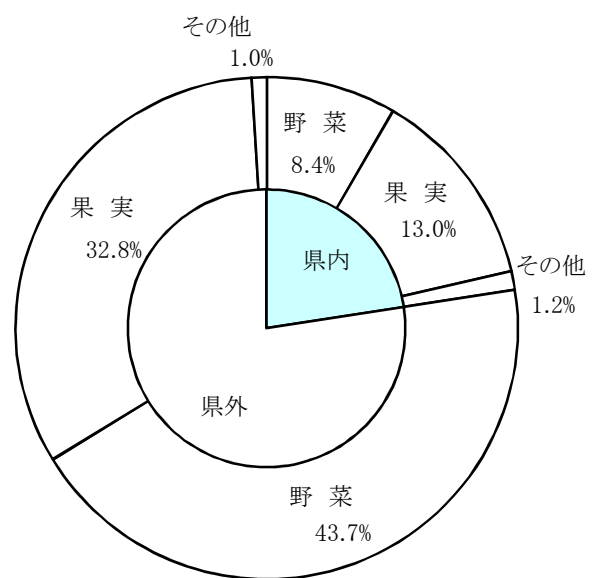
種別	項目	県内	%	県外	%	合計	%
野菜	数量	575,596	14.6	3,361,249	85.4	3,936,845	100.0
	金額	150,935,255	16.1	786,517,804	83.9	937,453,059	100.0
果実	数量	454,958	25.5	1,326,074	74.5	1,781,032	100.0
	金額	233,388,259	28.3	590,156,200	71.7	823,544,459	100.0
その他	数量	89,720	60.9	57,482	39.1	147,202	100.0
	金額	22,038,229	55.3	17,747,974	44.7	39,786,203	100.0
合計	数量	1,120,273	19.1	4,744,805	80.9	5,865,079	100.0
	金額	406,361,743	22.5	1,394,421,978	77.5	1,800,783,721	100.0

### 県内・県外取扱高比率グラフ

#### 数量



#### 金額



## 5 都道府県別種別取扱高

数量＝kg  
金額＝円(税込)

県名	野 菜		果 実		そ の 他		合 計	
	数量	金額	数量	金額	数量	金額	数量	金額
浜松市内	327,148	81,892,953	241,755	123,222,143	16,028	9,091,468	584,931	214,206,564
静岡県(浜松市以外)	248,448	69,042,302	213,203	110,166,116	73,692	12,946,761	535,342	192,155,179
北海道	293,680	79,110,401	8,946	6,019,045	1,234	1,210,896	303,860	86,340,342
青 森	322,496	68,239,472	96,465	47,298,439	1,715	548,586	420,676	116,086,497
岩 手	6,699	954,774					6,699	954,774
宮 城	81	34,191			230	87,370	311	121,561
秋 田	1,572	628,440	17,183	4,718,520	17	6,825	18,772	5,353,785
山 形	35,988	10,568,934	178,768	63,617,456	200	154,000	214,956	74,340,390
福 島	138,757	47,121,024	2,500	1,741,824	124	30,424	141,381	48,893,272
茨 城	267,707	74,271,542	18,810	5,077,629	63	49,044	286,580	79,398,215
栃 木	12,910	12,350,440					12,910	12,350,440
群 馬	390,605	47,617,927					390,605	47,617,927
埼 玉	163	49,356			252	85,273	415	134,629
千 葉	134,771	30,459,417	329	421,155	112	261,024	135,212	31,141,596
東 京	94	405,298	406	214,377	231	60,921	731	680,596
神奈川	491	264,600					491	264,600
新 潟	13,506	7,241,505	585	248,292	14	8,675	14,105	7,498,472
富 山			80	36,720			80	36,720
石 川	80	41,580	13,130	4,228,902	15	5,184	13,225	4,275,666
福 井			16	19,872			16	19,872
山 梨	145,226	22,679,555	186,533	161,370,847	577	236,777	332,335	184,287,179
長 野	664,711	109,288,621	55,500	42,720,506	268	168,743	720,480	152,177,870
岐 阜	5,237	3,583,219			26,039	3,840,892	31,275	7,424,111
愛 知	416,112	128,015,679	137,678	40,830,156	2,553	786,532	556,343	169,632,367
三 重	7,095	2,351,449					7,095	2,351,449
滋 賀	4,041	2,161,988					4,041	2,161,988
京 都	15	32,138					15	32,138
大 阪	475	479,952	424	400,248			899	880,200
兵 庫	296,275	53,331,210			99	100,548	296,374	53,431,758
奈 良	10	4,968			32	125,400	42	130,368
和歌山	2,460	1,263,168	48	51,300			2,508	1,314,468
鳥 取	640	223,560					640	223,560
鳥 根			7,787	14,717,480	150	259,200	7,937	14,976,680
岡 山	534	457,166	115	347,436			649	804,602
広 島	1,768	1,431,378					1,768	1,431,378
山 口	0	2,700					0	2,700
徳 島	3,925	1,364,690	15	48,600			3,940	1,413,290
香 川	836	606,744					836	606,744
愛 媛	1,502	872,802	1,160	225,072	1,542	474,508	4,204	1,572,382
高 知	28,008	23,887,293	80	74,304			28,088	23,961,597
福 岡	3,524	1,453,056			52	136,360	3,576	1,589,416
佐 賀	855	890,460	185	170,748			1,040	1,061,208
長 崎	1,217	397,717			10,735	4,421,478	11,952	4,819,195
熊 本	9,634	4,985,484	50	46,440			9,684	5,031,924
大 分	6,758	2,285,143			9	23,436	6,767	2,308,579
宮 崎	15,503	5,967,172	2,984	8,203,338	381	597,758	18,867	14,768,268
鹿 児 島	89,504	29,015,644	303	422,604	194	179,280	90,001	29,617,528
沖 縄	808	120,744	280	95,709			1,088	216,453
豪 州			19,497	7,143,390		4,400	19,497	7,147,790
カナダ			85	54,743			85	54,743
中 国	24,166	5,620,775	108	132,840	9,981	2,393,707	34,255	8,147,322
エクアドル			10,669	2,063,947			10,669	2,063,947
韓 国	2,590	1,903,046					2,590	1,903,046
メキシコ	7,056	1,394,433	15,189	9,025,987		6,468	22,244	10,426,888
オランダ	19	51,904					19	51,904
N Z	380	140,184	77,754	48,380,261	162	1,114,402	78,296	49,634,847
比 国			396,528	83,127,229	306	67,824	396,834	83,195,053
タ イ	428	591,145	66	68,472	103	158,112	596	817,729
台 湾	9	23,932	1,015	350,805			1,024	374,737
米 国	293	223,084	11,048	12,999,868	96	143,927	11,436	13,366,879
その他	36	56,700	63,756	23,441,639			63,792	23,498,339
合計	3,936,845	937,453,059	1,781,032	823,544,459	147,202	39,786,203	5,865,079	1,800,783,721

## 6 品目別取扱数量順位表

数量=kg

野 菜				果 実			
順位	品 目	数 量	%	順位	品 目	数 量	%
1	キャベツ	579,720	14.7	1	すいか	377,116	21.1
2	たまねぎ	414,066	10.5	2	バナナ	324,698	18.2
3	にんじん	263,016	6.6	3	こだますいか	234,302	13.1
4	レタス	241,457	6.1	4	もも	148,707	8.3
5	トマト	230,974	5.8	5	パインアップル	106,188	5.9
6	だいこん	227,095	5.7	6	キウイフルーツ	76,710	4.3
7	きゅうり	221,913	5.6	7	ハウスみかん	70,722	3.9
8	はくさい	172,105	4.3	8	アールスメロン	66,273	3.7
9	男爵	136,343	3.4	9	その他メロン類	52,837	2.9
10	かぼちゃ	123,105	3.1	10	ふじ	47,720	2.6
11	ブロッコリー	103,481	2.6	11	デラウェア	41,841	2.3
12	なす	100,581	2.5	12	ジョナゴールド	39,400	2.2
13	ばれいしょ	85,690	2.1	13	すもも	26,792	1.5
14	とうもろこし	77,956	1.9	14	バレンシアオレンジ	23,644	1.3
15	かんしょ	73,070	1.8	15	アボガド	17,590	0.9
16	ピーマン	64,680	1.6	16	その他ぶどう類	17,173	0.9
17	とうがん	64,049	1.6	17	レモン	16,466	0.9
18	白ねぎ	61,878	1.5	18	幸水	10,710	0.6
19	ながいも	57,400	1.4	19	巨峰	10,417	0.5
20	ミニトマト	55,702	1.4	20	グレープフルーツ	10,279	0.5
	そ の 他	582,565	15.8		そ の 他	61,448	4.4
	合 計	3,936,845	100.0		合 計	1,781,032	100.0

## 7 品目別取扱金額順位表

単位＝円(税込)

野 菜				果 実			
順位	品 目	金 額	%	順位	品 目	金 額	%
1	たまねぎ	69,834,014	7.4	1	もも	104,597,976	12.7
2	トマト	67,202,621	7.1	2	すいか	91,241,899	11.0
3	きゅうり	66,902,491	7.1	3	ハウスみかん	70,152,318	8.5
4	キャベツ	50,770,456	5.4	4	バナナ	66,481,326	8.0
5	にんじん	47,375,673	5.0	5	アールスメロン	65,695,364	7.9
6	ブロッコリー	42,096,045	4.4	6	こだますいか	49,031,621	5.9
7	だいこん	38,587,366	4.1	7	その他ぶどう類	48,832,393	5.9
8	ミニトマト	34,358,770	3.6	8	キウイフルーツ	47,845,070	5.8
9	なす	33,345,105	3.5	9	デラウェア	46,423,686	5.6
10	ピーマン	28,683,942	3.0	10	ふじ	24,589,436	2.9
11	レタス	25,637,114	2.7	11	パインアップル	23,295,501	2.8
12	白ねぎ	24,422,125	2.6	12	その他メロン類	22,222,262	2.6
13	かぼちゃ	24,053,411	2.5	13	すもも	19,081,771	2.3
14	ほうれんそう	20,438,691	2.1	14	ジョナゴールド	18,536,880	2.2
15	とうもろこし	20,228,423	2.1	15	巨峰	17,366,292	2.1
16	かんしょ	19,066,176	2.0	16	ピオーネ	12,978,306	1.5
17	青ねぎ	17,573,699	1.8	17	その他熱帯性果実	11,910,626	1.4
18	ながいも	17,385,998	1.8	18	その他の果実	10,980,849	1.3
19	オクラ	16,359,532	1.7	19	アボガド	10,522,677	1.2
20	アスパラガス	16,026,867	1.7	20	幸水	9,851,868	1.1
そ の 他		257,104,540	28.4	そ の 他		51,906,338	7.3
合 計		937,453,059	100.0	合 計		823,544,459	100.0



## 8 品目別産地別取扱高

### 野菜

品名	産地	数量(kg)	金額(税込)	平均単価
だいこん	浜松市内	1,800	194,400	108
	静岡県(浜松市以外)	2,440	110,678	45
	北海道	94,125	16,040,526	170
	青 森	128,610	22,227,614	173
	岐 阜	120	14,148	118
	---- 合 計 ----	227,095	38,587,366	170
かぶ	青 森	2,929	779,389	266
	千 葉	383	68,158	178
	---- 合 計 ----	3,312	847,547	256
にんじん	浜松市内	20	1,209	61
	静岡県(浜松市以外)	5,371	560,573	104
	北海道	78,332	16,724,890	214
	青 森	143,024	25,377,210	177
	千 葉	27,450	3,551,439	129
	愛 知	530	101,412	191
	長 崎	500	93,744	187
	中 国	7,790	965,196	124
	---- 合 計 ----	263,016	47,375,673	180
ごぼう	浜松市内	2,261	987,939	437
	静岡県(浜松市以外)	28	4,188	152
	北海道	9	3,417	375
	青 森	1,017	411,696	405
	茨 城	52	12,571	243
	群 馬	7,995	2,144,871	268
	愛 知	649	149,349	230
	長 崎	144	37,483	261
	熊 本	64	46,656	729
	宮 崎	11,242	4,240,664	377
	鹿児島	3,098	1,325,618	428
	中 国	680	92,718	136
	メキシコ	26	10,905	423
	---- 合 計 ----	27,264	9,468,075	347
れんこん	茨 城	6,918	6,080,940	879
---- 合 計 ----	6,918	6,080,940	879	

## 野菜

品名	産地	数量(kg)	金額(税込)	平均単価
その他根菜類	愛知	62	176,418	2,845
-----	合計	62	176,418	2,845
はくさい	群馬	1,284	98,226	77
	長野	170,821	11,101,320	65
-----	合計	172,105	11,199,546	65
つけな	浜松市内	123	62,067	503
-----	合計	123	62,067	503
こまつな	浜松市内	23,797	8,752,003	368
	静岡県(浜松市以外)	16,319	6,122,066	375
	宮城	80	28,080	351
	茨城	595	173,502	292
	栃木	300	109,350	365
	群馬	300	72,900	243
	高知	132	50,112	380
-----	合計	41,523	15,308,013	369
キャベツ	浜松市内	260	19,116	74
	青森	7,430	1,021,950	138
	岩手	6,140	699,354	114
	茨城	87,940	7,244,802	82
	群馬	337,680	29,376,142	87
	千葉	7,000	634,500	91
	山梨	99,880	7,970,940	80
	長野	33,390	3,803,652	114
-----	合計	579,720	50,770,456	88
ほうれんそう	浜松市内	582	276,793	475
	静岡県(浜松市以外)	5,903	3,346,637	567
	北海道	911	1,033,884	1,135
	青森	20	12,960	648
	茨城	3,333	2,215,065	665
	栃木	2,426	1,993,140	822
	群馬	750	556,740	742
	長野	9,264	7,476,840	807
	岐阜	5,108	3,526,632	690
-----	合計	28,297	20,438,691	722
青ねぎ	浜松市内	17,050	15,711,845	922

## 野菜

品名	産地	数量(kg)	金額(税込)	平均単価
青ねぎ	静岡県(浜松市以外)	2,106	1,858,614	883
	長野	30	3,240	108
	---- 合計 ----	19,186	17,573,699	916
白ねぎ	浜松市内	818	122,881	150
	北海道	500	162,324	325
	青森	165	48,114	292
	茨城	54,785	22,418,100	409
	長野	2,090	793,260	380
	鳥取	640	223,560	349
	中国	2,880	653,886	227
---- 合計 ----	61,878	24,422,125	395	
わけぎ	千葉	659	367,380	558
---- 合計 ----	659	367,380	558	
うど	栃木	8	11,340	1,418
---- 合計 ----	8	11,340	1,418	
みつば	浜松市内	5,227	4,456,322	853
---- 合計 ----	5,227	4,456,322	853	
しゅんぎく	福島	141	101,520	720
	千葉	21	19,656	936
	長野	333	340,308	1,022
---- 合計 ----	495	461,484	932	
にら	浜松市内	40	30,261	749
	高知	10,285	8,257,744	803
---- 合計 ----	10,325	8,288,005	803	
セルリー	静岡県(浜松市以外)	64	82,944	1,296
	長野	18,310	4,898,988	268
	愛知	2	2,592	1,296
	メキシコ	1,500	682,176	455
	米国	200	141,760	709
---- 合計 ----	20,076	5,808,460	289	
アスパラガス	静岡県(浜松市以外)	936	1,158,481	1,238

## 野菜

品名	産地	数量(kg)	金額(税込)	平均単価
アスパラガス	山形	512	524,826	1,025
	栃木	8,467	9,301,580	1,099
	長野	1,245	1,445,580	1,161
	愛知	125	160,650	1,285
	香川	25	15,120	605
	福岡	10	10,800	1,080
	佐賀	855	890,460	1,041
	長崎	115	106,650	927
	熊本	2,400	2,412,720	1,005
----	合計	14,690	16,026,867	1,091
カリフラワー	長野	4,410	830,898	188
	----	合計	4,410	830,898
ブロッコリー	北海道	81,170	32,177,260	396
	長野	22,311	9,918,785	445
	----	合計	103,481	42,096,045
レタス	浜松市内	99	36,396	368
	栃木	65	31,104	480
	長野	240,170	25,030,478	104
	愛知	1,123	539,136	480
	----	合計	241,457	25,637,114
その他レタス	長野	52,404	10,384,241	198
	----	合計	52,404	10,384,241
サラダ菜	浜松市内	2,096	1,150,092	549
	千葉	744	476,064	640
	----	合計	2,840	1,626,156
パセリ	浜松市内	100	24,894	249
	長野	1,504	1,573,684	1,046
	----	合計	1,604	1,598,578
チンゲンサイ	浜松市内	19,981	7,248,797	363
	静岡県(浜松市以外)	1,388	520,603	375
	----	合計	21,369	7,769,400

## 野菜

品名	産地	数量(kg)	金額(税込)	平均単価
その他葉茎菜類	浜松市内	1,922	1,137,704	592
	静岡県(浜松市以外)	4,563	1,562,662	343
	福 島	1,400	672,840	481
	茨 城	8,495	3,576,262	421
	群 馬	9	25,920	2,757
	千 葉	394	540,324	1,371
	東 京	36	99,532	2,750
	山 梨	670	154,224	230
	長 野	603	370,302	615
	愛 知	236	152,928	648
	大 阪	240	124,416	518
	広 島	265	285,768	1,080
	中 国	528	323,993	614
	メキシコ	10	9,180	918
	N Z	25	42,768	1,711
	米 国	78	69,336	889
―― 合 計 ――		19,473	9,148,159	470
きゅうり	浜松市内	11,284	2,177,312	193
	静岡県(浜松市以外)	1,525	408,456	268
	青 森	15	5,616	374
	岩 手	550	231,120	420
	秋 田	1,565	598,449	382
	山 形	34,673	9,565,884	276
	福 島	134,886	44,662,826	331
	群 馬	17,900	4,747,194	265
	埼 玉	135	42,552	315
	山 梨	2,720	406,008	149
	長 野	975	362,664	372
	愛 知	15,685	3,694,410	236
	―― 合 計 ――		221,913	66,902,491
かぼちや	浜松市内	12,945	1,705,536	132
	静岡県(浜松市以外)	11,988	2,029,914	169
	山 形	200	30,240	151
	茨 城	17,880	4,326,588	242
	群 馬	700	113,400	162
	石 川	50	16,200	324
	長 野	3,892	1,342,892	345
	愛 知	270	70,641	262
	熊 本	2,960	551,448	186
	鹿児島	66,700	13,174,380	198
	メキシコ	5,520	692,172	125
―― 合 計 ――		123,105	24,053,411	195
なす	浜松市内	885	138,088	156
	静岡県(浜松市以外)	64	56,277	879
	茨 城	772	180,306	234

## 野菜

品名	産地	数量(kg)	金額(税込)	平均単価
なす	栃 木	1,475	508,326	345
	群 馬	14,542	5,381,316	370
	埼 玉	25	2,700	108
	山 梨	39,471	13,471,189	341
	長 野	140	52,596	376
	愛 知	30,911	9,707,238	314
	和歌山	36	14,472	402
	岡 山	295	88,182	299
	徳 島	3,355	1,156,280	345
	愛 媛	230	69,768	303
	高 知	198	65,664	332
	福 岡	3,049	1,085,262	356
	長 崎	335	99,144	296
	熊 本	2,245	496,357	221
	宮 崎	2,554	771,940	302
―― 合 計 ――		100,581	33,345,105	332
トマト	浜松市内	10,343	2,758,446	267
	静岡県(浜松市以外)	3,249	1,105,670	340
	北海道	7,214	2,450,520	340
	群 馬	3,944	643,032	163
	長 野	642	465,902	726
	愛 知	203,138	59,033,015	291
	広 島	600	214,488	357
	大 分	1,844	531,548	288
	―― 合 計 ――		230,974	67,202,621
ミニトマト	浜松市内	9,411	5,631,372	598
	静岡県(浜松市以外)	2,526	1,402,929	555
	北海道	447	1,318,356	2,947
	青 森	7,586	5,320,938	701
	福 島	369	236,952	642
	愛 知	35,362	20,448,223	578
	―― 合 計 ――		55,702	34,358,770
ピーマン	浜松市内	325	121,606	374
	静岡県(浜松市以外)	2,115	1,905,768	901
	青 森	1,926	968,274	503
	福 島	40	13,716	343
	茨 城	44,511	18,453,214	415
	長 野	3,771	1,248,177	331
	兵 庫	662	315,792	477
	愛 媛	1,230	764,802	622
	高 知	2,156	1,118,232	519
	大 分	4,914	1,753,595	357
	宮 崎	832	465,156	559
	韓 国	2,185	1,543,622	706
	米 国	15	11,988	799

## 野菜

品名	産地	数量(kg)	金額(税込)	平均単価	
----	合計	----	64,680	28,683,942	443
ししとうがらし	浜松市内	1,370	977,418	713	
	茨城	27	38,556	1,428	
	山梨	2	2,430	1,620	
	愛知	10	14,158	1,460	
	高知	816	1,839,834	2,255	
----	合計	----	2,225	2,872,396	1,291
とうもろこし	浜松市内	6,895	1,596,009	231	
	静岡県(浜松市以外)	395	92,901	235	
	茨城	20,385	4,246,236	208	
	千葉	39,205	11,081,954	283	
	山梨	2,430	619,380	255	
	愛知	8,646	2,591,943	300	
----	合計	----	77,956	20,228,423	259
オクラ	浜松市内	1,230	983,576	800	
	山梨	47	40,480	862	
	高知	1,389	1,718,234	1,237	
	熊本	1,964	1,476,143	752	
	鹿児島	14,624	12,141,099	830	
----	合計	----	19,254	16,359,532	850
とうがん	浜松市内	55,249	3,479,544	63	
	静岡県(浜松市以外)	6,840	479,736	70	
	茨城	1,160	73,224	63	
	沖縄	800	103,680	130	
----	合計	----	64,049	4,136,184	65
その他果菜類	浜松市内	1,803	1,172,394	650	
	静岡県(浜松市以外)	359	162,324	452	
	福島	1,137	574,992	506	
	茨城	1,545	683,208	442	
	群馬	60	33,480	558	
	長崎	123	60,696	493	
	宮崎	276	166,698	604	
	鹿児島	2,421	1,255,068	518	
----	合計	----	7,724	4,108,860	532
いんげん	浜松市内	229	154,854	677	
	静岡県(浜松市以外)	105	88,633	842	

## 野菜

品名	産地	数量(kg)	金額(税込)	平均単価
いんげん	北海道	14	28,728	2,052
	福島	784	858,178	1,095
	茨城	506	344,161	680
	長野	2,500	3,317,749	1,327
	愛知	39	22,031	563
	徳島	16	20,304	1,269
	愛媛	36	37,908	1,053
	高知	22	29,052	1,321
	福岡	424	334,854	790
	鹿児島	60	48,600	810
―― 合計 ――		4,735	5,285,052	1,116
さやえんどう	北海道	360	993,816	2,761
	青森	225	413,370	1,837
	岩手	9	24,300	2,700
	茨城	5	3,402	756
	長野	20	38,448	1,922
	鹿児島	3	11,016	3,672
	―― 合計 ――		622	1,484,352
ピース	青森	18	22,032	1,224
	―― 合計 ――		18	22,032
そらまめ	青森	232	131,760	568
	―― 合計 ――		232	131,760
えだまめ	浜松市内	2,995	1,963,559	656
	静岡県(浜松市以外)	8,960	6,423,677	717
	山形	600	441,720	736
	茨城	111	46,926	422
	群馬	5,210	4,215,402	809
	―― 合計 ――		17,876	13,091,284
その他豆科野菜類	愛知	85	148,014	1,741
	中国	300	153,894	513
	―― 合計 ――		385	301,908
かんしょ	浜松市内	16,820	4,074,102	242
	静岡県(浜松市以外)	13,675	3,799,494	278
	茨城	17,145	3,520,692	205
	千葉	25,150	7,594,992	302
	鹿児島	280	76,896	275



## 野菜

品名	産地	数量(kg)	金額(税込)	平均単価	
----	合計	----	73,070	19,066,176	261
ばれいしょ	浜松市内	10,590	533,250	50	
	静岡県(浜松市以外)	57,219	5,150,951	90	
	千葉	17,280	1,772,442	103	
	鹿児島	601	54,054	90	
----	合計	----	85,690	7,510,697	88
メークイン	浜松市内	16,567	1,611,013	97	
	静岡県(浜松市以外)	7,450	1,071,414	144	
	北海道	1,760	200,880	114	
	青森	10	2,160	216	
	茨城	1,100	173,556	158	
	千葉	13,330	2,258,496	169	
	徳島	500	93,960	188	
----	合計	----	40,717	5,411,479	133
男爵	浜松市内	87,565	8,234,834	94	
	静岡県(浜松市以外)	45,378	5,121,294	113	
	北海道	3,400	367,200	108	
----	合計	----	136,343	13,723,328	101
さといも	宮崎	585	311,914	533	
	鹿児島	1,702	919,193	540	
----	合計	----	2,287	1,231,107	538
ながいも	静岡県(浜松市以外)	3,820	1,115,640	292	
	北海道	25,420	7,522,416	296	
	青森	28,010	8,690,659	310	
	茨城	150	57,283	382	
----	合計	----	57,400	17,385,998	303
やまのいも	群馬	224	203,472	908	
	千葉	3,140	2,046,816	652	
----	合計	----	3,364	2,250,288	669
たまねぎ	浜松市内	123	23,198	189	
	愛知	114,153	16,201,614	142	
	兵庫	295,535	52,939,278	179	
	香川	440	90,288	205	

## 野菜

品名	産地	数量(kg)	金額(税込)	平均単価
たまねぎ	中国	3,460	482,220	139
	N Z	355	97,416	274
	---- 合計 ----	414,066	69,834,014	169
にんにく	浜松市内	20	15,120	756
	静岡県(浜松市以外)	20	9,720	486
	青森	1,280	2,801,950	2,189
	香川	371	501,336	1,351
	高知	0	2,376	5,940
	中国	6,561	2,029,090	309
	---- 合計 ----	8,253	5,359,592	649
エシャレット	浜松市内	732	921,780	1,259
	その他	35	53,460	1,527
	---- 合計 ----	767	975,240	1,271
わさび	静岡県(浜松市以外)	54	470,880	8,720
---- 合計 ----	54	470,880	8,720	
しょうが	浜松市内	1,410	816,912	580
	静岡県(浜松市以外)	1,992	1,779,624	893
	愛知	764	738,288	966
	和歌山	2,424	1,248,048	515
	高知	12,315	9,566,283	777
	中国	1,954	807,354	413
	---- 合計 ----	20,859	14,956,509	717
とうがらし	浜松市内	48	19,655	406
---- 合計 ----	48	19,655	406	
め類	浜松市内	72	85,428	1,187
	岐阜	6	5,892	944
	愛知	5	364,197	68,074
	広島	42	113,400	2,700
	---- 合計 ----	126	568,917	4,530
かいわれ	静岡県(浜松市以外)	6,668	3,697,910	555
	神奈川	486	262,440	540
	三重	186	130,572	702
	広島	86	27,864	324

## 野菜

品名	産地	数量(kg)	金額(税込)	平均単価
----	合計	7,426	4,118,786	555
しそ	愛知	29	277,668	9,575
----	合計	29	277,668	9,575
おおば	浜松市内	1	118	215
	愛知	2,480	9,512,160	3,836
----	合計	2,480	9,512,278	3,835
みょうが	浜松市内	43	67,542	1,556
	愛知	16	12,354	760
	高知	642	1,144,929	1,783
----	合計	702	1,224,825	1,746
その他香辛つま物	浜松市内	140	454,896	3,240
	静岡県(浜松市以外)	1,009	2,211,192	2,192
	北海道	17	86,184	5,130
	青森	1	3,780	7,560
	宮城	1	6,111	4,968
	秋田	5	21,891	4,378
	山形	3	6,264	2,088
	茨城	11	54,324	4,912
	栃木	169	395,600	2,348
	群馬	6	5,832	972
	埼玉	3	4,104	1,368
	千葉	13	44,324	3,490
	東京	58	305,766	5,278
	神奈川	5	2,160	432
	新潟	11	11,988	1,066
	石川	30	25,380	840
	山梨	6	14,904	2,329
	長野	101	92,275	914
	岐阜	3	36,547	13,688
	愛知	438	2,524,342	5,759
	三重	12	34,452	2,935
	京都	9	20,736	2,304
	大阪	235	355,536	1,513
	兵庫	0	972	4,860
	奈良	10	4,968	497
	和歌山	0	648	12,960
	広島	176	174,258	991
	山口	0	2,700	13,500
	徳島	20	11,988	592
	愛媛	6	324	54
	高知	53	94,833	1,779
	福岡	2	7,452	4,968

## 野菜

品名	産地	数量(kg)	金額(税込)	平均単価
その他香辛つま物	熊 本	1	2,160	3,086
	宮 崎	14	10,800	771
	鹿児島	16	9,720	608
	沖 縄	8	17,064	2,133
	韓 国	5	5,184	1,037
	オランダ	19	51,904	2,732
	タ イ	427	580,057	1,358
	台 湾	9	23,932	2,659
	その他	1	3,240	4,050
---- 合 計 ----		3,053	7,720,792	2,529
生しいたけ	浜松市内	375	451,008	1,203
	静岡県(浜松市以外)	3,528	4,528,832	1,284
	長 野	699	574,430	822
	愛 知	1,118	1,271,214	1,137
	三 重	276	222,912	808
	滋 賀	4,041	2,161,988	535
	兵 庫	78	75,168	964
	広 島	600	615,600	1,026
---- 合 計 ----		10,716	9,901,152	924
まつたけ	中 国	3	79,920	26,640
	---- 合 計 ----		3	79,920
なめこ	静岡県(浜松市以外)	3,565	1,562,112	438
	長 野	10,138	4,467,912	441
	---- 合 計 ----		13,702	6,030,024
えのきだけ	長 野	51,281	9,706,036	189
	---- 合 計 ----		51,281	9,706,036
しめじ	静岡県(浜松市以外)	21,066	6,877,972	326
	新 潟	5,734	2,101,796	367
	長 野	23,574	5,519,872	234
	三 重	1,444	419,546	290
	京 都	6	11,402	1,827
---- 合 計 ----		51,824	14,930,588	288
その他きのこ類	浜松市内	25	16,848	679
	静岡県(浜松市以外)	5,762	2,160,216	375
	茨 城	282	348,624	1,236
	新 潟	7,761	5,127,721	661

## 野菜

品名	産地	数量(kg)	金額(税込)	平均単価
その他きのこ類	長野	10,095	4,128,092	409
	三重	5,176	1,543,967	298
	岡山	239	368,984	1,543
	---- 合計 ----	29,340	13,694,452	467
ゆず	徳島	12	18,468	1,539
	---- 合計 ----	12	18,468	1,539
ぎんなん	福岡	40	14,688	367
	---- 合計 ----	40	14,688	367
その他野菜	浜松市内	1,478	1,494,816	1,012
	静岡県(浜松市以外)	0	1,320	13,200
	秋田	2	8,100	3,375
	千葉	2	2,872	1,368
	愛知	235	101,684	433
	徳島	22	63,690	2,949
	中国	10	32,504	3,283
	韓国	400	354,240	886
	タイ	1	11,088	21,323
	---- 合計 ----	2,149	2,070,314	963
野菜	合計	3,936,845	937,453,059	238

## 果実

品名	産地	数量(kg)	金額(税込)	平均単価
ハウスみかん	浜松市内	56,103	55,608,498	991
	静岡県(浜松市以外)	11,973	11,013,300	920
	愛知	2,481	3,377,268	1,361
	高知	80	74,304	929
	佐賀	35	32,508	929
	熊本	50	46,440	929
	----- 合計 -----		70,722	70,152,318
あまなつかん	愛媛	1,160	225,072	194
	----- 合計 -----		1,160	225,072
レモン	メキシコ	642	695,454	1,083
	米国	1,819	785,008	432
	その他	14,005	6,521,040	466
	----- 合計 -----		16,466	8,001,502
バレンシアオレン	豪州	19,261	7,124,490	370
	米国	4,383	1,635,713	373
	----- 合計 -----		23,644	8,760,203
グレープフルーツ	米国	310	61,236	198
	その他	9,969	3,016,784	303
	----- 合計 -----		10,279	3,078,020
その他柑橘類	浜松市内	3	874	291
	宮崎	500	270,000	540
	----- 合計 -----		503	270,874
ジョナゴールド	青森	39,400	18,536,880	470
----- 合計 -----		39,400	18,536,880	470
ふじ	青森	47,720	24,589,436	515
----- 合計 -----		47,720	24,589,436	515
王林	青森	3,360	1,194,391	355
----- 合計 -----		3,360	1,194,391	355

## 果実

品名	産地	数量(kg)	金額(税込)	平均単価
その他りんご類	青森	3,310	1,524,052	460
	長野	320	140,724	440
	―― 合計 ―――	3,630	1,664,776	459
幸水	浜松市内	6,835	7,145,280	1,045
	静岡県(浜松市以外)	2,560	1,728,648	675
	愛知	1,165	839,700	721
	佐賀	150	138,240	922
―― 合計 ―――	10,710	9,851,868	920	
豊水	浜松市内	63	74,520	1,183
	―― 合計 ―――	63	74,520	1,183
その他なし類	浜松市内	2,750	1,091,826	397
	静岡県(浜松市以外)	535	320,220	599
	山梨	1,463	739,627	506
	愛知	3,280	1,690,308	515
―― 合計 ―――	8,028	3,841,981	479	
もも	浜松市内	71	45,468	639
	福島	2,500	1,741,824	697
	山梨	125,835	88,766,953	705
	長野	9,388	6,510,947	694
	愛知	10,865	7,481,484	689
	和歌山	48	51,300	1,069
	―― 合計 ―――	148,707	104,597,976	703
ネクタリン	山梨	1,921	1,482,516	772
	長野	938	598,536	638
	―― 合計 ―――	2,859	2,081,052	728
すもも	浜松市内	58	28,025	483
	静岡県(浜松市以外)	840	625,017	744
	山形	2,104	1,153,720	548
	山梨	19,573	14,177,516	724
	長野	4,217	3,097,493	735
―― 合計 ―――	26,792	19,081,771	712	
おうとう	山形	3,139	4,627,631	1,474

## 果実

品名	産地	数量(kg)	金額(税込)	平均単価
おうとう	米 国	1,319	2,445,660	1,854
	---- 合 計 ----	4,458	7,073,291	1,587
デラウェア	静岡県(浜松市以外)	60	69,120	1,152
	山 形	12,987	15,124,795	1,165
	山 梨	21,971	21,753,747	990
	長 野	240	453,600	1,890
	大 阪	424	400,248	944
	島 根	6,152	8,611,376	1,400
	宮 崎	8	10,800	1,350
	---- 合 計 ----	41,841	46,423,686	1,110
巨峰	山 梨	8,158	11,998,368	1,471
	長 野	1,917	4,690,116	2,446
	島 根	342	677,808	1,984
	---- 合 計 ----	10,417	17,366,292	1,667
ピオーネ	浜松市内	3,986	9,387,522	2,355
	静岡県(浜松市以外)	15	38,880	2,592
	山 梨	1,266	2,703,024	2,135
	島 根	335	848,880	2,534
	---- 合 計 ----	5,602	12,978,306	2,317
その他ぶどう類	浜松市内	2,583	10,219,029	3,956
	石 川	5	120,960	24,192
	山 梨	6,347	19,749,096	3,112
	長 野	2,469	10,391,220	4,208
	島 根	958	4,579,416	4,778
	岡 山	115	347,436	3,026
	徳 島	15	48,600	3,240
	メキシコ	3,759	2,657,130	707
	米 国	246	180,262	733
	その他	676	539,244	798
	---- 合 計 ----	17,173	48,832,393	2,844
いちじく	浜松市内	8	9,687	1,203
	静岡県(浜松市以外)	2,607	3,219,415	1,235
	愛 知	63	117,504	1,865
	---- 合 計 ----	2,678	3,346,606	1,250
紅ほっぺ	浜松市内	17	18,975	1,089
	静岡県(浜松市以外)	3	1,382	532



## 果実

品名	産地	数量(kg)	金額(税込)	平均単価	
----	合計	----	20	20,357	1,017
その他いちご類	浜松市内	15	1,700	113	
	北海道	180	727,099	4,039	
	米 国	1,676	6,485,996	3,870	
----	合計	----	1,871	7,214,795	3,856
アールスメロン	浜松市内	12,478	8,043,831	645	
	静岡県(浜松市以外)	52,994	57,015,737	1,076	
	愛 知	502	502,416	1,001	
	米 国	300	133,380	445	
----	合計	----	66,273	65,695,364	991
ハネジュウメロン	豪 州	236	18,900	80	
	メキシコ	3,336	1,042,308	312	
	米 国	680	330,480	486	
----	合計	----	4,252	1,391,688	327
プリンスメロン	静岡県(浜松市以外)	16	8,748	547	
----	合計	----	16	8,748	547
エリザベスメロン	静岡県(浜松市以外)	430	113,508	264	
----	合計	----	430	113,508	264
アンデスメロン	山 形	3,785	2,033,499	537	
	茨 城	3,920	1,052,557	269	
----	合計	----	7,705	3,086,056	401
その他メロン類	浜松市内	215	45,684	212	
	静岡県(浜松市以外)	12,012	5,765,472	480	
	北海道	8,736	5,239,242	600	
	青 森	2,675	1,453,680	543	
	秋 田	1,012	429,732	425	
	山 形	95	36,936	389	
	茨 城	14,470	3,914,804	271	
	新 潟	225	129,060	574	
	愛 知	13,397	5,207,652	389	
----	合計	----	52,837	22,222,262	421

## 果実

品名	産地	数量(kg)	金額(税込)	平均単価
すいか	浜松市内	30,093	7,448,004	248
	静岡県(浜松市以外)	27,174	5,325,588	196
	北海道	30	52,704	1,757
	秋 田	15,541	4,017,492	259
	山 形	155,284	40,173,732	259
	新 潟	360	119,232	331
	富 山	80	36,720	459
	石 川	13,125	4,107,942	313
	福 井	16	19,872	1,242
	長 野	27,830	7,772,641	279
	愛 知	105,607	21,531,312	204
	その他	1,976	636,660	322
---- 合 計 ----		377,116	91,241,899	242
こだますいか	浜松市内	126,452	23,987,016	190
	静岡県(浜松市以外)	100,860	23,010,749	228
	秋 田	630	271,296	431
	山 形	1,360	457,812	337
	茨 城	420	110,268	263
	長 野	4,280	1,151,172	269
	愛 知	300	43,308	144
	---- 合 計 ----		234,302	49,031,621
バナナ	エクアドル	10,669	2,063,947	193
	メキシコ	1,719	388,800	226
	比 国	289,405	59,541,143	206
	その他	22,905	4,487,436	196
	---- 合 計 ----		324,698	66,481,326
パインアップル	比 国	105,208	23,009,496	219
	台 湾	980	286,005	292
	---- 合 計 ----		106,188	23,295,501
キウイフルーツ	N Z	76,609	47,770,864	624
	米 国	100	74,206	739
	---- 合 計 ----		76,710	47,845,070
パパイヤ	宮 崎	38	32,184	847
	沖 縄	30	17,280	576
	比 国	890	280,191	315
	米 国	28	40,629	1,451
	その他	280	88,614	316
	---- 合 計 ----		1,266	458,898

## 果実

品名	産地	数量(kg)	金額(税込)	平均単価
アボガド	メキシコ	3,865	2,539,862	657
	その他	13,725	7,982,815	582
	―― 合計 ――	17,590	10,522,677	598
その他熱帯性果実	浜松市内	25	66,204	2,606
	静岡県(浜松市以外)	199	283,833	1,423
	山形	14	9,331	665
	千葉	329	421,155	1,279
	東京	406	214,377	528
	長野	12	2,559	218
	愛知	18	39,204	2,178
	宮崎	2,421	7,844,886	3,241
	カナダ	85	54,743	643
	中国	108	132,840	1,230
	メキシコ	1,840	1,614,156	877
	NZ	1,145	609,397	532
	比国	1,025	296,399	289
	タイ	66	68,472	1,037
	台湾	35	64,800	1,851
米国	4	19,224	4,712	
その他	220	169,046	768	
―― 合計 ――	7,953	11,910,626	1,498	
その他の果実	静岡県(浜松市以外)	925	1,626,499	1,758
	長野	3,889	7,911,498	2,034
	宮崎	17	45,468	2,706
	鹿児島	303	422,604	1,395
	沖縄	250	78,429	314
	メキシコ	29	88,277	3,097
	米国	182	808,074	4,438
―― 合計 ――	5,594	10,980,849	1,963	
果実	合計	1,781,032	823,544,459	462

## その他

品名	産地	数量(kg)	金額(税込)	平均単価
切りぼし大根	浜松市内	350	469,800	1,342
	北海道	83	281,394	3,398
	宮崎	162	363,960	2,252
	---- 合計 ----	594	1,115,154	1,876
その他乾燥野菜	浜松市内	7	27,540	4,173
	静岡県(浜松市以外)	71	282,376	3,964
	愛知	6	11,232	1,755
	大分	2	2,268	1,181
	宮崎	2	2,462	1,282
	中国	5	17,820	3,942
---- 合計 ----	93	343,698	3,712	
野菜びん缶詰	長野	6	5,022	837
	中国	27	17,334	649
---- 合計 ----	33	22,356	684	
野菜ジュース	長野	51	22,744	442
	---- 合計 ----	51	22,744	442
野菜水煮	岐阜	15	6,631	445
	福岡	44	132,840	3,019
	鹿児島	14	28,944	2,128
	中国	1,400	799,553	571
---- 合計 ----	1,473	967,968	657	
豆もやし	静岡県(浜松市以外)	68,249	7,577,985	111
	福島	102	13,684	134
	岐阜	25,870	3,747,169	145
---- 合計 ----	94,221	11,338,838	120	
その他加工野菜	北海道	16	14,634	915
	茨城	63	49,044	783
	千葉	24	18,144	756
	新潟	6	3,883	647
	長野	1	3,995	3,995
	岐阜	118	67,243	572
	愛知	1,088	230,390	212
	中国	8,070	1,383,156	171
	比国	40	1,728	43
	タイ	30	21,384	713

## その他

品名	産地	数量(kg)	金額(税込)	平均単価
その他加工野菜	米 国	5	5,022	1,004
---- 合 計 ----		9,461	1,798,623	190
つけもの	福 島	22	16,740	761
	宮 崎	217	231,336	1,066
	鹿児島	180	150,336	835
---- 合 計 ----		419	398,412	951
冷凍果実	タ イ	73	136,728	1,883
---- 合 計 ----		73	136,728	1,883
果実びん缶詰	比 国	266	66,096	248
---- 合 計 ----		266	66,096	248
果実ジュース	静岡県(浜松市以外)	2,998	777,189	259
	青 森	1,715	548,586	320
	山 梨	570	213,623	375
	長 野	99	46,008	463
	島 根	150	259,200	1,728
---- 合 計 ----		5,532	1,844,606	333
その他加工果実	静岡県(浜松市以外)	1,373	2,341,440	1,705
	北海道	360	638,712	1,774
	兵 庫	99	100,548	1,018
	愛 媛	191	201,960	1,060
	長 崎	10,705	4,386,498	410
	米 国	91	128,992	1,419
---- 合 計 ----		12,818	7,798,150	608
その他の食品	浜松市内	9,483	5,373,074	567
	静岡県(浜松市以外)	47	47,388	1,004
	山 形	200	154,000	770
	埼 玉	252	85,273	338
	東 京	30	41,636	1,388
	石 川	15	5,184	346
	長 野	110	90,974	825
	岐 阜	36	16,717	464
	愛 知	1,145	352,190	308
	奈 良	32	125,400	3,911
	愛 媛	1,351	272,548	202
	大 分	7	21,168	3,024
	中 国	480	175,844	367

その他

品名	産地	数量(kg)	金額(税込)	平均単価
	---- 合計 ----	13,188	6,761,396	513
その他	浜松市内	6,188	3,221,054	521
	静岡県(浜松市以外)	953	1,920,383	2,014
	北海道	775	276,156	356
	宮 城	230	87,370	380
	秋 田	17	6,825	401
	千 葉	88	242,880	2,760
	東 京	201	19,285	96
	新 潟	8	4,792	599
	山 梨	7	23,154	3,308
	岐 阜	1	3,132	6,264
	愛 知	313	192,720	615
	福 岡	8	3,520	440
	長 崎	30	34,980	1,166
	豪 州	0	4,400	
	メキシコ	0	6,468	
	N Z	162	1,114,402	6,892
米 国	0	9,913		
	---- 合計 ----	8,981	7,171,434	799
その他	合計	147,202	39,786,203	270
総 合 計		5,865,079	1,800,783,721	307