

# 市場月報

令和  
4 9

○ 青果物

- 1 種別取扱高 本月の概要
- 2 種別日別取扱高
- 3 委託・買付別種別取扱高
- 4 県内・県外別種別取扱高
- 5 都道府県別種別取扱高
- 6 品目別取扱数量順位表
- 7 品目別取扱金額順位表
- 8～ 品目産地別取扱高

浜松市中央卸売市場

# 1 種別取扱高

数量=kg  
金額=円(税込)

種別	本月取扱高					一日平均取扱高	
	数量		金額		平均単価	数量	金額
野菜	4,706,548	67.5 %	1,264,875,992	55.6 %	269	224,121	60,232,190
果実	2,124,967	30.5 %	983,151,916	43.2 %	463	101,189	46,816,757
その他	133,340	2.0 %	26,602,340	1.2 %	200	6,349	1,266,779
合計	6,964,855	100.0 %	2,274,630,248	100.0 %	327	331,660	108,315,726

種別	前月取扱高及び対比			
	数量		金額	
野菜	4,285,230	109.8 %	1,075,958,831	117.6 %
果実	1,928,397	110.2 %	1,022,216,172	96.2 %
その他	111,788	119.3 %	26,981,305	98.6 %
合計	6,325,415	110.1 %	2,125,156,308	107.0 %

種別	前年同期取扱高及び対比			
	数量		金額	
野菜	5,354,938	87.9 %	1,448,143,766	87.3 %
果実	2,030,912	104.6 %	982,195,818	100.1 %
その他	160,063	83.3 %	32,705,397	81.3 %
合計	7,545,913	92.3 %	2,463,044,981	92.4 %

## 本月の概要

- 1 開市日数 21 日
- 2 最高入荷日 9月20日 465,411 kg      4 最高売上日 9月24日 159,097,123 円
- 3 最低入荷日 9月21日 194,233 kg      5 最低売上日 9月21日 61,597,846 円

### 編集方法

この市場月報は、浜松市中央卸売市場において、当該月中に取引された生鮮食料品等(青果物・水産物)に関し、卸売業者が浜松市中央卸売市場業務条例等の定めるところにより提出した各種報告書に基づいて作成しました。

- 単位 kg・円(税込)にて表示してあります。
- 平均単価 有効桁において、単純平均値を用いています。
- 産地 原則として、原産地を採用していますが、一部当該出荷者の属する都道府県別(属人主義)による産地表示となっている場合があります。
- 端数処理 単位未満の数値を処理してあるため、合計と一致しない場合があります。
- お問い合わせ 浜松市中央卸売市場 053-427-7406

## 2 種別日別取扱高

数量=kg  
金額=円(税込)

		野 菜		果 実		そ の 他	
日	曜日	数 量	金 額	数 量	金 額	数 量	金 額
9月1日	木	266,950	69,797,428	109,085	54,654,476	6,403	1,053,008
9月2日	金	167,442	44,600,215	91,589	42,152,940	4,636	891,918
9月3日	土	208,048	56,360,837	93,351	42,898,636	4,042	862,853
9月4日	日						
9月5日	月	276,692	72,102,871	100,113	47,372,508	5,667	1,028,470
9月6日	火	184,328	48,530,792	94,207	44,033,292	5,329	1,112,230
9月7日	水						
9月8日	木	239,215	65,905,153	102,638	46,968,868	7,100	1,407,894
9月9日	金	194,728	52,766,033	86,769	40,630,515	8,910	2,027,441
9月10日	土	170,014	49,970,989	86,430	39,945,582	4,116	1,116,450
9月11日	日						
9月12日	月	275,115	71,468,141	97,470	46,422,592	5,581	943,160
9月13日	火	189,430	48,052,752	94,074	44,876,266	8,984	1,457,683
9月14日	水						
9月15日	木	250,221	66,731,821	117,860	52,989,039	7,307	1,105,606
9月16日	金	197,960	52,245,308	92,037	43,891,274	3,776	727,320
9月17日	土	223,662	61,517,649	112,485	51,655,694	5,175	1,202,429
9月18日	日						
9月19日	月						
9月20日	火	336,919	91,920,934	117,665	56,482,075	10,827	2,200,869
9月21日	水	105,945	25,524,900	82,048	35,282,271	6,240	790,675
9月22日	木	196,312	55,806,536	104,432	45,126,703	5,175	1,122,547
9月23日	金						
9月24日	土	313,231	91,529,779	135,301	65,872,905	6,262	1,694,439
9月25日	日						
9月26日	月	251,392	64,136,758	106,868	46,639,584	8,437	1,891,827
9月27日	火	197,666	53,721,333	100,698	47,027,148	5,978	1,210,978
9月28日	水						
9月29日	木	279,693	75,120,123	105,888	44,322,719	8,399	1,875,776
9月30日	金	181,586	47,065,640	93,959	43,906,829	4,995	878,767

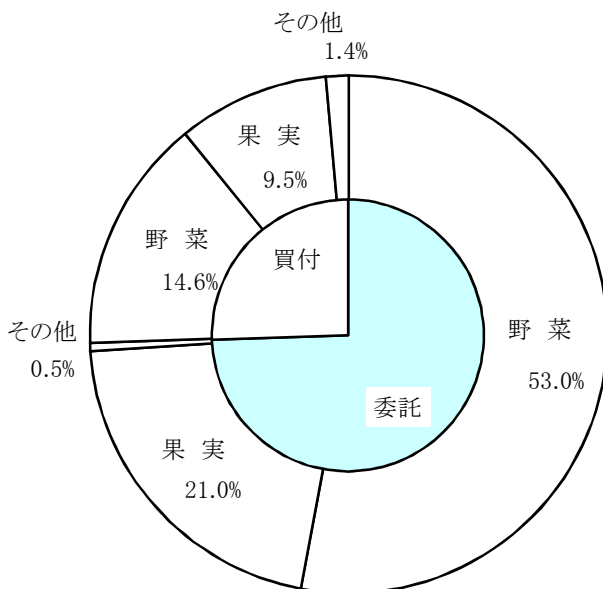
### 3 委託・買付別種別取扱高

数量=kg  
金額=円(税込)

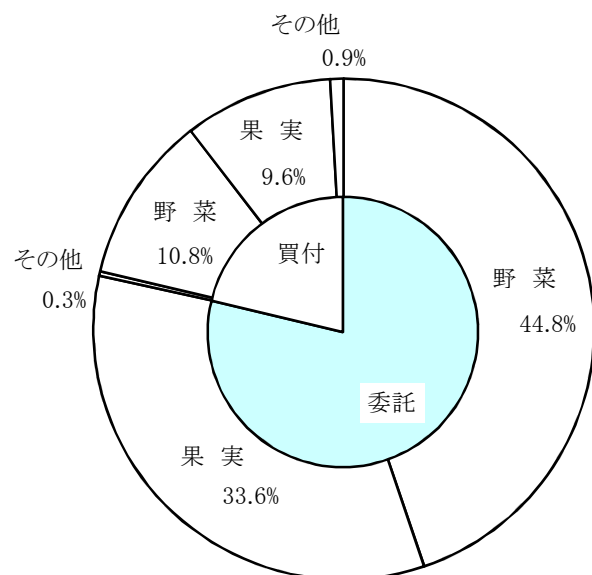
種別	項目	委託	%	買付	%	合計	%
野菜	数量	3,688,487	78.3	1,018,061	21.7	4,706,548	100.0
	金額	1,019,009,150	80.5	245,866,842	19.5	1,264,875,992	100.0
果実	数量	1,463,904	68.8	661,063	31.2	2,124,967	100.0
	金額	764,577,935	77.7	218,573,981	22.3	983,151,916	100.0
その他	数量	35,537	26.6	97,803	73.4	133,340	100.0
	金額	6,930,859	26.0	19,671,481	74.0	26,602,340	100.0
合計	数量	5,187,928	74.4	1,776,926	25.6	6,964,855	100.0
	金額	1,790,517,944	78.7	484,112,304	21.3	2,274,630,248	100.0

### 委託・買付取扱高比率グラフ

#### 数量



#### 金額



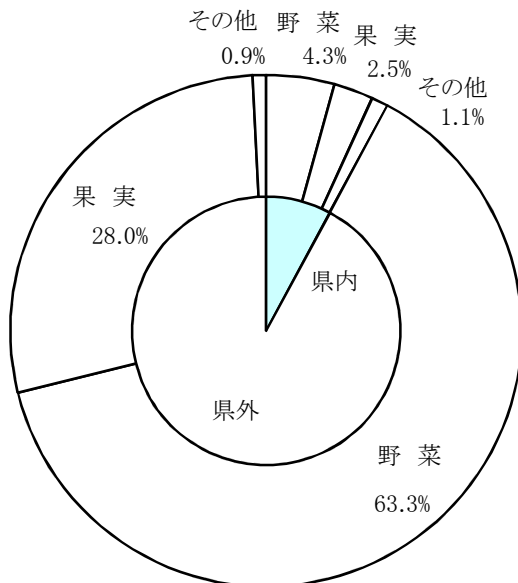
## 4 県内・県外別種別取扱高

数量=kg  
金額=円(税込)

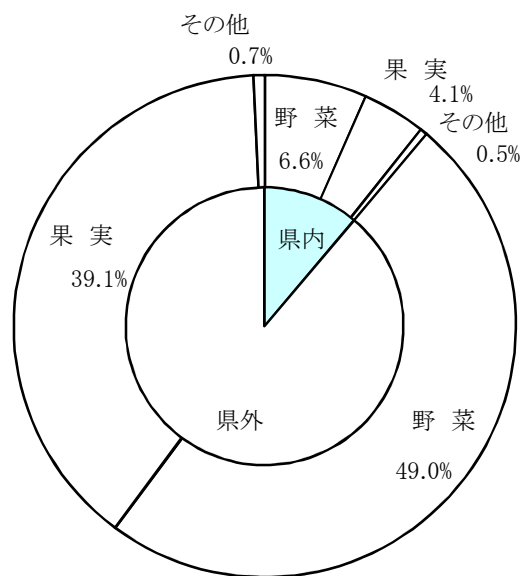
種別	項目	県内	%	県外	%	合計	%
野菜	数量	301,123	6.3	4,405,425	93.7	4,706,548	100.0
	金額	149,668,947	11.8	1,115,207,045	88.2	1,264,875,992	100.0
果実	数量	172,842	8.1	1,952,125	91.9	2,124,967	100.0
	金額	93,157,101	9.4	889,994,815	90.6	983,151,916	100.0
その他	数量	73,747	55.3	59,592	44.7	133,340	100.0
	金額	10,442,183	39.2	16,160,157	60.8	26,602,340	100.0
合計	数量	547,712	7.8	6,417,142	92.2	6,964,855	100.0
	金額	253,268,231	11.1	2,021,362,017	88.9	2,274,630,248	100.0

### 県内・県外取扱高比率グラフ

#### 数量



#### 金額



## 5 都道府県別種別取扱高

数量=kg  
金額=円(税込)

県名	野 菜		果 実		そ の 他		合 計	
	数量	金額	数量	金額	数量	金額	数量	金額
浜松市内	161,473	77,891,793	102,139	44,657,274	3,849	1,493,953	267,461	124,043,020
静岡県(浜松市以外)	139,650	71,777,154	70,703	48,499,827	69,899	8,948,230	280,252	129,225,211
北海道	1,853,002	386,584,558	4,228	2,181,654	5,910	1,610,928	1,863,139	390,377,140
青 森	126,737	42,010,813	355,058	108,804,132	1,342	421,426	483,137	151,236,371
宮 城	170	62,424			135	51,326	305	113,750
秋 田	3,128	1,890,346	14,079	3,195,396	18	7,290	17,225	5,093,032
山 形	35,497	10,605,435	3,694	2,186,421			39,191	12,791,856
福 島	128,382	47,212,118	100,826	25,616,034	423	67,637	229,631	72,895,789
茨 城	259,225	92,514,736	35,427	18,619,200	185	145,008	294,837	111,278,944
栃 木	11,280	10,997,888					11,280	10,997,888
群 馬	534,523	90,471,671	160	25,920	60	5,940	534,743	90,503,531
埼 玉	1,222	450,144	156	31,449	168	67,001	1,546	548,594
千 葉	37,270	13,388,580	90	137,965	14	11,232	37,373	13,537,777
東 京	102	418,385	299	151,306	47	38,808	448	608,499
神奈川	462	249,480					462	249,480
新 潟	16,765	11,751,854	13,470	5,143,068	29	21,756	30,264	16,916,678
富 山			350	139,428			350	139,428
石 川			2,034	1,122,120	10	3,456	2,044	1,125,576
福 井			120	70,740			120	70,740
山 梨	240,454	37,864,411	114,399	157,618,362	5	31,900	354,858	195,514,673
長 野	875,242	176,957,090	551,606	342,398,354	1,310	569,195	1,428,158	519,924,639
岐 阜	7,849	5,091,405	50	22,680	26,558	3,958,773	34,457	9,072,858
愛 知	186,490	125,669,074	55,558	20,512,375	2,679	952,517	244,727	147,133,966
三 重	4,461	2,683,589	49,315	14,158,854	4	28,516	53,780	16,870,959
滋 賀	3,644	3,192,115					3,644	3,192,115
京 都	822	347,758					822	347,758
大 阪	72	112,752			100	6,600	172	119,352
兵 庫	271	202,608			449	154,872	720	357,480
奈 良			4,980	1,595,592			4,980	1,595,592
和歌山	320	209,088	9,915	3,852,792			10,235	4,061,880
鳥 取			595	174,420			595	174,420
島 根			237	548,640			237	548,640
岡 山	329	563,884	1,797	2,935,008			2,126	3,498,892
広 島	1,425	1,376,200					1,425	1,376,200
徳 島	85	101,046	600	226,800			685	327,846
香 川	10	7,560					10	7,560
愛 媛	1,613	760,942			389	81,923	2,002	842,865
高 知	19,558	21,300,743	260	135,000			19,818	21,435,743
福 岡	55	69,714			90	195,721	145	265,435
佐 賀	965	898,290	85	14,688			1,050	912,978
長 崎	370	119,068			9,104	3,160,541	9,474	3,279,609
熊 本	1,298	1,102,410	63,533	13,323,960			64,831	14,426,370
大 分	6	10,746			10	26,654	16	37,400
宮 崎	9,704	4,606,103			393	672,570	10,096	5,278,673
鹿児島	8,655	6,100,871			186	190,080	8,841	6,290,951
沖 縄	13	53,892	29	16,308			43	70,200
豪 州	25	40,500	32,681	10,076,396		9,020	32,706	10,125,916
カナダ	54	463,860	103	68,423			157	532,283
中 国	25,129	7,703,676	10	3,996	9,560	2,465,214	34,699	10,172,886
エクアドル			7,189	1,390,228			7,189	1,390,228
韓 国	2,900	3,352,860	30	75,168			2,930	3,428,028
メキシコ	2,620	1,340,099	5,015	2,877,883			7,634	4,217,982
オランダ	1,228	1,540,857					1,228	1,540,857
N Z	306	83,160	57,505	34,937,651	48	934,279	57,859	35,955,090
比 国	40	228,096	402,060	82,975,409	206	54,432	402,307	83,257,937
タ イ	942	988,760	36	70,632	15	10,368	993	1,069,760
台 湾			170	38,556			170	38,556
米 国	398	1,155,632	15,493	15,006,628	145	205,174	16,037	16,367,434
その他	309	299,754	48,884	17,515,179			49,192	17,814,933
合計	4,706,548	1,264,875,992	2,124,967	983,151,916	133,340	26,602,340	6,964,855	2,274,630,248

## 6 品目別取扱数量順位表

数量=kg

野 菜				果 実			
順位	品 目	数 量	%	順位	品 目	数 量	%
1	キャベツ	655,526	13.9	1	つがる	401,847	18.9
2	たまねぎ	537,290	11.4	2	バナナ	327,951	15.4
3	はくさい	343,800	7.3	3	豊水	218,977	10.3
4	トマト	332,007	7.0	4	早生温州みかん	197,811	9.3
5	きゅうり	323,029	6.8	5	その他ぶどう類	153,418	7.2
6	にんじん	307,809	6.5	6	幸水	101,770	4.7
7	だいこん	277,420	5.8	7	パインアップル	94,356	4.4
8	レタス	247,490	5.2	8	その他なし類	91,642	4.3
9	男爵	139,180	2.9	9	その他りんご類	90,980	4.2
10	メークイン	125,030	2.6	10	巨峰	61,993	2.9
11	かぼちゃ	121,483	2.5	11	キウイフルーツ	57,397	2.7
12	なす	103,941	2.2	12	すいか	33,146	1.5
13	白ねぎ	100,503	2.1	13	バレンシアオレンジ	31,889	1.5
14	さといも	97,569	2.0	14	もも	30,289	1.4
15	ミニトマト	92,599	1.9	15	ピオーネ	26,344	1.2
16	かんしょ	82,464	1.7	16	アールスメロン	23,357	1.0
17	ピーマン	80,030	1.7	17	二十世紀	22,770	1.0
18	ブロッコリー	71,014	1.5	18	レモン	21,628	1.0
19	えのきだけ	64,122	1.3	19	その他かき類	18,725	0.8
20	ながいも	56,298	1.1	20	アボガド	15,730	0.7
そ の 他		547,946	12.6	そ の 他		102,947	5.6
合 計		4,706,548	100.0	合 計		2,124,967	100.0

## 7 品目別取扱金額順位表

単位＝円(税込)

野 菜				果 実			
順位	品 目	金 額	%	順位	品 目	金 額	%
1	トマト	148,108,660	11.7	1	その他ぶどう類	253,391,917	25.7
2	きゅうり	101,818,866	8.0	2	つがる	115,502,424	11.7
3	ミニトマト	89,085,862	7.0	3	巨峰	79,463,646	8.0
4	にんじん	70,868,074	5.6	4	豊水	70,253,987	7.1
5	たまねぎ	65,756,988	5.1	5	バナナ	65,389,443	6.6
6	キャベツ	52,938,280	4.1	6	早生温州みかん	53,696,603	5.4
7	だいこん	45,312,003	3.5	7	キウイフルーツ	34,883,911	3.5
8	さといも	44,299,566	3.5	8	その他なし類	34,313,681	3.4
9	白ねぎ	41,871,786	3.3	9	ピオーネ	31,332,582	3.1
10	ブロッコリー	40,995,266	3.2	10	幸水	30,108,221	3.0
11	レタス	39,654,826	3.1	11	その他りんご類	27,572,097	2.8
12	ピーマン	36,747,744	2.9	12	アールスメロン	25,804,980	2.6
13	なす	33,551,076	2.6	13	パインアップル	21,374,278	2.1
14	はくさい	28,185,246	2.2	14	もも	18,865,521	1.9
15	しめじ	24,038,653	1.9	15	くり	14,288,886	1.4
16	ほうれんそう	22,036,119	1.7	16	いちじく	10,260,654	1.0
17	その他きのこ類	20,846,911	1.6	17	デラウェア	9,829,836	0.9
18	かんしょ	20,648,475	1.6	18	バレンシアオレンジ	9,705,740	0.9
19	れんこん	19,212,984	1.5	19	レモン	9,627,597	0.9
20	こまつな	18,958,147	1.4	20	アボガド	8,967,369	0.9
	そ の 他	299,940,460	24.5		そ の 他	58,518,543	7.1
	合 計	1,264,875,992	100.0		合 計	983,151,916	100.0



## 8 品目別産地別取扱高

### 野菜

品名	産地	数量(kg)	金額(税込)	平均単価
だいこん	浜松市内	7,050	643,680	91
	北海道	212,850	34,512,003	162
	青 森	55,750	9,716,868	174
	岐 阜	1,770	439,452	248
	---- 合 計 ----	277,420	45,312,003	163
かぶ	青 森	2,604	682,605	262
	埼 玉	180	83,808	466
	千 葉	1,347	263,678	196
	---- 合 計 ----	4,130	1,030,091	249
にんじん	北海道	298,529	69,682,558	233
	中 国	9,280	1,185,516	128
	---- 合 計 ----	307,809	70,868,074	230
ごぼう	浜松市内	1,240	470,943	380
	静岡県(浜松市以外)	64	24,440	384
	北海道	3,618	1,248,414	345
	青 森	4,363	1,036,692	238
	茨 城	6,602	1,600,365	242
	群 馬	4,302	1,898,329	441
	長 野	5	1	0
	愛 知	306	103,280	338
	長 崎	370	119,068	322
	宮 崎	7,806	3,688,594	473
	鹿児島	1,928	1,079,384	560
	中 国	2,954	444,798	151
	---- 合 計 ----	33,557	11,714,308	349
れんこん	茨 城	44,432	19,212,984	432
	---- 合 計 ----	44,432	19,212,984	432
その他根菜類	愛 知	73	133,758	1,845
	---- 合 計 ----	73	133,758	1,845
はくさい	北海道	900	103,680	115

## 野菜

品名	産地	数量(kg)	金額(税込)	平均単価
はくさい	長野	342,900	28,081,566	82
----	合計	343,800	28,185,246	82
つけな	浜松市内	118	58,585	495
----	合計	118	58,585	495
こまつな	浜松市内	26,435	11,660,642	441
	静岡県(浜松市以外)	15,511	6,759,233	436
	茨城	1,355	477,522	352
	栃木	150	60,750	405
----	合計	43,452	18,958,147	436
キャベツ	北海道	81,901	7,229,058	88
	茨城	28,290	2,418,444	85
	群馬	345,315	27,882,575	81
	山梨	159,940	11,908,674	74
	長野	40,080	3,499,529	87
----	合計	655,526	52,938,280	81
グリーンボール	長野	1,350	88,884	66
----	合計	1,350	88,884	66
ほうれんそう	浜松市内	261	110,160	423
	静岡県(浜松市以外)	1,905	1,058,616	556
	北海道	697	962,820	1,381
	茨城	9,798	6,935,458	708
	栃木	1,558	1,526,120	979
	群馬	300	303,750	1,013
	千葉	122	85,503	702
	長野	6,980	7,764,012	1,112
	岐阜	3,683	3,289,680	893
----	合計	25,303	22,036,119	871
青ねぎ	浜松市内	12,759	15,621,204	1,224
	静岡県(浜松市以外)	2,175	2,307,536	1,061
	京都	3	10,800	3,600
----	合計	14,937	17,939,540	1,201
白ねぎ	静岡県(浜松市以外)	460	216,432	471
	北海道	7,910	3,503,058	443

## 野菜

品名	産地	数量(kg)	金額(税込)	平均単価
白ねぎ	青森	3,940	1,576,314	400
	秋田	850	369,360	435
	山形	250	156,600	626
	茨城	41,090	18,119,970	441
	長野	43,803	17,222,652	393
	中国	2,200	707,400	322
	---- 合計 ----		100,503	41,871,786
わけぎ	千葉	774	450,190	582
	---- 合計 ----		774	450,190
みつば	浜松市内	3,981	3,318,984	834
	静岡県(浜松市以外)	303	221,184	729
	---- 合計 ----		4,284	3,540,168
しゅんぎく	静岡県(浜松市以外)	12	19,008	1,584
	福島	426	509,976	1,197
	茨城	44	37,152	851
	千葉	180	158,649	881
	長野	264	399,438	1,513
	---- 合計 ----		926	1,124,223
にら	浜松市内	30	29,829	984
	高知	9,135	10,845,154	1,187
	---- 合計 ----		9,165	10,874,983
セルリー	浜松市内	14	18,144	1,296
	静岡県(浜松市以外)	57	73,872	1,296
	長野	18,110	5,714,280	316
	高知	2	2,592	1,296
	メキシコ	2,400	1,060,973	442
	米国	200	100,364	502
	---- 合計 ----		20,783	6,970,225
アスパラガス	静岡県(浜松市以外)	732	866,606	1,184
	山形	566	508,896	899
	栃木	6,633	7,979,040	1,203
	長野	1,195	1,361,340	1,139
	福岡	55	65,070	1,183
	佐賀	965	898,290	931
	熊本	820	764,100	932
	メキシコ	220	279,126	1,270

## 野菜

品名	産地	数量(kg)	金額(税込)	平均単価	
----	合計	----	11,186	12,722,468	1,137
カリフラワー	長野	4,176	971,730	233	
----	合計	----	4,176	971,730	233
ブロッコリー	北海道	59,216	32,357,059	546	
	長野	11,673	8,614,663	738	
	愛知	125	23,544	188	
----	合計	----	71,014	40,995,266	577
レタス	茨城	3,000	434,592	145	
	長野	242,420	38,491,504	159	
	愛知	1,770	673,650	381	
	高知	300	55,080	184	
----	合計	----	247,490	39,654,826	160
その他レタス	茨城	515	130,032	252	
	長野	43,749	18,378,630	420	
----	合計	----	44,264	18,508,662	418
サラダ菜	浜松市内	2,784	1,589,868	571	
	静岡県(浜松市以外)	160	87,372	546	
	千葉	638	407,862	639	
----	合計	----	3,582	2,085,102	582
パセリ	長野	1,913	2,713,845	1,418	
----	合計	----	1,913	2,713,845	1,418
チンゲンサイ	浜松市内	18,030	8,857,835	491	
	静岡県(浜松市以外)	1,354	698,414	516	
----	合計	----	19,384	9,556,249	493
その他葉茎菜類	浜松市内	12,577	2,963,095	236	
	静岡県(浜松市以外)	6,138	1,898,532	309	
	北海道	3	7,776	2,592	
	福島	1,420	613,440	432	
	茨城	11,510	4,057,456	353	
	群馬	3	7,776	2,592	
	千葉	171	298,836	1,748	

## 野菜

品名	産地	数量(kg)	金額(税込)	平均単価
その他葉茎菜類	東 京	59	162,560	2,748
	山 梨	1	2,592	2,592
	長 野	487	298,794	614
	愛 知	228	196,992	864
	広 島	512	292,896	572
	中 国	768	463,959	604
	オランダ	10	18,360	1,836
	N Z	5	8,424	1,685
	米 国	120	116,640	972
―― 合 計 ――		34,012	11,408,128	335
きゅうり	浜松市内	4,076	904,003	222
	静岡県(浜松市以外)	400	97,416	244
	青 森	5,670	1,808,028	319
	宮 城	170	62,424	367
	山 形	32,744	8,691,243	265
	福 島	117,165	40,858,452	349
	群 馬	153,385	46,688,756	304
	埼 玉	1,040	356,616	343
	山 梨	1,495	248,250	166
	長 野	1,400	450,846	322
	愛 知	5,485	1,652,832	301
	―― 合 計 ――		323,029	101,818,866
かぼちゃ	浜松市内	355	25,164	71
	静岡県(浜松市以外)	1,400	161,784	116
	北海道	117,360	16,176,132	138
	山 梨	25	3,240	130
	長 野	2,185	1,473,408	674
	愛 知	158	37,594	238
	―― 合 計 ――		121,483	17,877,322
なす	浜松市内	370	74,330	201
	静岡県(浜松市以外)	56	49,896	891
	茨 城	1,968	707,826	360
	栃 木	2,764	975,078	353
	群 馬	16,431	5,955,309	362
	山 梨	77,250	24,445,177	316
	愛 知	4,192	943,158	225
	高 知	810	363,150	448
	熊 本	40	22,896	572
	その他	60	14,256	238
―― 合 計 ――		103,941	33,551,076	323
トマト	浜松市内	723	621,840	860
	静岡県(浜松市以外)	2,347	1,000,640	426

## 野菜

品名	産地	数量(kg)	金額(税込)	平均単価
トマト	北海道	199,218	85,688,949	430
	茨 城	39	28,080	720
	群 馬	13,088	6,475,950	495
	千 葉	1,736	930,528	536
	岐 阜	2,380	1,301,292	547
	愛 知	112,476	52,061,381	463
	---- 合 計 ----		332,007	148,108,660
ミニトマト	浜松市内	2,234	2,258,495	1,011
	静岡県(浜松市以外)	806	847,612	1,051
	北海道	22,500	18,968,796	843
	青 森	8,592	8,957,947	1,043
	福 島	126	107,460	853
	長 野	518	564,578	1,089
	愛 知	57,822	57,380,974	992
	---- 合 計 ----		92,599	89,085,862
ピーマン	浜松市内	429	114,846	268
	青 森	12,905	4,840,020	375
	福 島	120	44,928	374
	茨 城	56,630	24,943,248	440
	群 馬	178	72,306	407
	長 野	4,898	1,490,184	304
	高 知	1,107	684,612	618
	韓 国	2,550	3,042,900	1,193
	オランダ	1,215	1,514,700	1,247
	---- 合 計 ----		80,030	36,747,744
ししとうがらし	浜松市内	884	586,065	663
	静岡県(浜松市以外)	43	29,980	702
	茨 城	9	14,580	1,620
	東 京	2	1,944	972
	高 知	784	1,937,659	2,472
	---- 合 計 ----		1,722	2,570,228
とうもろこし	北海道	3,900	1,044,184	268
	千 葉	140	50,220	359
	長 野	295	66,549	226
	---- 合 計 ----		4,335	1,160,953
オクラ	浜松市内	1,792	1,277,384	713
	静岡県(浜松市以外)	20	18,144	926
	山 梨	101	85,758	845
	高 知	801	1,707,326	2,132

## 野菜

品名	産地	数量(kg)	金額(税込)	平均単価
オクラ	熊 本	360	285,120	792
	鹿児島	4,956	4,304,961	869
	比 国	32	43,416	1,340
	タ イ	510	385,830	757
	---- 合 計 ----	8,572	8,107,939	946
とうがん	浜松市内	17,321	2,145,063	124
	静岡県(浜松市以外)	3,827	320,328	84
	---- 合 計 ----	21,148	2,465,391	117
その他果菜類	浜松市内	1,401	381,942	273
	静岡県(浜松市以外)	70	18,468	264
	福 島	6,111	1,907,712	312
	茨 城	1,167	306,720	263
	鹿児島	1,056	531,684	503
---- 合 計 ----	9,805	3,146,526	321	
いんげん	浜松市内	2	1,133	755
	静岡県(浜松市以外)	159	117,997	743
	北海道	152	220,752	1,452
	福 島	3,014	3,168,720	1,051
	茨 城	12	7,343	612
	山 梨	1,640	1,165,968	711
	長 野	2,130	2,232,144	1,048
	和歌山	80	80,244	1,003
---- 合 計 ----	7,188	6,994,301	973	
さやえんどう	北海道	387	1,399,464	3,616
	青 森	7	18,900	2,700
	愛 媛	5	5,400	1,200
	その他	176	213,894	1,219
---- 合 計 ----	574	1,637,658	2,853	
ピース	その他	63	55,944	888
	---- 合 計 ----	63	55,944	888
えだまめ	浜松市内	560	516,873	923
	静岡県(浜松市以外)	2,474	1,398,082	565
	秋 田	2,270	1,466,856	646
	山 形	1,925	1,177,146	612
	茨 城	48	31,360	648
	群 馬	1,133	905,256	799

## 野菜

品名	産地	数量(kg)	金額(税込)	平均単価
えだまめ	京 都	564	128,736	228
----	合 計	8,974	5,624,309	627
その他豆科野菜類	浜松市内	149	199,152	1,337
	静岡県(浜松市以外)	42	46,440	1,106
----	合 計	191	245,592	1,286
かんしょ	浜松市内	1,461	272,591	187
	静岡県(浜松市以外)	990	147,420	149
	北海道	550	162,648	296
	茨 城	51,241	12,169,828	238
	千 葉	28,022	7,858,404	280
	徳 島	60	28,512	475
	鹿児島	140	9,072	65
----	合 計	82,464	20,648,475	250
ばれいしょ	浜松市内	305	14,904	49
	静岡県(浜松市以外)	366	25,693	70
	北海道	20,266	2,557,245	126
----	合 計	20,937	2,597,842	124
メークイン	静岡県(浜松市以外)	140	7,560	54
	北海道	124,890	18,853,106	151
----	合 計	125,030	18,860,666	151
男爵	北海道	139,180	18,255,715	131
----	合 計	139,180	18,255,715	131
さといも	浜松市内	41,175	19,486,018	473
	静岡県(浜松市以外)	52,328	22,987,407	439
	愛 媛	1,609	755,542	470
	宮 崎	1,882	894,829	475
	鹿児島	575	175,770	306
----	合 計	97,569	44,299,566	454
ながいも	静岡県(浜松市以外)	263	85,050	324
	北海道	23,760	7,504,596	316
	青 森	31,135	9,758,562	313
	茨 城	1,140	374,760	329



## 野菜

品名	産地	数量(kg)	金額(税込)	平均単価	
----	合計	----	56,298	17,722,968	315
やまのいも	浜松市内	12	9,612	827	
	群馬	304	262,656	864	
	千葉	3,540	2,404,728	679	
----	合計	----	3,856	2,676,996	694
たまねぎ	北海道	534,650	65,262,024	122	
	群馬	80	11,124	139	
	兵庫	160	72,360	452	
	中国	2,100	340,200	162	
	NZ	300	71,280	238	
----	合計	----	537,290	65,756,988	122
にんにく	北海道	501	656,121	1,310	
	青森	1,771	3,614,877	2,041	
	高知	0	2,160	10,800	
	中国	5,904	2,127,915	360	
----	合計	----	8,177	6,401,073	783
エシヤレット	浜松市内	705	1,009,044	1,431	
	静岡県(浜松市以外)	3	4,860	1,620	
	茨城	45	65,340	1,452	
	豪州	24	36,720	1,530	
	その他	10	15,120	1,512	
----	合計	----	787	1,131,084	1,437
わさび	静岡県(浜松市以外)	58	573,480	9,888	
----	合計	----	58	573,480	9,888
しょうが	浜松市内	90	29,257	325	
	千葉	558	460,404	825	
	和歌山	240	128,844	537	
	高知	6,252	5,242,498	838	
	中国	1,750	705,294	403	
----	合計	----	8,890	6,566,297	739
とうがらし	浜松市内	22	13,175	604	
	静岡県(浜松市以外)	2	1,458	810	

## 野菜

品名	産地	数量(kg)	金額(税込)	平均単価	
----	合計	----	24	14,633	620
め類	浜松市内	72	70,632	981	
	岐 阜	12	11,334	945	
	愛 知	5	304,452	64,230	
	広 島	41	112,536	2,765	
	----	合計	----	129	498,954
かいわれ	静岡県(浜松市以外)	6,785	3,755,181	553	
	神奈川	462	249,480	540	
	三 重	178	124,956	702	
	広 島	78	25,272	324	
	----	合計	----	7,503	4,154,889
しそ	愛 知	40	363,744	9,209	
	----	合計	----	40	363,744
おおば	愛 知	2,276	7,645,276	3,360	
	----	合計	----	2,276	7,645,276
みょうが	長 野	698	599,724	859	
	愛 知	132	157,872	1,198	
	高 知	338	435,024	1,287	
	----	合計	----	1,168	1,192,620
その他香辛つま物	浜松市内	164	454,982	2,779	
	静岡県(浜松市以外)	856	2,127,382	2,484	
	北海道	61	199,800	3,281	
	秋 田	8	50,544	6,318	
	山 形	12	71,550	5,865	
	茨 城	39	128,692	3,324	
	栃 木	174	456,900	2,625	
	群 馬	4	7,884	1,971	
	埼 玉	2	9,720	4,860	
	千 葉	42	19,222	463	
	東 京	41	253,881	6,174	
	新 潟	35	6,426	182	
	山 梨	2	4,752	2,376	
	長 野	20	66,723	3,361	
	岐 阜	4	49,647	12,862	
	愛 知	423	2,914,567	6,898	
	三 重	6	14,094	2,237	

## 野菜

品名	産地	数量(kg)	金額(税込)	平均単価
その他香辛つま物	京 都	24	30,650	1,267
	大 阪	72	112,752	1,566
	広 島	164	195,436	1,195
	徳 島	1	1,458	1,944
	香 川	10	7,560	756
	高 知	29	25,488	893
	福 岡	0	4,644	24,442
	熊 本	78	30,294	386
	大 分	2	6,426	2,921
	宮 崎	15	22,680	1,512
	沖 縄	13	53,892	4,052
	豪 州	1	3,780	3,780
	カ ナダ	30	41,580	1,386
	中 国	70	40,284	575
	オランダ	3	7,797	2,399
	N Z	1	3,456	3,260
	タ イ	432	599,102	1,387
その他	0	540	5,400	
---- 合 計 ----		2,838	8,024,585	2,828
生しいたけ	浜松市内	891	1,086,048	1,219
	静岡県(浜松市以外)	3,155	4,401,381	1,395
	新 潟	20	15,120	756
	長 野	968	1,146,355	1,184
	愛 知	839	940,464	1,120
	三 重	236	190,512	807
	滋 賀	3,644	3,192,115	876
	兵 庫	111	130,248	1,173
	広 島	630	750,060	1,191
	---- 合 計 ----		10,494	11,852,303
まつたけ	長 野	7	263,412	38,120
	カ ナダ	24	422,280	17,595
	中 国	89	1,668,060	18,742
	比 国	8	184,680	23,085
	米 国	78	938,628	12,034
---- 合 計 ----		206	3,477,060	16,886
なめこ	静岡県(浜松市以外)	3,603	1,711,448	475
	長 野	10,510	5,197,842	495
---- 合 計 ----		14,114	6,909,290	490
えのきだけ	長 野	64,122	16,785,002	262
---- 合 計 ----		64,122	16,785,002	262

## 野菜

品名	産地	数量(kg)	金額(税込)	平均単価
しめじ	静岡県(浜松市以外)	25,030	13,383,682	535
	新 潟	5,098	2,373,179	466
	長 野	19,959	7,784,308	390
	三 重	739	319,912	433
	京 都	231	177,572	770
	---- 合 計 ----	51,056	24,038,653	471
その他きのこ類	浜松市内	9	5,588	621
	静岡県(浜松市以外)	5,152	3,338,064	648
	茨 城	252	312,984	1,242
	新 潟	11,612	9,357,129	806
	長 野	8,429	5,235,147	621
	三 重	3,302	2,034,115	616
	岡 山	329	563,884	1,716
	---- 合 計 ----	29,085	20,846,911	717
ゆず	浜松市内	100	68,040	680
	徳 島	18	40,608	2,256
	大 分	4	4,320	1,080
	---- 合 計 ----	122	112,968	926
ぎんなん	浜松市内	36	64,800	1,800
	静岡県(浜松市以外)	335	808,056	2,416
	愛 知	33	76,356	2,314
	---- 合 計 ----	404	949,212	2,352
その他野菜	浜松市内	859	857,843	999
	静岡県(浜松市以外)	70	81,000	1,157
	北海道	4	28,600	7,150
	秋 田	0	3,586	22,413
	福 島	0	1,430	35,750
	千 葉	0	356	3,560
	愛 知	108	59,180	547
	徳 島	7	30,468	4,680
	中 国	14	20,250	1,446
	韓 国	350	309,960	886
	タ イ	0	3,828	21,267
	---- 合 計 ----	1,412	1,396,501	989

## 野菜

品名	産地	数量(kg)	金額(税込)	平均単価
野菜	合計	4,706,548	1,264,875,992	269

## 果実

品名	産地	数量(kg)	金額(税込)	平均単価
ハウスみかん	浜松市内	180	113,400	630
	愛知	6,120	4,900,878	801
	---- 合計 ----	6,300	5,014,278	796
早生温州みかん	浜松市内	80,622	26,303,278	326
	静岡県(浜松市以外)	4,490	90,115	20
	三重	49,255	14,076,774	286
	熊本	63,444	13,226,436	208
---- 合計 ----	197,811	53,696,603	271	
レモン	浜松市内	3,555	2,203,069	620
	静岡県(浜松市以外)	1,755	617,922	352
	岐阜	50	22,680	454
	高知	260	135,000	519
	佐賀	85	14,688	173
	メキシコ	664	677,257	1,020
	比国	85	33,123	390
	その他	15,174	5,923,858	390
---- 合計 ----	21,628	9,627,597	445	
バレンシアオレンジ	豪州	31,889	9,705,740	304
---- 合計 ----	31,889	9,705,740	304	
グレープフルーツ	その他	7,374	1,511,730	205
---- 合計 ----	7,374	1,511,730	205	
つがる	青森	269,445	80,951,064	300
	福島	180	59,184	329
	長野	132,222	34,492,176	261
---- 合計 ----	401,847	115,502,424	287	
紅玉	長野	1,040	369,576	355
---- 合計 ----	1,040	369,576	355	
ふじ	青森	4,720	1,619,091	343
---- 合計 ----	4,720	1,619,091	343	

## 果実

品名	産地	数量(kg)	金額(税込)	平均単価
その他りんご類	青森	68,670	20,117,289	293
	長野	22,310	7,454,808	334
	----- 合計 -----	90,980	27,572,097	303
長十郎	茨城	160	35,964	225
	----- 合計 -----	160	35,964	225
幸水	浜松市内	10	2,700	270
	福島	39,365	9,407,934	239
	茨城	1,365	271,350	199
	長野	60,770	20,382,605	335
	その他	260	43,632	168
	----- 合計 -----	101,770	30,108,221	296
豊水	浜松市内	4,297	1,399,765	326
	静岡県(浜松市以外)	9,273	3,271,860	353
	福島	57,746	15,091,704	261
	茨城	14,555	3,926,502	270
	群馬	160	25,920	162
	新潟	480	189,216	394
	富山	350	139,428	398
	長野	121,566	42,329,139	348
	愛知	9,950	3,653,653	367
	徳島	600	226,800	378
----- 合計 -----	218,977	70,253,987	321	
二十世紀	長野	22,770	5,686,198	250
	----- 合計 -----	22,770	5,686,198	250
西洋なし	長野	8,695	3,202,524	368
	----- 合計 -----	8,695	3,202,524	368
その他なし類	浜松市内	2,628	653,454	249
	静岡県(浜松市以外)	19,435	7,454,700	384
	福島	3,535	1,057,212	299
	茨城	5,605	1,694,844	302
	新潟	12,990	4,953,852	381
	山梨	90	972	11
	長野	25,124	10,512,392	418
	愛知	21,940	7,879,659	359
	鳥取	295	106,596	361

## 果実

品名	産地	数量(kg)	金額(税込)	平均単価	
----	合計	----	91,642	34,313,681	374
次郎	浜松市内	122	293,976	2,410	
	静岡県(浜松市以外)	777	1,117,638	1,439	
	長野	72	110,916	1,541	
----	合計	----	971	1,522,530	1,569
その他かき類	浜松市内	521	180,866	347	
	静岡県(浜松市以外)	465	204,552	440	
	愛知	2,844	388,905	137	
	奈良	4,980	1,595,592	320	
	和歌山	9,915	3,852,792	389	
----	合計	----	18,725	6,222,707	332
もも	青森	7,915	4,791,960	605	
	山梨	1,771	941,868	532	
	長野	16,473	11,058,741	671	
	愛知	4,130	2,072,952	502	
----	合計	----	30,289	18,865,521	623
すもも	静岡県(浜松市以外)	480	342,144	713	
	青森	468	128,952	276	
	山形	3,022	1,764,627	584	
	長野	4,033	3,056,721	758	
----	合計	----	8,002	5,292,444	661
デラウェア	山形	648	407,484	629	
	山梨	434	359,802	830	
	長野	8,057	9,062,550	1,125	
----	合計	----	9,139	9,829,836	1,076
巨峰	静岡県(浜松市以外)	70	89,640	1,281	
	茨城	95	51,678	544	
	山梨	14,781	15,131,826	1,024	
	長野	46,987	64,108,422	1,364	
	三重	60	82,080	1,368	
----	合計	----	61,993	79,463,646	1,282
ピオーネ	浜松市内	2,724	2,923,884	1,073	
	茨城	22	13,824	640	



## 果実

品名	産地	数量(kg)	金額(税込)	平均単価
ピオーネ	山 梨	16,085	17,658,054	1,098
	長 野	7,454	10,665,540	1,431
	岡 山	60	71,280	1,188
	---- 合 計 ----	26,344	31,332,582	1,189
甲州	山 梨	80	28,080	351
	---- 合 計 ----	80	28,080	351
ベリーA	山 梨	1,828	999,108	547
	---- 合 計 ----	1,828	999,108	547
その他ぶどう類	浜松市内	3,889	7,497,954	1,928
	静岡県(浜松市以外)	230	352,728	1,534
	茨 城	25	28,296	1,150
	山 梨	79,329	122,498,112	1,544
	長 野	67,025	118,104,499	1,762
	島 根	237	548,640	2,315
	岡 山	1,736	2,861,784	1,648
	メキシコ	120	100,224	835
	米 国	827	1,399,680	1,692
	---- 合 計 ----	153,418	253,391,917	1,652
くり	浜松市内	560	355,590	635
	静岡県(浜松市以外)	1,876	1,695,060	904
	茨 城	12,200	12,025,584	986
	愛 知	30	39,960	1,332
	熊 本	89	97,524	1,096
	韓 国	30	75,168	2,506
	---- 合 計 ----	14,785	14,288,886	966
いちじく	浜松市内	1,690	1,350,934	799
	静岡県(浜松市以外)	10,743	8,909,720	829
	---- 合 計 ----	12,433	10,260,654	825
その他いちご類	北海道	28	123,768	4,446
	米 国	2,050	7,791,026	3,801
	---- 合 計 ----	2,078	7,914,794	3,809
アールスメロン	浜松市内	600	359,154	599
	静岡県(浜松市以外)	19,228	23,684,508	1,232

## 果実

品名	産地	数量(kg)	金額(税込)	平均単価
アールスメロン	茨城	1,401	571,158	408
	石川	1,944	1,092,960	562
	福井	120	70,740	590
	愛知	64	26,460	413
----	合計	23,357	25,804,980	1,105
ハネジュウメロン	豪州	792	370,656	468
	米国	12,207	4,456,026	365
----	合計	12,999	4,826,682	371
その他メロン類	浜松市内	15	2,268	151
	静岡県(浜松市以外)	129	92,016	713
	北海道	4,200	2,057,886	490
	青森	3,840	1,195,776	311
----	合計	8,184	3,347,946	409
すいか	静岡県(浜松市以外)	1,250	194,184	155
	秋田	14,079	3,195,396	227
	石川	90	29,160	324
	長野	6,927	1,738,044	251
	愛知	10,455	1,539,108	147
	鳥取	300	67,824	226
	米国	45	17,820	396
----	合計	33,146	6,781,536	205
バナナ	埼玉	156	31,449	202
	エクアドル	7,189	1,390,228	193
	メキシコ	1,760	388,800	221
	比国	306,336	61,088,754	199
	その他	12,510	2,490,212	199
----	合計	327,951	65,389,443	199
パイナップル	比国	94,186	21,335,722	227
	台湾	170	38,556	227
----	合計	94,356	21,374,278	227
キウイフルーツ	N Z	57,397	34,883,911	608
----	合計	57,397	34,883,911	608
パパイヤ	沖縄	29	16,308	555

## 果実

品名	産地	数量(kg)	金額(税込)	平均単価
パパイヤ	比 国	1,285	431,740	336
	米 国	12	18,468	1,539
	---- 合 計 ----	1,326	466,516	352
アボガド	メキシコ	2,315	1,545,606	668
	その他	13,415	7,421,763	553
	---- 合 計 ----	15,730	8,967,369	570
その他熱帯性果実	浜松市内	726	1,016,982	1,402
	静岡県(浜松市以外)	476	373,095	783
	山 形	24	14,310	589
	千 葉	90	137,965	1,540
	東 京	299	151,306	506
	長 野	82	63,503	777
	愛 知	25	10,800	432
	岡 山	1	1,944	2,430
	カ ナダ	103	68,423	665
	中 国	10	3,996	400
	メキシコ	156	165,996	1,067
	N Z	108	53,740	498
	比 国	168	86,070	511
	タ イ	36	70,632	1,962
	米 国	10	41,256	4,045
その他	151	123,984	824	
---- 合 計 ----	2,463	2,384,002	968	
その他の果実	静岡県(浜松市以外)	26	9,945	383
	山 梨	2	540	270
	米 国	342	1,282,352	3,749
---- 合 計 ----	370	1,292,837	3,494	
果実	合 計	2,124,967	983,151,916	463

## その他

品名	産地	数量(kg)	金額(税込)	平均単価
切りぼし大根	浜松市内	420	586,440	1,396
	北海道	85	287,550	3,399
	宮崎	202	443,718	2,198
	----- 合計 -----	707	1,317,708	1,865
その他乾燥野菜	静岡県(浜松市以外)	130	490,104	3,777
	愛知	2	3,510	1,755
	大分	2	2,462	1,282
	中国	3	16,740	5,365
	----- 合計 -----	137	512,816	3,749
野菜びん缶詰	長野	188	92,483	492
	愛知	13	23,328	1,767
	中国	41	30,002	725
	----- 合計 -----	243	145,813	601
野菜ジュース	長野	93	42,961	461
	愛知	660	369,833	560
	----- 合計 -----	753	412,794	548
野菜水煮	千葉	14	11,232	802
	岐阜	12	12,960	1,080
	福岡	60	182,520	3,042
	鹿児島	27	58,104	2,136
	中国	1,114	658,958	591
	----- 合計 -----	1,227	923,774	753
豆もやし	静岡県(浜松市以外)	68,768	7,742,112	113
	福島	395	46,469	118
	岐阜	26,419	3,877,196	147
	----- 合計 -----	95,582	11,665,777	122
その他加工野菜	静岡県(浜松市以外)	94	20,978	223
	茨城	167	129,780	778
	群馬	60	5,940	99
	新潟	25	19,360	762
	長野	0	1,598	3,995
	岐阜	115	63,045	549
	愛知	1,215	258,142	212
	鹿児島	3	108	36
	中国	7,280	1,267,488	174

## その他

品名	産地	数量(kg)	金額(税込)	平均単価
その他加工野菜	タイ	15	10,368	691
----- 合計 -----		8,974	1,776,807	198
つけもの	福島	28	21,168	756
	茨城	18	15,228	846
	宮崎	191	228,852	1,198
	鹿児島	156	131,868	845
----- 合計 -----		393	397,116	1,010
果実びん缶詰	比国	206	54,432	264
----- 合計 -----		206	54,432	264
果実ジュース	静岡県(浜松市以外)	126	47,520	377
	青森	1,336	418,446	313
	長野	911	325,728	358
----- 合計 -----		2,373	791,694	334
その他加工果実	静岡県(浜松市以外)	145	332,208	2,291
	兵庫	449	154,872	345
	長崎	9,104	3,160,541	347
	中国	5	4,752	950
	米国	145	205,174	1,411
----- 合計 -----		9,849	3,857,547	392
その他の食品	浜松市内	2,550	158,789	62
	静岡県(浜松市以外)	310	86,692	280
	埼玉	168	67,001	399
	東京	46	35,676	776
	石川	10	3,456	346
	長野	117	106,425	910
	岐阜	12	5,572	464
	愛知	628	260,612	415
	愛媛	389	81,923	211
	大分	8	24,192	3,024
	中国	1,117	487,274	436
----- 合計 -----		5,354	1,317,612	246
その他	浜松市内	879	748,724	852
	静岡県(浜松市以外)	326	228,616	701
	北海道	5,825	1,323,378	227
	青森	6	2,980	497
	宮城	135	51,326	380

## その他

品名	産地	数量(kg)	金額(税込)	平均単価	
その他	秋 田	18	7,290	405	
	東 京	1	3,132	6,264	
	新 潟	4	2,396	599	
	山 梨	5	31,900	6,380	
	愛 知	161	37,092	230	
	三 重	4	28,516	7,129	
	大 阪	100	6,600	66	
	福 岡	30	13,201	440	
	豪 州	0	9,020		
	N Z	48	934,279	19,464	
---	合 計	---	7,542	3,428,450	455
その他	合 計	133,340	26,602,340	200	
総 合 計		6,964,855	2,274,630,248	327	