

市場月報

令和
4

10

○ 青果物

- 1 種別取扱高 本月の概要
- 2 種別日別取扱高
- 3 委託・買付別種別取扱高
- 4 県内・県外別種別取扱高
- 5 都道府県別種別取扱高
- 6 品目別取扱数量順位表
- 7 品目別取扱金額順位表
- 8～ 品目産地別取扱高

浜松市中央卸売市場

1 種別取扱高

数量=kg
金額=円(税込)

種別	本月取扱高					一日平均取扱高	
	数量		金額		平均単価	数量	金額
野菜	5,087,238	68.3 %	1,243,335,131	56.7 %	244	242,249	59,206,434
果実	2,229,942	29.9 %	922,443,203	42.0 %	414	106,188	43,925,866
その他	121,507	1.8 %	26,766,190	1.3 %	220	5,786	1,274,582
合計	7,438,688	100.0 %	2,192,544,524	100.0 %	295	354,223	104,406,882

種別	前月取扱高及び対比			
	数量		金額	
野菜	4,706,548	108.1 %	1,264,875,992	98.3 %
果実	2,124,967	104.9 %	983,151,916	93.8 %
その他	133,340	91.1 %	26,602,340	100.6 %
合計	6,964,855	106.8 %	2,274,630,248	96.4 %

種別	前年同期取扱高及び対比			
	数量		金額	
野菜	6,205,632	82.0 %	1,266,522,621	98.2 %
果実	2,183,756	102.1 %	934,092,832	98.8 %
その他	161,148	75.4 %	34,437,868	77.7 %
合計	8,550,536	87.0 %	2,235,053,321	98.1 %

本月の概要

- 1 開市日数 21 日
- 2 最高入荷日 10月11日 535,796 kg 4 最高売上日 10月11日 151,688,426 円
- 3 最低入荷日 10月28日 268,382 kg 5 最低売上日 10月28日 73,513,775 円

編集方法

この市場月報は、浜松市中央卸売市場において、当該月中に取引された生鮮食料品等(青果物・水産物)に関し、卸売業者が浜松市中央卸売市場業務条例等の定めるところにより提出した各種報告書に基づいて作成しました。

- 単位 kg・円(税込)にて表示してあります。
- 平均単価 有効桁において、単純平均値を用いています。
- 産地 原則として、原産地を採用していますが、一部当該出荷者の属する都道府県別(属人主義)による産地表示となっている場合があります。
- 端数処理 単位未満の数値を処理してあるため、合計と一致しない場合があります。
- お問い合わせ 浜松市中央卸売市場 053-427-7406

2 種別日別取扱高

数量=kg
金額=円(税込)

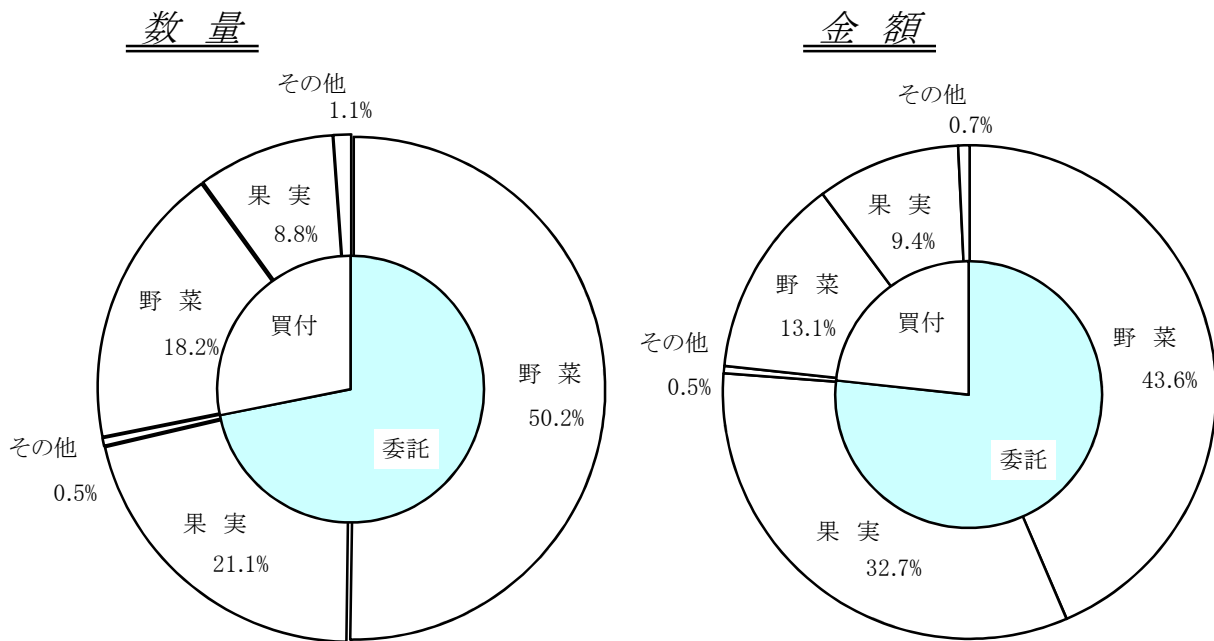
		野 菜		果 実		そ の 他	
日	曜日	数 量	金 額	数 量	金 額	数 量	金 額
10月1日	土	269,033	67,461,653	100,296	44,333,115	7,238	1,968,503
10月2日	日						
10月3日	月	258,986	64,841,259	77,558	36,192,610	8,386	1,448,121
10月4日	火	202,357	50,512,583	98,863	43,445,733	4,991	860,887
10月5日	水						
10月6日	木	286,809	79,578,851	103,169	49,462,880	7,208	1,501,856
10月7日	金	221,154	57,329,004	89,936	41,501,129	3,545	855,529
10月8日	土	242,824	68,138,564	113,124	47,555,807	4,903	1,184,921
10月9日	日						
10月10日	月						
10月11日	火	374,842	87,789,092	152,308	62,321,643	8,646	1,577,691
10月12日	水						
10月13日	木	316,674	70,056,792	142,956	64,525,625	6,391	1,991,511
10月14日	金	201,227	50,076,623	70,791	33,642,941	3,370	816,088
10月15日	土	211,779	50,715,724	119,899	47,550,365	4,011	1,113,793
10月16日	日						
10月17日	月	265,086	64,331,010	82,943	36,452,682	7,457	1,586,382
10月18日	火	239,022	56,021,711	128,638	50,612,646	4,852	1,010,437
10月19日	水						
10月20日	木	244,300	66,338,108	146,009	56,063,331	6,328	1,512,197
10月21日	金	227,626	50,079,115	67,919	30,359,108	5,562	1,086,069
10月22日	土	204,834	50,775,501	142,980	53,506,110	4,332	1,180,874
10月23日	日						
10月24日	月	252,607	57,647,278	75,936	31,244,679	6,522	1,220,764
10月25日	火	215,956	48,196,893	118,594	44,746,390	4,354	806,938
10月26日	水						
10月27日	木	228,354	58,253,525	144,990	53,161,055	7,628	1,644,129
10月28日	金	189,167	44,410,466	75,219	28,336,758	3,996	766,551
10月29日	土	198,292	48,715,162	111,923	41,213,594	5,529	1,129,600
10月30日	日						
10月31日	月	236,310	52,066,217	65,892	26,215,002	6,257	1,503,349

3 委託・買付別種別取扱高

数量=kg
金額=円(税込)

種別	項目	委託	%	買付	%	合計	%
野菜	数量	3,735,774	73.4	1,351,464	26.6	5,087,238	100.0
	金額	955,246,390	76.8	288,088,741	23.2	1,243,335,131	100.0
果実	数量	1,572,312	70.5	657,631	29.5	2,229,942	100.0
	金額	715,879,005	77.6	206,564,198	22.4	922,443,203	100.0
その他	数量	37,228	30.6	84,279	69.4	121,507	100.0
	金額	10,499,472	39.2	16,266,718	60.8	26,766,190	100.0
合計	数量	5,345,314	71.8	2,093,374	28.2	7,438,688	100.0
	金額	1,681,624,867	76.6	510,919,657	23.4	2,192,544,524	100.0

委託・買付取扱高比率グラフ



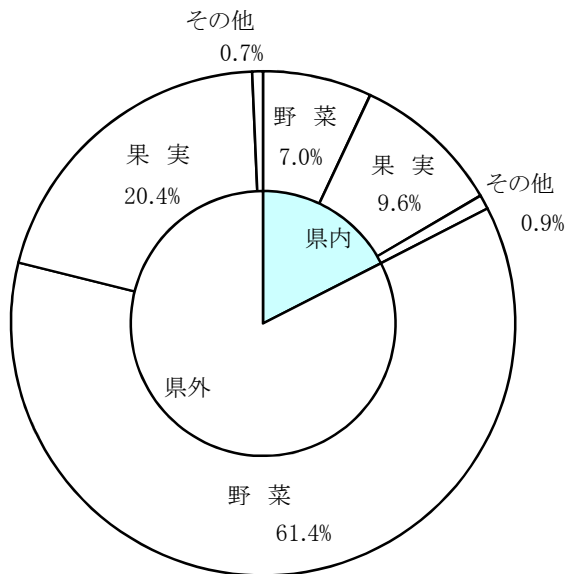
4 県内・県外別種別取扱高

数量=kg
金額=円(税込)

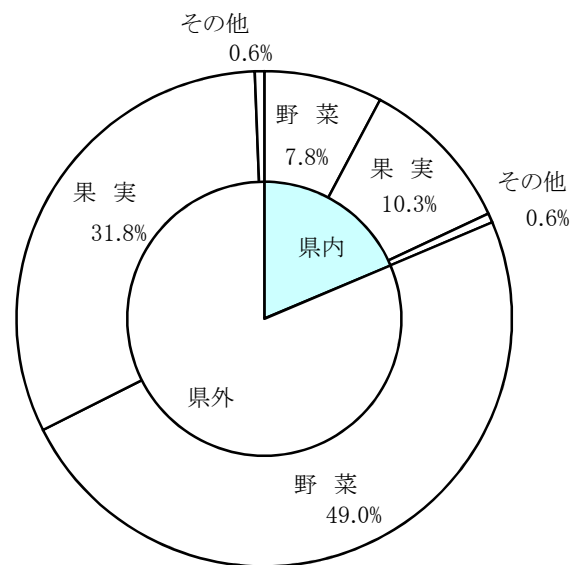
種別	項目	県内	%	県外	%	合計	%
野菜	数量	519,627	10.2	4,567,611	89.8	5,087,238	100.0
	金額	169,989,194	13.6	1,073,345,937	86.4	1,243,335,131	100.0
果実	数量	711,084	31.8	1,518,858	68.2	2,229,942	100.0
	金額	225,061,930	24.3	697,381,273	75.7	922,443,203	100.0
その他	数量	69,209	56.9	52,298	43.1	121,507	100.0
	金額	13,467,499	50.3	13,298,691	49.7	26,766,190	100.0
合計	数量	1,299,920	17.4	6,138,768	82.6	7,438,688	100.0
	金額	408,518,623	18.6	1,784,025,901	81.4	2,192,544,524	100.0

県内・県外取扱高比率グラフ

数量



金額



5 都道府県別種別取扱高

数量=kg
金額=円(税込)

県名	野 菜		果 実		そ の 他		合 計	
	数量	金額	数量	金額	数量	金額	数量	金額
浜松市内	398,251	97,814,127	508,708	139,549,732	5,016	4,294,660	911,975	241,658,519
静岡県(浜松市以外)	121,376	72,175,067	202,375	85,512,198	64,193	9,172,839	387,945	166,860,104
北海道	1,755,254	280,259,439	7,382	3,845,329	982	711,093	1,763,618	284,815,861
青 森	165,725	38,497,056	285,350	96,425,587	1,725	570,682	452,800	135,493,325
宮 城					245	94,416	245	94,416
秋 田	2,656	1,555,582			118	62,499	2,774	1,618,081
山 形	1,009	529,956	5,242	2,172,721			6,250	2,702,677
福 島	64,515	26,397,300	18,364	5,093,388	166	29,461	83,045	31,520,149
茨 城	587,137	145,829,169	9,924	6,401,160	323	253,932	597,384	152,484,261
栃 木	3,267	3,053,318	5,050	2,310,228			8,317	5,363,546
群 馬	519,433	125,981,320					519,433	125,981,320
埼 玉	3,957	1,517,480			132	51,579	4,089	1,569,059
千 葉	58,784	18,595,863	101	169,956	27	22,853	58,912	18,788,672
東 京	135	494,276	230	115,084	81	25,336	445	634,696
神奈川	300	165,348					300	165,348
新 潟	64,853	24,556,205	27,130	8,947,562	58	46,792	92,041	33,550,559
富 山			66	50,047			66	50,047
石 川	2,124	1,262,412	480	249,804	5	1,944	2,609	1,514,160
福 井			96	71,280			96	71,280
山 梨	144,600	20,572,359	33,593	44,138,701			178,193	64,711,060
長 野	892,135	179,067,210	436,173	336,544,316	737	329,809	1,329,045	515,941,335
岐 阜	3,296	2,658,563			25,876	3,867,490	29,172	6,526,053
愛 知	197,161	131,204,363	31,197	8,185,869	2,210	625,747	230,568	140,015,979
三 重	8,764	6,913,312	46,395	11,131,992	9	8,360	55,168	18,053,664
滋 賀	3,017	3,070,854					3,017	3,070,854
京 都	226	247,995					226	247,995
大 阪	12	18,792			100	6,600	112	25,392
兵 庫	345	427,680			226	227,394	571	655,074
奈 良	2	3,888	7,575	1,957,716			7,577	1,961,604
和歌山			24,195	6,861,661			24,195	6,861,661
鳥 取	1,800	529,200					1,800	529,200
岡 山	528	798,166	1,133	1,382,076			1,661	2,180,242
広 島	1,254	1,495,800					1,254	1,495,800
山 口	1	1,511					1	1,511
徳 島	4,693	2,901,892					4,693	2,901,892
香 川	10	13,478					10	13,478
愛 媛	4,846	1,990,005	35	17,388	1,348	211,474	6,229	2,218,867
高 知	22,387	20,444,612	80	63,072			22,467	20,507,684
福 岡	4,589	2,505,818			104	226,328	4,693	2,732,146
佐 賀	435	508,086	1,090	195,696			1,525	703,782
長 崎	870	644,112			5,959	1,995,881	6,829	2,639,993
熊 本	2,067	1,209,016	23,186	4,031,434			25,253	5,240,450
大 分	4	7,668			7	20,952	11	28,620
宮 崎	5,178	2,261,520	8	9,720	668	922,917	5,854	3,194,157
鹿 児 島	5,174	4,128,732			275	254,232	5,449	4,382,964
沖 縄	17	64,422					17	64,422
豪 州	55	82,834	35,022	9,613,536		1,760	35,077	9,698,130
カナダ	102	845,424	190	153,185			291	998,609
中 国	24,287	7,882,092	70	37,713	8,058	2,131,214	32,415	10,051,019
エクアドル			7,019	1,365,300			7,019	1,365,300
韓 国	3,620	3,739,500					3,620	3,739,500
メキシコ	3,940	3,143,108	9,804	5,838,505			13,744	8,981,613
オランダ	170	248,994					170	248,994
N Z			47,971	28,107,301	2,182	485,888	50,153	28,593,189
比 国	148	197,380	396,275	81,207,511			396,423	81,404,891
タ イ	2,302	2,075,253	336	131,436			2,637	2,206,689
台 湾	3	10,368					3	10,368
米 国	335	2,572,020	14,035	16,800,631	676	112,058	15,046	19,484,709
その他	95	165,186	44,065	13,754,368			44,159	13,919,554
合計	5,087,238	1,243,335,131	2,229,942	922,443,203	121,507	26,766,190	7,438,688	2,192,544,524

6 品目別取扱数量順位表

数量=kg

野 菜				果 実			
順位	品 目	数 量	%	順位	品 目	数 量	%
1	キャベツ	627,162	12.3	1	早生温州みかん	675,526	30.2
2	たまねぎ	577,236	11.3	2	バナナ	338,491	15.1
3	はくさい	570,063	11.2	3	その他りんご類	312,481	14.0
4	だいこん	504,070	9.9	4	ふじ	161,035	7.2
5	にんじん	389,860	7.6	5	その他ぶどう類	114,088	5.1
6	きゅうり	316,662	6.2	6	その他なし類	104,215	4.6
7	トマト	201,238	3.9	7	次郎	87,517	3.9
8	レタス	175,883	3.4	8	パインアップル	84,527	3.7
9	白ねぎ	171,405	3.3	9	キウイフルーツ	51,043	2.2
10	かぼちゃ	160,707	3.1	10	巨峰	39,342	1.7
11	男爵	146,720	2.8	11	その他かき類	32,645	1.4
12	メークイン	129,170	2.5	12	バレンシアオレンジ	32,559	1.4
13	かんしょ	100,437	1.9	13	レモン	21,766	0.9
14	ミニトマト	86,622	1.7	14	ピオーネ	20,726	0.9
15	えのきだけ	80,912	1.5	15	アールスメロン	20,240	0.9
16	なす	79,695	1.5	16	豊水	18,959	0.8
17	ブロッコリー	77,161	1.5	17	西洋なし	16,721	0.7
18	ピーマン	67,272	1.3	18	アボガド	14,080	0.6
19	しめじ	60,880	1.1	19	紅玉	12,480	0.5
20	こまつな	49,517	0.9	20	ハネジュウメロン	10,884	0.4
そ の 他		514,567	11.1	そ の 他		60,617	3.8
合 計		5,087,238	100.0	合 計		2,229,942	100.0

7 品目別取扱金額順位表

単位＝円(税込)

野 菜				果 実			
順位	品 目	金 額	%	順位	品 目	金 額	%
1	きゅうり	119,877,602	9.6	1	その他ぶどう類	191,449,399	20.7
2	トマト	92,383,613	7.4	2	早生温州みかん	177,282,905	19.2
3	ミニトマト	83,986,836	6.7	3	その他りんご類	104,049,842	11.2
4	にんじん	72,317,264	5.8	4	バナナ	67,329,600	7.2
5	白ねぎ	66,985,520	5.3	5	ふじ	58,201,603	6.3
6	たまねぎ	62,665,714	5.0	6	巨峰	56,543,615	6.1
7	だいこん	54,559,362	4.3	7	その他なし類	42,247,738	4.5
8	キャベツ	54,077,712	4.3	8	キウイフルーツ	30,774,631	3.3
9	はくさい	49,721,155	3.9	9	ピオーネ	28,026,550	3.0
10	レタス	38,038,632	3.0	10	次郎	26,415,591	2.8
11	ブロッコリー	36,401,022	2.9	11	アールスメロン	23,037,197	2.4
12	しめじ	34,557,610	2.7	12	パインアップル	18,971,016	2.0
13	ピーマン	31,584,371	2.5	13	その他いちご類	8,989,464	0.9
14	その他きのこ類	29,669,453	2.3	14	その他かき類	8,877,362	0.9
15	なす	29,358,082	2.3	15	バレンシアオレンジ	8,473,380	0.9
16	ほうれんそう	27,327,346	2.1	16	アボガド	8,224,254	0.8
17	かんしょ	26,167,836	2.1	17	レモン	7,957,465	0.8
18	えのきだけ	22,944,598	1.8	18	西洋なし	6,939,558	0.7
19	かぼちゃ	20,455,985	1.6	19	いちじく	6,639,174	0.7
20	こまつな	19,916,567	1.6	20	紅ほっぺ	6,604,480	0.7
そ の 他		270,338,851	22.8	そ の 他		35,408,379	4.9
合 計		1,243,335,131	100.0	合 計		922,443,203	100.0

8 品目別産地別取扱高

野菜

品名	産地	数量(kg)	金額(税込)	平均単価
だいこん	浜松市内	262,220	22,946,597	88
	北海道	97,700	14,372,866	147
	青 森	109,180	13,677,487	125
	新 潟	34,970	3,562,412	102
	---- 合 計 ----	504,070	54,559,362	108
かぶ	浜松市内	234	36,493	156
	静岡県(浜松市以外)	17	864	51
	青 森	1,324	268,876	203
	埼 玉	732	226,394	309
	千 葉	4,460	850,141	191
	岐 阜	130	19,656	151
	---- 合 計 ----	6,897	1,402,424	203
にんじん	北海道	381,690	71,288,240	187
	中 国	8,170	1,029,024	126
	---- 合 計 ----	389,860	72,317,264	185
ごぼう	浜松市内	1,286	491,447	382
	静岡県(浜松市以外)	216	96,551	447
	北海道	9,528	3,151,636	331
	青 森	11,554	5,352,296	463
	茨 城	12,613	3,005,897	238
	群 馬	1,013	553,548	547
	長 野	400	142,884	357
	愛 知	73	52,099	715
	宮 崎	738	465,588	631
	鹿児島	1,486	777,006	523
	中 国	2,620	407,430	156
	---- 合 計 ----	41,526	14,496,382	349
	れんこん	茨 城	44,556	16,454,664
---- 合 計 ----		44,556	16,454,664	369
その他根菜類	愛 知	73	142,635	1,967
	---- 合 計 ----	73	142,635	1,967

野菜

品名	産地	数量(kg)	金額(税込)	平均単価
はくさい	北海道	3,400	601,128	177
	茨城	57,678	4,906,548	85
	長野	508,985	44,213,479	87
	---- 合計 ----	570,063	49,721,155	87
つけな	浜松市内	136	66,187	488
	---- 合計 ----	136	66,187	488
こまつな	浜松市内	27,447	10,910,060	397
	静岡県(浜松市以外)	19,380	8,080,111	417
	茨城	2,690	926,396	344
	---- 合計 ----	49,517	19,916,567	402
キャベツ	浜松市内	7	540	83
	静岡県(浜松市以外)	5,425	602,316	111
	北海道	60,900	5,028,474	83
	茨城	155,120	13,745,268	89
	群馬	241,985	21,059,024	87
	千葉	7,890	912,924	116
	山梨	108,560	8,461,692	78
	長野	40,680	3,416,110	84
	愛知	6,595	851,364	129
	---- 合計 ----	627,162	54,077,712	86
グリーンボール	長野	1,990	146,988	74
	---- 合計 ----	1,990	146,988	74
ほうれんそう	浜松市内	1,978	1,076,340	544
	静岡県(浜松市以外)	4,065	3,074,705	756
	北海道	1,054	1,242,540	1,179
	福島	385	249,480	648
	茨城	14,640	10,673,089	729
	栃木	1,324	1,152,358	870
	群馬	700	506,790	724
	長野	7,184	6,753,996	940
	岐阜	3,143	2,598,048	827
	---- 合計 ----	34,472	27,327,346	793
青ねぎ	浜松市内	11,325	15,210,657	1,343
	静岡県(浜松市以外)	3,286	3,774,249	1,149

野菜

品名	産地	数量(kg)	金額(税込)	平均単価	
----	合計	----	14,611	18,984,906	1,299
白ねぎ	北海道	5,815	2,528,712	435	
	青森	7,015	2,585,196	369	
	秋田	1,420	522,504	368	
	茨城	42,815	18,382,032	429	
	群馬	14,050	5,043,816	359	
	長野	98,450	37,359,068	379	
	中国	1,840	564,192	307	
	----	合計	----	171,405	66,985,520
わけぎ	浜松市内	401	142,484	355	
	千葉	1,027	581,010	566	
	----	合計	----	1,428	723,494
ふき	愛知	472	201,852	428	
	----	合計	----	472	201,852
うど	茨城	9	15,012	1,668	
	----	合計	----	9	15,012
みつば	浜松市内	4,128	3,517,548	852	
	静岡県(浜松市以外)	339	249,372	736	
	----	合計	----	4,467	3,766,920
しゅんぎく	浜松市内	55	33,804	614	
	静岡県(浜松市以外)	631	550,044	872	
	福島	1,413	1,370,736	970	
	茨城	68	56,527	830	
	千葉	264	205,856	779	
	長野	243	325,512	1,340	
	----	合計	----	2,674	2,542,479
にら	浜松市内	26	27,108	1,043	
	高知	10,460	10,127,592	968	
	----	合計	----	10,486	10,154,700
セルリー	浜松市内	2	2,592	1,296	
	静岡県(浜松市以外)	78	101,088	1,296	

野菜

品名	産地	数量(kg)	金額(税込)	平均単価
セルリー	長野	19,210	5,473,872	285
	メキシコ	2,250	982,440	437
---	合計	21,540	6,559,992	305
アスパラガス	静岡県(浜松市以外)	181	253,346	1,400
	山形	4	5,184	1,296
	栃木	1,021	1,420,956	1,392
	長野	175	231,120	1,321
	佐賀	435	508,086	1,168
	豪州	52	75,814	1,458
	メキシコ	1,690	2,160,668	1,279
---	合計	3,558	4,655,174	1,308
カリフラワー	静岡県(浜松市以外)	60	10,260	171
	茨城	1,176	340,804	290
	新潟	354	130,032	367
	長野	1,836	462,844	252
	愛知	704	175,348	249
	徳島	540	209,520	388
	---	合計	4,670	1,328,808
ブロッコリー	浜松市内	1,694	481,485	284
	静岡県(浜松市以外)	1,400	419,644	300
	北海道	42,678	19,748,124	463
	長野	17,578	10,299,143	586
	愛知	7,973	2,345,034	294
	鳥取	1,800	529,200	294
	徳島	4,038	2,578,392	639
	---	合計	77,161	36,401,022
レタス	浜松市内	48	19,656	410
	静岡県(浜松市以外)	3,970	971,568	245
	茨城	112,140	25,771,833	230
	群馬	12,560	1,964,628	156
	長野	45,990	8,723,481	190
	愛知	1,175	587,466	500
	---	合計	175,883	38,038,632
その他レタス	浜松市内	518	133,704	258
	茨城	12,563	5,190,102	413
	山梨	50	18,576	372
	長野	24,735	8,931,257	361
	福岡	80	32,464	406

野菜

品名	産地	数量(kg)	金額(税込)	平均単価	
----	合計	----	37,946	14,306,103	377
サラダ菜	浜松市内	3,024	1,703,106	563	
	静岡県(浜松市以外)	128	69,660	544	
	千葉	660	421,902	639	
	----	合計	----	3,812	2,194,668
パセリ	浜松市内	178	464,940	2,612	
	静岡県(浜松市以外)	20	47,520	2,376	
	茨城	5	1,350	270	
	千葉	11	77,760	6,821	
	長野	1,190	4,501,278	3,783	
	----	合計	----	1,404	5,092,848
チンゲンサイ	浜松市内	19,033	8,605,530	452	
	静岡県(浜松市以外)	1,954	897,607	459	
	----	合計	----	20,987	9,503,137
タアサイ	静岡県(浜松市以外)	158	50,652	321	
----	合計	----	158	50,652	321
その他葉茎菜類	浜松市内	4,227	1,532,467	363	
	静岡県(浜松市以外)	7,024	2,710,367	386	
	福島	672	290,304	432	
	茨城	9,316	4,403,528	473	
	群馬	9	23,328	2,592	
	千葉	204	242,568	1,189	
	東京	74	191,289	2,592	
	山梨	296	90,072	304	
	長野	126	75,936	603	
	愛知	317	277,128	874	
	広島	353	311,688	883	
	中国	732	432,855	591	
	オランダ	30	58,320	1,944	
	米国	85	82,620	972	
----	合計	----	23,466	10,722,470	457
きゅうり	浜松市内	15,823	4,532,274	286	
	静岡県(浜松市以外)	2,745	864,540	315	
	青森	1,665	354,240	213	
	山形	750	340,200	454	
	福島	55,769	23,190,084	416	

野菜

品名	産地	数量(kg)	金額(税込)	平均単価
きゅうり	茨 城	400	166,320	416
	群 馬	221,035	83,495,642	378
	埼 玉	3,225	1,287,738	399
	愛 知	13,945	5,100,084	366
	高 知	85	32,184	379
	宮 崎	1,120	471,636	421
	鹿児島	100	42,660	427
---- 合 計 ----		316,662	119,877,602	379
かぼちゃ	北海道	159,415	20,005,941	125
	長 野	1,292	450,044	348
---- 合 計 ----		160,707	20,455,985	127
なす	浜松市内	98	20,852	213
	静岡県(浜松市以外)	66	58,806	891
	茨 城	270	98,414	364
	栃 木	848	305,694	360
	群 馬	9,848	3,684,096	374
	山 梨	34,811	11,351,946	326
	愛 知	25,731	10,250,134	398
	高 知	3,040	1,145,556	377
	福 岡	4,094	2,014,732	492
	熊 本	889	427,852	481
	---- 合 計 ----		79,695	29,358,082
こなす	浜松市内	6	831	151
---- 合 計 ----		6	831	151
トマト	浜松市内	3,011	2,388,342	793
	静岡県(浜松市以外)	10,838	5,103,839	471
	北海道	91,626	36,468,684	398
	茨 城	738	479,054	650
	群 馬	15,664	8,031,528	513
	千 葉	5,440	2,793,744	514
	石 川	2,124	1,262,412	594
	長 野	4	3,240	818
	愛 知	70,626	35,089,426	497
	熊 本	1,168	763,344	654
	---- 合 計 ----		201,238	92,383,613
ミニトマト	浜松市内	12,001	12,033,942	1,003
	静岡県(浜松市以外)	3,586	3,545,775	989
	北海道	3,750	3,263,868	870
	青 森	2,688	2,712,787	1,009

野菜

品名	産地	数量(kg)	金額(税込)	平均単価
ミニトマト	愛知	64,597	62,430,464	966
----	合計	86,622	83,986,836	970
ピーマン	浜松市内	251	77,013	307
	北海道	70	36,288	518
	青森	2,974	1,378,436	464
	茨城	57,964	25,149,150	434
	長野	158	79,704	506
	高知	2,443	1,290,060	528
	鹿児島	88	56,700	644
	韓国	3,215	3,379,320	1,051
	オランダ	110	137,700	1,252
----	合計	67,272	31,584,371	470
ししとうがらし	浜松市内	499	333,052	667
	静岡県(浜松市以外)	49	34,892	708
	茨城	48	105,948	2,207
	高知	806	3,043,631	3,779
----	合計	1,402	3,517,523	2,509
オクラ	浜松市内	284	186,898	658
	静岡県(浜松市以外)	6	6,048	1,080
	山梨	31	25,164	813
	高知	90	145,886	1,628
	鹿児島	472	481,248	1,020
	比国	148	197,380	1,337
	タイ	1,800	1,360,800	756
----	合計	2,830	2,403,424	849
とうがん	浜松市内	8,639	776,584	90
	静岡県(浜松市以外)	30	1,620	54
----	合計	8,669	778,204	90
その他果菜類	静岡県(浜松市以外)	63	16,848	270
	福島	690	338,688	491
	茨城	78	36,288	465
	長崎	870	644,112	740
	宮崎	57	46,656	819
	鹿児島	603	453,384	752
----	合計	2,361	1,535,976	651
いんげん	浜松市内	57	68,380	1,200

野菜

品名	産地	数量(kg)	金額(税込)	平均単価
いんげん	静岡県(浜松市以外)	55	61,601	1,130
	北海道	72	123,120	1,710
	福 島	486	580,608	1,195
	茨 城	44	34,136	777
	山 梨	844	613,440	727
	長 野	980	1,523,664	1,555
	愛 知	20	32,292	1,615
	福 岡	180	309,960	1,722
	鹿児島	860	1,137,240	1,322
	---- 合 計 ----		3,597	4,484,441
さやえんどう	北海道	98	341,280	3,482
	愛 知	157	470,113	2,994
	鹿児島	225	586,332	2,606
	その他	89	143,262	1,602
---- 合 計 ----		569	1,540,987	2,706
ピース	鹿児島	10	18,900	1,890
	---- 合 計 ----		10	18,900
えだまめ	浜松市内	69	37,410	546
	静岡県(浜松市以外)	940	854,430	909
	秋 田	1,210	958,176	792
	山 形	250	166,752	667
	茨 城	8	4,946	603
	群 馬	2,269	1,342,656	592
	京 都	24	39,528	1,647
	---- 合 計 ----		4,769	3,403,898
その他豆科野菜	浜松市内	200	201,528	1,008
	静岡県(浜松市以外)	27	19,332	716
	北海道	125	107,827	864
	中 国	350	181,440	518
	---- 合 計 ----		702	510,127
かんしょ	浜松市内	1,799	282,936	157
	静岡県(浜松市以外)	103	12,528	122
	茨 城	61,695	15,265,368	247
	千 葉	35,410	9,979,902	282
	徳 島	100	51,840	518
	鹿児島	1,330	575,262	433
	---- 合 計 ----		100,437	26,167,836

野菜

品名	産地	数量(kg)	金額(税込)	平均単価
ばれいしょ	北海道	35,260	3,631,500	103
----	合計	35,260	3,631,500	103
メークイン	北海道	129,170	13,705,858	106
----	合計	129,170	13,705,858	106
男爵	北海道	146,720	17,210,964	117
----	合計	146,720	17,210,964	117
さといも	浜松市内	14,479	5,455,830	377
	静岡県(浜松市以外)	7,353	2,613,767	355
	愛媛	4,846	1,945,293	401
	宮崎	3,239	1,243,188	384
----	合計	29,917	11,258,078	376
セレバス	浜松市内	36	5,032	140
----	合計	36	5,032	140
ながいも	北海道	16,130	5,065,200	314
	青森	27,589	8,495,545	308
	茨城	145	62,640	432
----	合計	43,864	13,623,385	311
やまのいも	浜松市内	48	72,468	1,517
	静岡県(浜松市以外)	872	992,196	1,137
	群馬	260	224,640	864
	千葉	3,316	2,384,208	719
----	合計	4,496	3,673,512	817
たまねぎ	北海道	569,836	61,921,324	109
	福島	5,100	371,790	73
	中国	2,300	372,600	162
----	合計	577,236	62,665,714	109
にんにく	浜松市内	48	155,520	3,240
	北海道	94	138,067	1,463
	青森	1,724	3,632,665	2,108

野菜

品名	産地	数量(kg)	金額(税込)	平均単価
にんにく	香 川	10	13,478	1,348
	中 国	6,315	2,254,059	357
	---- 合 計 ----	8,191	6,193,789	756
エシヤレット	浜松市内	822	1,090,886	1,327
	静岡県(浜松市以外)	6	9,720	1,620
	豪 州	3	7,020	2,340
	オランダ	23	40,500	1,761
---- 合 計 ----	854	1,148,126	1,344	
わさび	静岡県(浜松市以外)	64	814,320	12,724
---- 合 計 ----	64	814,320	12,724	
しょうが	浜松市内	86	23,846	279
	静岡県(浜松市以外)	31	16,200	523
	茨 城	26	15,120	582
	千 葉	18	32,400	1,800
	愛 知	23	97,718	4,343
	高 知	5,247	4,435,560	845
	中 国	1,715	699,300	408
---- 合 計 ----	7,144	5,320,144	745	
とうがらし	浜松市内	9	8,985	956
	静岡県(浜松市以外)	1	1,080	1,080
	山 梨	4	6,609	1,589
	---- 合 計 ----	15	16,674	1,145
め類	浜松市内	64	68,094	1,064
	岐 阜	15	14,054	944
	愛 知	4	311,040	72,335
	広 島	43	119,556	2,789
---- 合 計 ----	126	512,744	4,068	
かいわれ	静岡県(浜松市以外)	6,144	3,389,418	552
	神奈川	290	158,760	548
	三 重	150	105,300	702
	広 島	74	23,976	324
---- 合 計 ----	6,658	3,677,454	552	
しそ	愛 知	42	406,782	9,802

野菜

品名	産地	数量(kg)	金額(税込)	平均単価	
----	合計	----	42	406,782	9,802
おおば	愛知	2,209	7,552,568	3,419	
----	合計	----	2,209	7,552,568	3,419
みょうが	高知	206	206,323	1,002	
----	合計	----	206	206,323	1,002
その他香辛つま物	浜松市内	176	599,776	3,418	
	静岡県(浜松市以外)	874	2,325,995	2,661	
	北海道	121	256,348	2,124	
	青森	4	22,032	5,508	
	秋田	23	66,528	2,893	
	山形	5	17,820	3,960	
	茨城	81	223,937	2,781	
	栃木	74	174,310	2,356	
	群馬	41	51,624	1,272	
	埼玉	0	3,348	41,850	
	千葉	83	113,448	1,360	
	東京	61	302,987	4,971	
	神奈川	10	6,588	659	
	長野	65	96,978	1,495	
	岐阜	8	26,805	3,410	
	愛知	480	2,835,490	5,905	
	三重	4	11,124	2,649	
	滋賀	0	432	2,160	
	京都	22	49,788	2,284	
	大阪	12	18,792	1,566	
	岡山	1	756	756	
	広島	154	191,700	1,244	
	山口	1	1,511	3,022	
	徳島	1	5,400	5,400	
	高知	9	14,040	1,560	
	福岡	0	486	4,860	
	熊本	10	17,820	1,782	
	大分	4	7,668	2,191	
	宮崎	24	34,452	1,436	
	沖縄	17	64,422	3,904	
	カナダ	17	25,704	1,535	
	中国	110	67,392	613	
	韓国	5	7,020	1,404	
	オランダ	7	12,474	1,919	
	タイ	502	713,155	1,421	
	台湾	3	10,368	3,456	
	その他	4	13,284	3,201	
----	合計	----	3,010	8,391,802	2,788

野菜

品名	産地	数量(kg)	金額(税込)	平均単価
生しいたけ	浜松市内	804	1,091,556	1,358
	静岡県(浜松市以外)	4,356	6,584,525	1,512
	青 森	9	17,496	1,944
	山 梨	4	4,860	1,215
	長 野	1,647	2,439,288	1,481
	愛 知	1,553	1,786,374	1,150
	三 重	301	288,144	957
	滋 賀	3,017	3,070,422	1,018
	兵 庫	345	427,680	1,240
	広 島	630	848,880	1,347
	---- 合 計 ----		12,665	16,559,225
まつたけ	長 野	2	21,600	10,800
	愛 媛	0	44,712	
	カ ナダ	85	819,720	9,644
	中 国	119	1,850,040	15,547
	米 国	250	2,489,400	9,958
	その他	1	8,640	8,640
	---- 合 計 ----		457	5,234,112
なめこ	静岡県(浜松市以外)	3,668	1,807,514	493
	長 野	9,651	5,474,772	567
	---- 合 計 ----		13,319	7,282,286
えのきだけ	長 野	80,912	22,944,598	284
	---- 合 計 ----		80,912	22,944,598
しめじ	静岡県(浜松市以外)	28,101	18,403,879	655
	新 潟	10,303	5,597,575	543
	長 野	20,845	9,638,113	462
	愛 知	36	23,976	666
	三 重	1,178	583,324	495
	京 都	181	158,679	879
	奈 良	2	3,888	2,492
	福 岡	235	148,176	632
---- 合 計 ----		60,880	34,557,610	568
その他きのこ類	静岡県(浜松市以外)	2,708	2,029,212	749
	茨 城	252	312,984	1,242
	新 潟	19,226	15,266,186	794
	長 野	7,808	5,338,241	684
	三 重	7,131	5,925,420	831
	岡 山	527	797,410	1,513

野菜

品名	産地	数量(kg)	金額(税込)	平均単価
----	合計	----	----	----
		37,651	29,669,453	788
ゆず	浜松市内	300	195,955	653
	徳島	6	33,696	5,616
	高知	2	3,780	1,890
	----	合計	----	----
		308	233,431	758
ぎんなん	浜松市内	489	433,878	887
	静岡県(浜松市以外)	354	640,656	1,810
	愛知	69	71,820	1,048
	----	合計	----	----
		912	1,146,354	1,258
その他野菜	浜松市内	189	269,514	1,426
	静岡県(浜松市以外)	6	6,402	1,067
	北海道	3	21,450	7,150
	秋田	3	8,374	3,221
	福島	0	5,610	46,750
	茨城	0	1,814	20,156
	愛知	289	113,156	392
	徳島	8	23,044	2,917
	中国	16	23,760	1,485
	韓国	400	353,160	883
	タイ	0	1,298	21,633
----	合計	----	----	----
		914	827,582	906
野菜	合計	5,087,238	1,243,335,131	244

果実

品名	産地	数量(kg)	金額(税込)	平均単価
早生温州みかん	浜松市内	485,441	132,948,714	274
	静岡県(浜松市以外)	123,114	30,154,007	245
	長野	1,280	328,428	257
	三重	46,358	11,111,580	240
	佐賀	1,090	195,696	180
	熊本	18,243	2,544,480	139
	---- 合計 ----		675,526	177,282,905
レモン	浜松市内	2,717	1,035,774	381
	静岡県(浜松市以外)	5,620	1,329,555	237
	メキシコ	603	681,264	1,130
	比国	442	119,706	271
	その他	12,384	4,791,166	387
	---- 合計 ----		21,766	7,957,465
バレンシアオレンジ	豪州	32,168	8,361,600	260
	NZ	391	111,780	286
---- 合計 ----		32,559	8,473,380	260
グレープフルーツ	豪州	646	223,560	346
	その他	5,304	1,122,120	212
---- 合計 ----		5,950	1,345,680	226
その他柑橘類	静岡県(浜松市以外)	15	6,480	432
	三重	37	20,412	559
---- 合計 ----		52	26,892	522
つがる	青森	8,880	2,109,326	238
---- 合計 ----		8,880	2,109,326	238
ジョナゴールド	青森	1,000	307,908	308
	長野	1,060	293,112	277
---- 合計 ----		2,060	601,020	292
スターキング	青森	1,500	355,536	237
---- 合計 ----		1,500	355,536	237

果実

品名	産地	数量(kg)	金額(税込)	平均単価
紅玉	青森	330	139,536	423
	長野	12,150	3,596,940	296
----	合計	12,480	3,736,476	299
世界一	青森	80	22,680	284
	----	合計	80	22,680
千秋	青森	5,030	1,686,420	335
	----	合計	5,030	1,686,420
ふじ	青森	161,035	58,201,603	361
	----	合計	161,035	58,201,603
王林	青森	510	116,100	228
	----	合計	510	116,100
その他りんご類	青森	105,715	33,029,638	312
	長野	206,766	71,020,204	343
	----	合計	312,481	104,049,842
幸水	新潟	500	97,416	195
	----	合計	500	97,416
豊水	青森	585	177,444	303
	福島	14,944	4,110,264	275
	長野	3,430	1,023,589	298
	----	合計	18,959	5,311,297
二十世紀	福島	430	112,860	262
	----	合計	430	112,860
西洋なし	山形	5,187	2,143,993	413
	長野	11,534	4,795,565	416
	----	合計	16,721	6,939,558

果実

品名	産地	数量(kg)	金額(税込)	平均単価
その他なし類	青 森	685	279,396	408
	福 島	2,990	870,264	291
	茨 城	3,140	857,412	273
	栃 木	5,050	2,310,228	457
	新 潟	26,630	8,850,146	332
	長 野	61,680	27,641,193	448
	愛 知	4,040	1,439,099	356
----	合 計	104,215	42,247,738	405
富有	浜松市内	69	3,240	47
	----	合 計	69	3,240
次郎	浜松市内	18,307	4,098,435	224
	静岡県(浜松市以外)	42,843	15,658,298	365
	愛 知	26,367	6,658,858	253
	----	合 計	87,517	26,415,591
平核無	和歌山	225	71,280	317
	----	合 計	225	71,280
その他かき類	浜松市内	144	23,490	163
	静岡県(浜松市以外)	167	17,863	107
	愛 知	790	87,912	111
	奈 良	7,575	1,957,716	258
	和歌山	23,970	6,790,381	283
	----	合 計	32,645	8,877,362
すもも	長 野	56	54,432	972
	----	合 計	56	54,432
デラウェア	山 梨	65	69,984	1,077
	長 野	51	58,320	1,144
	----	合 計	116	128,304
巨峰	山 梨	2,095	2,232,252	1,066
	長 野	37,248	54,311,363	1,458
	----	合 計	39,342	56,543,615
ピオーネ	浜松市内	105	94,500	900

果実

品名	産地	数量(kg)	金額(税込)	平均単価
ピオーネ	山 梨	1,863	1,986,184	1,066
	長 野	17,815	24,843,402	1,395
	岡 山	943	1,102,464	1,169
	---- 合 計 ----	20,726	28,026,550	1,352
甲州	山 梨	346	196,668	569
	---- 合 計 ----	346	196,668	569
ベリーA	山 梨	304	165,780	545
	---- 合 計 ----	304	165,780	545
その他ぶどう類	浜松市内	236	322,650	1,367
	静岡県(浜松市以外)	245	421,200	1,719
	茨 城	72	63,504	882
	山 梨	28,067	39,101,031	1,393
	長 野	82,553	148,209,010	1,795
	岡 山	190	279,612	1,472
	愛 媛	35	17,388	497
	米 国	2,690	3,035,004	1,128
---- 合 計 ----	114,088	191,449,399	1,678	
くり	浜松市内	175	94,554	539
	静岡県(浜松市以外)	646	404,028	626
	茨 城	6,100	5,227,200	857
	---- 合 計 ----	6,921	5,725,782	827
いちじく	浜松市内	712	654,595	919
	静岡県(浜松市以外)	6,316	5,984,579	948
	---- 合 計 ----	7,028	6,639,174	945
紅ほっぺ	静岡県(浜松市以外)	1,633	6,604,480	4,043
	---- 合 計 ----	1,633	6,604,480	4,043
その他いちご類	北海道	14	68,299	4,823
	米 国	2,245	8,921,165	3,975
	---- 合 計 ----	2,259	8,989,464	3,980
アールスメロン	浜松市内	260	146,394	563
	静岡県(浜松市以外)	19,040	22,434,719	1,178

果実

品名	産地	数量(kg)	金額(税込)	平均単価
アールスメロン	茨城	612	253,044	413
	石川	232	131,760	568
	福井	96	71,280	743
----	合計	20,240	23,037,197	1,138
ハネジュウメロン	豪州	2,208	1,028,376	466
	米国	8,676	3,509,470	405
----	合計	10,884	4,537,846	417
アンデスメロン	山形	55	28,728	522
----	合計	55	28,728	522
その他メロン類	静岡県(浜松市以外)	125	146,340	1,174
	北海道	7,368	3,777,030	513
	石川	248	118,044	476
----	合計	7,741	4,041,414	522
すいか	高知	80	63,072	788
	熊本	4,355	1,264,312	290
	米国	30	8,586	286
----	合計	4,465	1,335,970	299
こだますいか	浜松市内	190	41,148	217
	静岡県(浜松市以外)	202	152,604	755
	熊本	588	222,642	379
----	合計	980	416,394	425
バナナ	エクアドル	7,019	1,365,300	195
	メキシコ	1,824	414,774	227
	比国	311,465	61,922,363	199
	その他	18,183	3,627,163	199
----	合計	338,491	67,329,600	199
パインアップル	比国	83,227	18,681,090	224
	その他	1,300	289,926	223
----	合計	84,527	18,971,016	224
キウイフルーツ	浜松市内	50	22,356	447
	静岡県(浜松市以外)	2,379	2,189,612	920

果実

品名	産地	数量(kg)	金額(税込)	平均単価
キウイフルーツ	富山	66	50,047	758
	山梨	601	268,218	446
	長野	487	309,960	636
	NZ	47,460	27,934,438	589
	---- 合計 ----	51,043	30,774,631	603
パパイヤ	宮崎	8	9,720	1,215
	比国	770	282,204	366
	米国	22	30,780	1,399
	---- 合計 ----	800	322,704	403
アボガド	メキシコ	7,365	4,713,955	640
	比国	135	64,152	475
	米国	20	14,688	734
	その他	6,560	3,431,459	523
	---- 合計 ----	14,080	8,224,254	584
その他熱帯性果	浜松市内	3	5,508	2,203
	静岡県(浜松市以外)	31	8,433	275
	千葉	101	169,956	1,686
	東京	230	115,084	500
	長野	63	58,798	939
	カナダ	190	153,185	808
	中国	70	37,713	539
	NZ	120	61,083	509
	比国	236	137,996	584
	タイ	336	131,436	392
	米国	29	64,605	2,231
	その他	252	241,110	959
	---- 合計 ----	1,659	1,184,907	714
その他の果実	浜松市内	300	58,374	195
	山梨	253	118,584	470
	メキシコ	12	28,512	2,479
	米国	323	1,216,333	3,760
	その他	82	251,424	3,063
	---- 合計 ----	969	1,673,227	1,726
果実	合計	2,229,942	922,443,203	414

その他

品名	産地	数量(kg)	金額(税込)	平均単価
切りぼし大根	浜松市内	606	784,890	1,295
	北海道	92	305,208	3,325
	宮崎	258	581,418	2,253
	----- 合計 -----	956	1,671,516	1,748
その他乾燥野菜	浜松市内	2	2,916	1,620
	静岡県(浜松市以外)	176	681,640	3,877
	愛知	3	4,914	1,755
	宮崎	7	9,849	1,415
	中国	5	19,872	4,210
	----- 合計 -----	192	719,191	3,744
野菜びん缶詰	長野	9	11,880	1,320
	愛知	13	23,328	1,767
	中国	47	34,344	734
	----- 合計 -----	69	69,552	1,008
野菜ジュース	秋田	108	58,320	540
	長野	34	15,163	443
	----- 合計 -----	142	73,483	517
野菜水煮	静岡県(浜松市以外)	20	44,496	2,181
	千葉	7	5,832	833
	岐阜	11	8,467	777
	福岡	68	210,600	3,097
	鹿児島	17	36,072	2,122
	中国	985	694,004	705
	----- 合計 -----	1,108	999,471	902
豆もやし	静岡県(浜松市以外)	61,301	6,953,973	113
	福島	166	29,461	177
	岐阜	25,763	3,807,248	148
	----- 合計 -----	87,230	10,790,682	124
その他加工野菜	北海道	106	60,912	575
	茨城	323	253,932	787
	千葉	20	17,021	852
	新潟	52	43,132	823
	岐阜	66	33,016	498
	愛知	1,592	352,465	221
	中国	6,510	1,093,554	168

その他

品名	産地	数量(kg)	金額(税込)	平均単価	
----	合計	----	8,669	1,854,032	214
つけもの	浜松市内	189	64,800	343	
	静岡県(浜松市以外)	511	174,744	342	
	宮崎	313	326,700	1,044	
	鹿児島	258	218,160	846	
	----	合計	----	1,271	784,404
果実ジュース	静岡県(浜松市以外)	162	82,512	511	
	青森	1,709	562,680	329	
	長野	165	82,036	499	
	----	合計	----	2,035	727,228
その他加工果実	静岡県(浜松市以外)	40	90,720	2,268	
	北海道	5	5,054	1,053	
	岐阜	2	3,888	2,025	
	兵庫	226	227,394	1,005	
	長崎	5,959	1,995,881	335	
	米	676	112,058	166	
	----	合計	----	6,908	2,434,995
その他の食品	浜松市内	2,329	1,246,028	535	
	静岡県(浜松市以外)	1,324	291,058	220	
	北海道	125	107,827	864	
	埼玉	132	51,579	391	
	東京	70	20,844	298	
	石川	5	1,944	389	
	長野	530	220,730	417	
	岐阜	24	11,145	464	
	愛知	482	198,840	412	
	三重	9	8,360	929	
	愛媛	1,348	211,474	157	
	大分	7	20,952	2,993	
	宮崎	90	4,950	55	
	中国	512	289,440	566	
	----	合計	----	6,987	2,685,171
その他	浜松市内	1,890	2,196,026	1,162	
	静岡県(浜松市以外)	659	853,696	1,295	
	北海道	655	232,092	354	
	青森	16	8,002	500	
	宮城	245	94,416	385	
	秋田	10	4,179	418	
	東京	11	4,492	428	

その他

品名	産地	数量(kg)	金額(税込)	平均単価
その他	新 潟	6	3,660	610
	岐 阜	10	3,726	373
	愛 知	120	46,200	385
	大 阪	100	6,600	66
	福 岡	36	15,728	437
	豪 州	0	1,760	
	N Z	2,182	485,888	223
----- 合 計 -----		5,940	3,956,465	666

その他	合 計	121,507	26,766,190	220
-----	-----	---------	------------	-----

総 合 計		7,438,688	2,192,544,524	295
-------	--	-----------	---------------	-----