

市場月報

令和
4

10

○ 水産物

- 1 種別取扱高 本月の概要
- 2 種別日別取扱高
- 3 委託・買付別種別取扱高
- 4 県内・県外別種別取扱高
- 5 都道府県別種別取扱高
- 6 品目別取扱数量順位表
- 7 品目別取扱金額順位表
- 8～ 品目産地別取扱高

浜松市中央卸売市場

1 種別取扱高

数量=kg
金額=円(税込)

種別	本月取扱高					一日平均取扱高	
	数量		金額		平均単価	数量	金額
生鮮魚	731,825	47.3 %	642,921,644	43.8 %	879	33,265	29,223,711
冷凍魚	264,638	17.1 %	391,548,117	26.7 %	1,480	12,029	17,797,641
塩加品	548,141	35.6 %	431,281,295	29.5 %	787	24,915	19,603,695
合計	1,544,604	100.0 %	1,465,751,056	100.0 %	949	70,209	66,625,048

種別	前月取扱高及び対比			
	数量		金額	
生鮮魚	634,221	115.4 %	573,128,841	112.2 %
冷凍魚	288,958	91.6 %	406,943,339	96.2 %
塩加品	495,898	110.5 %	396,612,018	108.7 %
合計	1,419,077	108.8 %	1,376,684,198	106.5 %

種別	前年同期取扱高及び対比			
	数量		金額	
生鮮魚	857,370	85.4 %	640,705,148	100.3 %
冷凍魚	294,981	89.7 %	392,002,801	99.9 %
塩加品	543,230	100.9 %	444,774,675	97.0 %
合計	1,695,581	91.1 %	1,477,482,624	99.2 %

本月の概要

- 1 開市日数 22 日
- 2 最高入荷日 10月1日 107,846 kg 4 最高売上日 10月1日 98,526,294 円
- 3 最低入荷日 10月12日 44,737 kg 5 最低売上日 10月12日 40,123,641 円

編集方法

この市場月報は、浜松市中央卸売市場において、当該月中に取引された生鮮食料品等(青果物・水産物)に関し、卸売業者が浜松市中央卸売市場業務条例等の定めるところにより提出した各種報告書に基づいて作成しました。

- 単位 kg・円(税込)にて表示してあります。
- 平均単価 有効桁において、単純平均値を用いています。
- 産地 原則として、当該出荷者の属する都道府県別(属人主義)による産地表示です。
- 端数処理 単位未満の数値を処理してあるため、合計と一致しない場合があります。
- お問い合わせ 浜松市中央卸売市場 053-427-7406

2 種別日別取扱高

数量=kg
金額=円(税込)

		生鮮魚		冷凍魚		塩加品	
日	曜日	数量	金額	数量	金額	数量	金額
10月1日	土	45,714	38,541,332	24,590	33,257,346	37,542	26,727,616
10月2日	日	87	144,417	20	51,840	1,693	1,505,571
10月3日	月	30,609	25,833,883	12,277	17,865,908	23,639	19,703,997
10月4日	火	36,724	27,616,797	12,878	21,535,039	30,998	24,284,534
10月5日	水	53	84,954	30	77,760	2,377	2,548,982
10月6日	木	26,256	25,072,418	11,904	16,841,646	19,347	16,483,873
10月7日	金	25,556	25,089,680	12,013	18,150,939	22,228	18,442,850
10月8日	土	42,764	42,862,580	17,843	25,579,271	33,832	25,129,782
10月9日	日	103	177,726	15	38,880	1,702	2,926,244
10月10日	月	66	109,178	15	38,880	1,944	2,280,053
10月11日	火	33,325	33,810,533	14,401	18,016,266	30,013	22,301,007
10月12日	水	16,086	13,644,552	7,272	13,658,451	21,379	12,820,638
10月13日	木	30,727	27,330,720	13,624	18,151,734	16,088	13,020,434
10月14日	金	27,078	27,300,348	11,379	17,170,982	27,246	18,477,968
10月15日	土	40,965	39,121,324	12,830	18,038,381	25,286	22,275,331
10月16日	日	74	137,095	0	0	1,957	1,828,232
10月17日	月	36,217	25,802,475	10,190	14,883,238	20,112	16,572,723
10月18日	火	39,848	31,373,741	14,014	19,958,089	30,709	23,363,480
10月19日	水	65	78,770	10	25,920	2,208	2,143,170
10月20日	木	34,764	29,735,290	11,357	15,789,965	16,538	14,463,215
10月21日	金	30,739	27,262,240	10,959	17,600,579	28,701	18,374,081
10月22日	土	43,909	36,041,231	10,484	16,509,096	24,817	19,579,177
10月23日	日	90	153,501	15	38,880	1,563	1,513,688
10月24日	月	27,099	22,621,710	9,618	15,042,070	19,702	13,067,721
10月25日	火	34,122	30,776,085	10,907	17,739,719	28,336	27,698,627
10月26日	水	45	83,322	15	38,880	1,482	1,519,624
10月27日	木	31,331	29,568,557	8,997	12,382,916	17,366	14,720,697
10月28日	金	28,771	26,385,255	10,579	17,761,679	18,484	15,543,126
10月29日	土	43,441	35,945,490	10,055	15,142,346	28,086	18,747,006
10月30日	日	89	136,234	10	25,920	2,255	3,566,269
10月31日	月	25,106	20,080,206	6,337	10,135,497	10,509	9,651,579

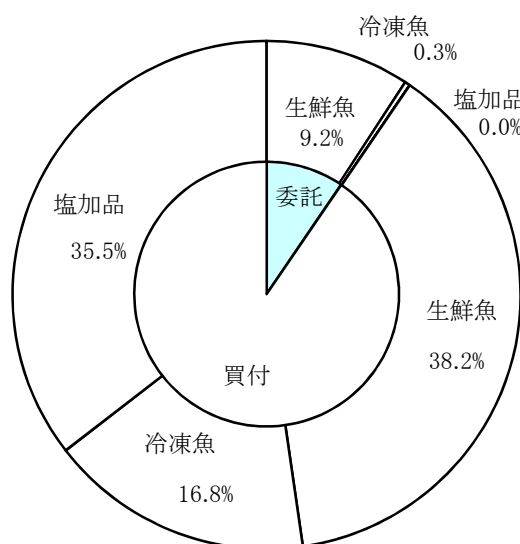
3 委託・買付別種別取扱高

数量=kg
金額=円(税込)

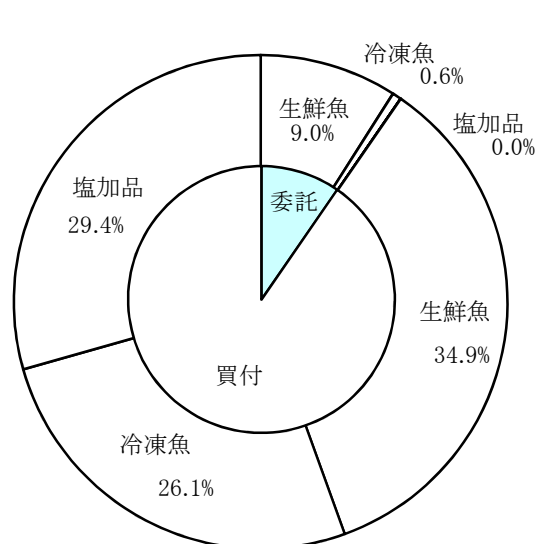
種別	項目	委託	%	買付	%	合計	%
生鮮魚	数量	141,911	19.3	589,914	80.7	731,825	100.0
	金額	132,049,758	20.5	510,871,886	79.5	642,921,644	100.0
冷凍魚	数量	5,276	1.9	259,362	98.1	264,638	100.0
	金額	8,610,123	2.1	382,937,994	97.9	391,548,117	100.0
塩加品	数量	70	0.0	548,071	100.0	548,141	100.0
	金額	202,230	0.0	431,079,065	100.0	431,281,295	100.0
合計	数量	147,257	9.5	1,397,347	90.5	1,544,604	100.0
	金額	140,862,111	9.6	1,324,888,945	90.4	1,465,751,056	100.0

委託・買付取扱高比率グラフ

数量



金額



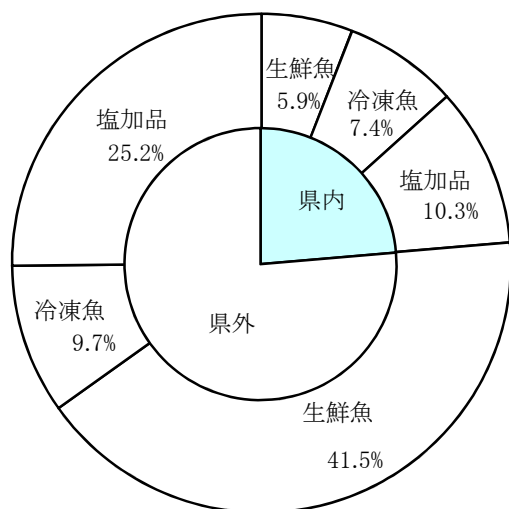
4 県内・県外別種別取扱高

数量=kg
金額=円(税込)

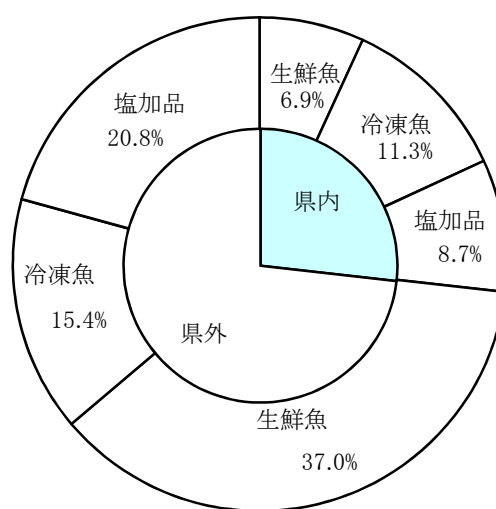
種別	項目	県内	%	県外	%	合計	%
生鮮魚	数量	91,361	12.4	640,464	87.6	731,825	100.0
	金額	100,516,946	15.6	542,404,698	84.4	642,921,644	100.0
冷凍魚	数量	114,708	43.3	149,930	56.7	264,638	100.0
	金額	165,183,274	42.1	226,364,843	57.9	391,548,117	100.0
塩加品	数量	159,518	29.1	388,623	70.9	548,141	100.0
	金額	127,081,954	29.4	304,199,341	70.6	431,281,295	100.0
合計	数量	365,588	23.6	1,179,016	76.4	1,544,604	100.0
	金額	392,782,174	26.7	1,072,968,882	73.3	1,465,751,056	100.0

県内・県外取扱高比率グラフ

数量



金額



5 都道府県別種別取扱高

数量=kg
金額=円(税込)

県名	生 鮮 魚		冷 凍 魚		塩 加 品		合 計	
	数量	金額	数量	金額	数量	金額	数量	金額
浜松市内	25,344	39,848,836	10,159	24,101,705	20,381	24,119,677	55,884	88,070,218
静岡県(浜松市以外)	66,017	60,668,110	104,549	141,081,569	139,137	102,962,277	309,704	304,711,956
北海道	61,367	41,770,980	364	367,740	22,578	22,648,865	84,309	64,787,585
青 森	10,614	12,255,413	885	808,747	16,656	11,899,242	28,155	24,963,402
岩 手	6,617	6,545,414			885	1,114,643	7,502	7,660,057
宮 城	114,864	111,119,996	3,451	4,699,729	47,699	24,856,904	166,014	140,676,629
秋 田	933	669,392					933	669,392
山 形	2,488	1,722,403			161	117,072	2,649	1,839,475
福 島	433	833,399	953	1,137,470	4,650	5,464,471	6,037	7,435,340
茨 城	2,454	4,701,476	241	771,184	6,033	5,746,128	8,728	11,218,788
栃 木			90	182,520	4	8,100	94	190,620
群 馬	304	460,512	15	52,650	174	73,372	493	586,534
埼 玉	1,054	802,013			2,745	2,148,789	3,799	2,950,802
千 葉	43,205	34,253,711	1,637	2,403,107	35,906	16,769,908	80,748	53,426,726
東 京	67,976	66,941,308	68,315	98,200,141	34,828	39,797,028	171,118	204,938,477
神奈川	3,701	4,728,493	2,676	3,631,097	3,172	3,583,336	9,550	11,942,926
新 潟	917	1,443,969	485	1,627,992	10,471	9,499,675	11,873	12,571,636
富 山	7,793	3,498,043			59	120,096	7,852	3,618,139
石 川	9,578	6,931,210	934	1,446,930	4,721	4,115,756	15,234	12,493,896
福 井	12,960	7,902,028			14,787	4,689,695	27,747	12,591,723
山 梨	2	5,292					2	5,292
長 野	11	22,258	30	136,080	80	252,234	121	410,572
岐 阜	940	1,934,150	4,657	12,432,024	4,926	4,610,378	10,523	18,976,552
愛 知	54,702	41,719,402	38,268	60,554,413	110,646	83,604,487	203,616	185,878,302
三 重	89,917	51,801,647	11,822	13,650,746	13,332	12,386,422	115,071	77,838,815
滋 賀	220	261,792			145	144,320	365	406,112
京 都	1,904	1,780,993			1,359	615,971	3,264	2,396,964
大 阪	560	797,967	2,375	4,581,896	13,103	12,752,369	16,038	18,132,232
兵 庫	2,920	3,868,486	64	140,292	2,881	3,771,940	5,864	7,780,718
奈 良					6	5,443	6	5,443
和歌山	12,353	8,211,343	105	200,340	1,192	731,402	13,651	9,143,085
鳥 取	14,178	7,110,988	937	2,380,995	2,032	2,095,009	17,147	11,586,992
島 根	17,472	10,327,041	186	602,424	3,503	3,282,831	21,161	14,212,296
岡 山	83	138,942			66	67,299	149	206,241
広 島	8,016	7,215,853	334	540,378	3,887	2,412,657	12,236	10,168,888
山 口	18,587	15,078,572	1,687	829,112	9,484	3,597,198	29,758	19,504,882
徳 島			1,097	559,602	58	125,118	1,155	684,720
香 川					794	592,658	794	592,658
愛 媛	28,056	35,246,147	1,117	246,240	412	1,125,251	29,585	36,617,638
高 知	14,681	10,442,834	161	40,046			14,841	10,482,880
福 岡	14,259	16,627,337	5,199	9,874,748	11,051	16,679,958	30,509	43,182,043
佐 賀	1,509	4,690,410			321	135,172	1,830	4,825,582
長 崎	3,581	4,780,467	285	259,470	1,035	1,600,436	4,901	6,640,373
熊 本	691	652,105			2,384	459,673	3,075	1,111,778
大 分	962	4,480,025			398	498,035	1,361	4,978,060
宮 崎	3,138	3,803,161					3,138	3,803,161
鹿児島	4,385	4,236,534					4,385	4,236,534
沖 縄	77	591,192	1,560	4,006,730			1,637	4,597,922
合計	731,825	642,921,644	264,638	391,548,117	548,141	431,281,295	1,544,604	1,465,751,056

6 品目別取扱数量順位表

数量=kg

生 鮮 魚				冷 凍 魚			
順位	品 目	数 量	%	順位	品 目	数 量	%
1	ぶり	97,210	13.2	1	めばち	56,897	21.5
2	かき	59,835	8.1	2	ぎんざけ	17,542	6.6
3	さんま	54,948	7.5	3	その他えび	16,739	6.3
4	かつお	54,943	7.5	4	さば	15,254	5.7
5	あじ	38,235	5.2	5	いんどまぐろ	14,348	5.4
6	さば	34,911	4.7	6	その他いか	12,281	4.6
7	まだい	29,916	4.0	7	その他まぐろ	9,462	3.5
8	その他さけ	23,718	3.2	8	ブラックタイガー	8,590	3.2
9	その他魚類	20,450	2.7	9	めぬけ	8,538	3.2
10	わかめ	17,964	2.4	10	ほっけ	8,411	3.1
11	たら	16,873	2.3	11	かつお	8,236	3.1
12	しろさけ	14,934	2.0	12	かき	6,909	2.6
13	あさり	14,429	1.9	13	その他かれい	5,648	2.1
14	たちうお	13,645	1.8	14	ずわいがに	5,264	1.9
15	その他まぐろ	12,796	1.7	15	するめいか	5,220	1.9
16	いなだ	10,985	1.5	16	あじ	5,210	1.9
17	かんばち	10,874	1.4	17	さわら	4,895	1.8
18	さわら	10,237	1.3	18	ぶり	4,728	1.7
19	その他かれい	9,628	1.3	19	ます	4,683	1.7
20	のり	8,959	1.2	20	きわだ	3,221	1.2
そ の 他		176,334	25.1	そ の 他		42,563	17.0
合 計		731,825	100.0	合 計		264,638	100.0

7 品目別取扱金額順位表

単位＝円(税込)

生 鮮 魚				冷 凍 魚			
順位	品 目	金 額	%	順位	品 目	金 額	%
1	ぶり	61,331,743	9.5	1	めばち	76,379,955	19.5
2	さんま	53,114,511	8.2	2	その他えび	41,229,355	10.5
3	かつお	46,330,403	7.2	3	いんどまぐろ	25,604,722	6.5
4	その他さけ	44,290,650	6.8	4	ぎんざけ	25,446,267	6.4
5	まだい	35,543,913	5.5	5	その他いか	21,285,486	5.4
6	あじ	24,168,576	3.7	6	ずわいがに	18,968,851	4.8
7	かき	22,788,202	3.5	7	その他まぐろ	18,049,532	4.6
8	しろさけ	20,247,422	3.1	8	うなぎ	15,823,188	4.0
9	かんぱち	20,185,283	3.1	9	ブラックタイガー	14,212,748	3.6
10	たら	17,270,360	2.6	10	さば	10,961,265	2.7
11	めばち	15,064,541	2.3	11	ます	9,764,821	2.4
12	その他まぐろ	14,949,370	2.3	12	かつお	8,235,100	2.1
13	さば	14,596,313	2.2	13	ほたてがい	7,469,613	1.9
14	ほんまぐろ	11,404,254	1.7	14	その他かれい	6,431,147	1.6
15	あさり	11,113,905	1.7	15	きわだ	6,051,597	1.5
16	たちうお	10,336,232	1.6	16	するめいか	5,964,756	1.5
17	きわだ	9,044,189	1.4	17	めぬけ	5,405,270	1.3
18	さわら	8,875,201	1.3	18	さわら	5,000,289	1.2
19	ひらめ	8,529,390	1.3	19	ほっけ	4,981,164	1.2
20	その他魚類	7,333,650	1.1	20	その他魚類	4,751,807	1.2
そ の 他		186,403,536	29.9	そ の 他		59,531,184	16.1
合 計		642,921,644	100.0	合 計		391,548,117	100.0

8 品目別産地別取扱高

生鮮

品名	産地	数量(kg)	金額(税込)	平均単価
ほんまぐろ	浜松市内	1	226	323
	静岡県(浜松市以外)	113	82,565	729
	青 森	83	178,200	2,160
	宮 城	126	204,513	1,630
	東 京	206	889,056	4,320
	愛 知	716	3,222,395	4,498
	三 重	280	1,041,163	3,721
	福 岡	1,393	1,342,162	963
	佐 賀	1,188	4,419,438	3,722
	長 崎	17	24,536	1,435
---- 合 計 ----		4,122	11,404,254	2,767
きわだ	浜松市内	303	413,553	1,364
	静岡県(浜松市以外)	637	1,668,689	2,620
	宮 城	30	25,920	864
	東 京	3,819	4,023,540	1,054
	神奈川	386	499,708	1,294
	愛 知	129	350,730	2,719
	三 重	264	152,198	576
	和歌山	54	79,963	1,486
	高 知	302	515,386	1,708
	長 崎	8	7,171	864
	宮 崎	206	208,710	1,016
	鹿児島	1,373	1,098,621	800
	---- 合 計 ----		7,511	9,044,189
めばち	静岡県(浜松市以外)	330	758,970	2,301
	宮 城	4,366	9,505,276	2,177
	千 葉	701	1,191,888	1,701
	東 京	399	780,509	1,954
	愛 知	10	30,240	3,024
	三 重	529	620,729	1,174
	和歌山	1,015	1,734,465	1,708
	鹿児島	407	442,464	1,087
---- 合 計 ----		7,757	15,064,541	1,942
びんなが	群 馬	229	395,712	1,728
	東 京	23	14,904	648
	和歌山	766	896,825	1,170
	宮 崎	48	45,072	941
---- 合 計 ----		1,066	1,352,513	1,269

生鮮

品名	産地	数量(kg)	金額(税込)	平均単価
その他まぐろ	浜松市内	2,734	5,147,280	1,883
	静岡県(浜松市以外)	2,868	5,151,397	1,796
	青 森	539	1,306,291	2,425
	群 馬	65	36,504	562
	東 京	252	1,056,908	4,192
	神奈川	504	557,442	1,107
	愛 知	5,779	1,512,432	262
	三 重	56	181,116	3,240
---- 合計 ----		12,796	14,949,370	1,168
かじき	浜松市内	54	29,160	540
	---- 合計 ----		54	29,160
かつお	浜松市内	125	123,281	989
	静岡県(浜松市以外)	9,738	7,119,763	731
	宮 城	948	1,262,650	1,331
	千 葉	11,848	9,883,939	834
	神奈川	668	829,877	1,243
	愛 知	140	181,440	1,296
	三 重	16,785	14,088,789	839
	和歌山	1,730	1,391,469	804
	高 知	7,739	6,681,315	863
	福 岡	214	101,088	471
	長 崎	81	47,584	590
	宮 崎	2,471	2,296,542	929
	鹿児島	2,456	2,322,666	946
	---- 合計 ----		54,943	46,330,403
しろさけ	北海道	274	227,100	829
	青 森	51	21,469	418
	宮 城	14,195	19,502,910	1,374
	東 京	343	411,703	1,199
	愛 知	70	84,240	1,203
	---- 合計 ----		14,934	20,247,422
ぎんざけ	宮 城	110	186,300	1,694
	---- 合計 ----		110	186,300
その他さけ	浜松市内	5,460	13,941,595	2,553
	静岡県(浜松市以外)	54	115,775	2,128
	北海道	2,400	3,022,650	1,259
	青 森	1,917	1,434,092	748
	宮 城	6,910	9,824,220	1,422
	東 京	4,701	11,360,335	2,416

生鮮

品名	産地	数量(kg)	金額(税込)	平均単価
その他さけ	神奈川	471	1,310,228	2,780
	愛知	502	757,962	1,511
	三重	502	1,001,066	1,995
	京都	446	788,220	1,769
	愛媛	355	734,507	2,069
---- 合計 ----		23,718	44,290,650	1,867
その他ます	宮城	170	280,260	1,649
	東京	158	327,240	2,071
	京都	52	145,449	2,808
---- 合計 ----		380	752,949	1,982
まいわし	北海道	1,352	734,832	544
	宮城	820	350,460	427
	東京	224	188,784	843
	愛知	411	159,116	387
---- 合計 ----		2,807	1,433,192	511
うるめいわし	静岡県(浜松市以外)	648	184,464	285
	三重	1,250	346,572	277
	大分	304	91,229	300
---- 合計 ----		2,202	622,265	283
かたくちいわし	石川	64	28,404	444
	愛知	6,084	1,749,276	288
---- 合計 ----		6,148	1,777,680	289
その他いわし	宮城	200	93,096	465
	愛知	1,500	467,640	312
---- 合計 ----		1,700	560,736	330
しらす	静岡県(浜松市以外)	568	1,709,960	3,010
	埼玉	1,054	802,013	761
---- 合計 ----		1,622	2,511,973	1,549
このしろ	浜松市内	134	40,205	301
	静岡県(浜松市以外)	7	1,360	194
	千葉	226	61,452	272
	愛知	7	7,273	1,039
	佐賀	215	169,614	789
---- 合計 ----		589	279,904	475

生鮮

品名	産地	数量(kg)	金額(税込)	平均単価
にしん	東京	78	30,672	393
	大阪	60	31,363	523
	---- 合計 ----	138	62,035	450
あじ	浜松市内	261	251,791	966
	静岡県(浜松市以外)	2,826	1,172,240	415
	茨城	64	9,504	149
	東京	850	635,202	747
	富山	200	81,000	405
	石川	169	134,568	797
	福井	1,332	629,640	473
	愛知	116	117,060	1,008
	三重	4,559	2,255,526	495
	京都	216	58,320	270
	兵庫	19	43,621	2,345
	和歌山	3,834	1,384,376	361
	鳥取	6,476	4,054,212	626
	島根	9,711	5,342,764	550
	山口	1,300	697,896	537
	愛媛	128	98,020	766
	高知	220	73,440	334
	福岡	5,335	6,714,676	1,259
	長崎	620	414,720	669
---- 合計 ----	38,235	24,168,576	632	
おあかむろ	静岡県(浜松市以外)	370	120,096	325
	三重	2,896	593,233	205
	和歌山	900	217,944	242
---- 合計 ----	4,166	931,273	224	
その他あじ	浜松市内	3	18,554	5,798
	静岡県(浜松市以外)	78	156,380	2,018
	愛知	255	585,531	2,294
	三重	180	62,056	345
	鳥取	1,200	386,208	322
	山口	11	6,285	561
	愛媛	488	816,184	1,673
	高知	233	508,893	2,187
---- 合計 ----	2,448	2,540,091	1,038	
さば	浜松市内	0	259	863
	静岡県(浜松市以外)	8,569	2,795,232	326
	北海道	1,939	1,029,186	531
	宮城	8,332	3,396,211	408
	山形	125	70,852	569

生鮮

品名	産地	数量(kg)	金額(税込)	平均単価
さば	千葉	324	63,373	196
	東京	3,058	1,022,250	334
	神奈川	48	276,347	5,721
	富山	1,075	387,504	360
	石川	65	72,576	1,117
	福井	35	58,968	1,685
	愛知	539	295,981	549
	三重	5,886	1,798,841	306
	京都	450	248,400	552
	兵庫	59	159,948	2,702
	和歌山	1,089	361,692	332
	鳥取	415	114,264	275
	島根	1,212	511,380	422
	福岡	1,692	1,933,049	1,143
	―― 合計 ――		34,911	14,596,313
ぶり	浜松市内	12	3,952	341
	静岡県(浜松市以外)	69	25,487	369
	北海道	431	295,842	687
	青森	1,119	503,431	450
	福島	25	11,772	469
	千葉	1,014	394,102	389
	東京	24,370	19,777,160	812
	富山	3,660	1,053,000	288
	石川	4,229	1,603,841	379
	愛知	4,102	6,039,458	1,472
	三重	30,114	11,048,735	367
	鳥取	4,338	1,614,530	372
	島根	1,108	347,207	314
	山口	370	84,250	228
	愛媛	15,080	15,886,957	1,053
	高知	5,390	2,182,380	405
	福岡	1,781	459,639	258
―― 合計 ――		97,211	61,331,743	631
いなだ	浜松市内	41	20,262	494
	静岡県(浜松市以外)	120	51,256	427
	宮城	12	5,270	432
	福島	12	2,635	216
	千葉	31	9,180	301
	東京	875	415,800	475
	神奈川	936	395,539	423
	富山	685	248,832	363
	石川	60	22,680	378
	愛知	116	53,364	461
	三重	6,872	2,542,536	370
	京都	436	188,352	432
	愛媛	60	14,256	238
	福岡	730	1,120,824	1,535

生鮮

品名	産地	数量(kg)	金額(税込)	平均単価	
----	合計	----	10,985	5,090,786	463
はまち	愛知	123	219,569	1,781	
	三重	495	240,764	486	
	----	合計	----	619	460,333
かんぱち	浜松市内	1,294	2,946,801	2,277	
	静岡県(浜松市以外)	451	651,950	1,447	
	青森	12	3,860	336	
	岩手	181	115,452	638	
	宮城	275	222,746	811	
	東京	955	2,591,552	2,715	
	神奈川	213	203,952	956	
	富山	191	134,384	703	
	福井	1,013	587,027	580	
	愛知	1,373	2,884,949	2,102	
	三重	1,872	3,510,033	1,875	
	山口	42	36,135	871	
	愛媛	1,990	4,324,384	2,173	
	福岡	509	599,073	1,177	
	長崎	93	127,708	1,376	
	宮崎	412	1,245,277	3,024	
----	合計	----	10,874	20,185,283	1,856
ひらまさ	青森	3	3,369	1,296	
	東京	159	270,091	1,694	
	石川	33	24,309	748	
	山口	49	30,778	624	
	愛媛	4	5,443	1,512	
	福岡	93	44,749	481	
	長崎	424	561,039	1,323	
	----	合計	----	765	939,778
ひらめ	浜松市内	614	1,728,609	2,814	
	静岡県(浜松市以外)	451	1,387,571	3,075	
	北海道	77	83,684	1,085	
	青森	1,135	1,057,942	932	
	宮城	618	1,147,500	1,858	
	秋田	53	113,118	2,126	
	福島	334	752,734	2,257	
	茨城	10	12,409	1,217	
	千葉	299	766,041	2,565	
	愛知	275	693,164	2,519	
	三重	326	786,618	2,413	
	----	合計	----	4,192	8,529,390

生鮮

品名	産地	数量(kg)	金額(税込)	平均単価
まこがれい	青 森	6	6,512	1,050
	千 葉	1	2,106	1,620
	愛 知	0	1,080	2,700
	---- 合 計 ----	8	9,698	1,228
その他かれい	浜松市内	4	2,559	582
	静岡県(浜松市以外)	68	19,530	286
	北海道	2,487	916,824	369
	青 森	138	105,679	764
	宮 城	3,113	2,228,526	716
	秋 田	20	30,898	1,530
	山 形	90	54,000	600
	東 京	1,630	1,304,578	800
	石 川	89	102,254	1,155
	愛 知	485	350,125	722
	兵 庫	1,328	1,171,260	882
	鳥 取	150	109,620	731
	島 根	25	14,580	583
	---- 合 計 ----	9,628	6,410,433	666
したびらめ	浜松市内	3	3,790	1,404
	千 葉	85	117,288	1,380
	愛 知	19	24,650	1,277
	兵 庫	43	98,064	2,281
	---- 合 計 ----	150	243,792	1,625
たら	浜松市内	52	122,838	2,376
	北海道	379	306,612	809
	青 森	336	217,385	647
	岩 手	10	7,408	756
	宮 城	14,066	15,046,001	1,070
	東 京	138	120,963	875
	愛 知	455	479,961	1,055
	鳥 取	928	198,072	213
	福 岡	510	771,120	1,512
	---- 合 計 ----	16,873	17,270,360	1,024
すけそうたら	青 森	72	11,340	158
	東 京	10	8,640	864
	愛 知	90	73,159	813
	---- 合 計 ----	172	93,139	542
ぎんだら	静岡県(浜松市以外)	400	98,496	246
	東 京	150	32,400	216

生鮮

品名	産地	数量(kg)	金額(税込)	平均単価	
----	合計	----	550	130,896	238
ぐち	浜松市内	231	145,595	629	
	静岡県(浜松市以外)	1	345	431	
	宮 城	1,260	694,396	551	
	愛 知	97	59,421	613	
	和歌山	660	348,977	529	
	山 口	5	2,289	432	
----	合計	----	2,254	1,251,023	555
にべ	浜松市内	32	16,220	510	
	静岡県(浜松市以外)	377	212,242	563	
	愛 知	2	1,489	677	
----	合計	----	411	229,951	559
はも	愛 知	135	106,926	791	
	兵 庫	153	515,818	3,382	
	和歌山	63	104,017	1,639	
	山 口	28	60,480	2,160	
----	合計	----	379	787,241	2,077
まだい	浜松市内	3,636	5,428,927	1,493	
	静岡県(浜松市以外)	1,581	1,775,420	1,123	
	青 森	209	214,698	1,028	
	宮 城	545	290,584	533	
	東 京	7,451	8,196,438	1,100	
	神奈川	21	6,959	336	
	石 川	35	35,051	1,016	
	愛 知	1,780	2,447,200	1,375	
	三 重	4,225	4,755,913	1,126	
	和歌山	125	52,023	417	
	鳥 取	108	133,412	1,232	
	島 根	10	11,016	1,080	
	山 口	88	89,277	1,018	
	愛 媛	9,511	11,613,649	1,221	
	高 知	207	99,532	482	
	長 崎	13	8,229	648	
	熊 本	374	385,585	1,032	
----	合計	----	29,916	35,543,913	1,188
れんこだい	浜松市内	116	71,023	610	
	静岡県(浜松市以外)	19	17,638	909	
	石 川	251	145,627	581	
	福 井	535	292,004	546	
	愛 知	194	138,702	713	

生鮮

品名	産地	数量(kg)	金額(税込)	平均単価
れんこだい	和歌山	98	51,732	528
	鳥取	144	66,506	463
	島根	2,207	1,142,711	518
	山口	34	24,278	706
	福岡	282	124,388	440
	長崎	473	212,230	448
	---- 合計 ----		4,354	2,286,839
その他たい	浜松市内	1,520	1,106,449	728
	静岡県(浜松市以外)	1,735	1,477,496	851
	愛知	637	450,693	708
---- 合計 ----		3,892	3,034,638	780
さわら	静岡県(浜松市以外)	518	279,966	541
	東京	32	46,818	1,486
	富山	484	390,866	807
	石川	696	773,290	1,112
	福井	3,886	3,463,913	891
	愛知	1,761	903,307	513
	三重	312	250,657	805
	京都	142	141,652	995
	鳥取	35	30,067	864
	島根	149	237,836	1,595
	山口	1,589	1,921,047	1,209
	高知	419	189,229	452
	福岡	195	224,413	1,149
	長崎	21	22,140	1,080
---- 合計 ----		10,237	8,875,201	867
かさご	浜松市内	32	20,803	652
	静岡県(浜松市以外)	45	72,564	1,609
	北海道	55	295,476	5,422
	岩手	27	92,232	3,416
	宮城	40	63,504	1,588
	千葉	35	45,360	1,296
	東京	90	258,714	2,875
	愛知	213	319,470	1,499
	長崎	210	180,446	860
---- 合計 ----		746	1,348,569	1,807
めぬけ	宮城	648	708,048	1,093
	茨城	14	20,217	1,404
	千葉	72	29,548	410
	東京	50	12,420	248
	愛知	630	591,300	939
---- 合計 ----		1,414	1,361,533	963

生鮮

品名	産地	数量(kg)	金額(税込)	平均単価
めばる	北海道	68	37,962	562
	青森	132	109,124	828
	宮城	9	9,590	1,031
	山形	22	11,610	540
	石川	74	61,236	828
	愛知	135	107,292	795
	山口	14	15,768	1,143
	---- 合計 ----		453	352,582
おこぜ	宮城	5	4,406	918
	愛知	12	25,757	2,077
	---- 合計 ----		17	30,163
いぼたい	静岡県(浜松市以外)	133	108,411	818
	宮城	100	48,600	486
	石川	25	40,262	1,585
	愛知	242	163,082	673
	和歌山	32	25,099	779
	山口	4	3,996	1,080
	長崎	761	1,267,065	1,664
	---- 合計 ----		1,298	1,656,515
あなご	浜松市内	0	615	1,281
	静岡県(浜松市以外)	220	71,280	324
	岩手	29	54,928	1,914
	宮城	190	333,558	1,756
	千葉	120	361,260	3,011
	東京	263	586,008	2,228
	神奈川	24	91,044	3,794
	愛知	4	14,218	3,385
	三重	5	21,600	4,320
	島根	28	80,892	2,889
	山口	206	640,440	3,109
	福岡	84	177,552	2,114
	佐賀	9	18,360	2,160
	大分	10	32,400	3,240
---- 合計 ----		1,192	2,484,155	2,084
えい	静岡県(浜松市以外)	1	108	108
	愛知	34	12,501	364
	---- 合計 ----		35	12,609
いさき	浜松市内	23	39,991	1,716
	静岡県(浜松市以外)	703	774,142	1,101

生鮮

品名	産地	数量(kg)	金額(税込)	平均単価
いさき	千葉	1	26	52
	愛知	111	84,569	760
	山口	279	337,367	1,210
	愛媛	76	100,185	1,315
	福岡	240	169,560	707
---- 合計 ----		1,433	1,505,840	1,051
すずき	浜松市内	1,824	1,304,126	715
	静岡県(浜松市以外)	3,388	2,586,402	763
	青森	20	13,089	648
	宮城	15	15,216	1,028
	福島	59	61,344	1,038
	千葉	238	344,498	1,445
	東京	10	27,000	2,700
	石川	26	7,596	290
	愛知	58	77,872	1,343
---- 合計 ----		5,639	4,437,143	787
その他すずき類	浜松市内	5	17,236	3,518
	東京	21	67,068	3,240
	新潟	47	62,455	1,320
	愛知	13	21,065	1,672
	福岡	55	209,152	3,803
	長崎	160	557,018	3,490
---- 合計 ----		300	933,994	3,112
あいなめ	北海道	40	21,546	540
	青森	9	13,413	1,458
	宮城	1	972	1,080
---- 合計 ----		50	35,931	719
ほっけ	静岡県(浜松市以外)	120	32,177	268
	東京	240	112,860	470
	石川	284	101,952	359
---- 合計 ----		644	246,989	384
あんこう	静岡県(浜松市以外)	7	8,291	1,219
	青森	314	302,280	964
	千葉	474	527,580	1,113
	東京	216	233,280	1,080
	神奈川	204	234,576	1,150
	愛知	3	5,026	1,675
	山口	53	20,913	398
	愛媛	48	61,128	1,274

生鮮

品名	産地	数量(kg)	金額(税込)	平均単価
----	合計	----		
		1,318	1,393,074	1,057
あまだい	浜松市内	80	314,534	3,917
	静岡県(浜松市以外)	114	418,699	3,666
	青 森	147	380,006	2,587
	秋 田	32	70,966	2,239
	山 形	73	109,592	1,510
	新 潟	50	142,851	2,868
	石 川	38	59,346	1,578
	福 井	25	76,636	3,065
	愛 知	71	98,047	1,375
	鳥 取	25	20,520	821
	島 根	42	143,152	3,425
	山 口	86	279,092	3,260
	高 知	60	155,897	2,620
----	合計	----		
		841	2,269,338	2,697
いしだい	浜松市内	2	2,376	1,320
	静岡県(浜松市以外)	67	130,752	1,957
	愛 知	1	2,322	1,659
	高 知	2	3,304	1,944
	長 崎	36	72,144	2,021
	----	合計	----	
		107	210,898	1,964
きんめだい	浜松市内	2	1,036	648
	静岡県(浜松市以外)	1,677	3,252,647	1,939
	千 葉	1,127	2,716,968	2,410
	神奈川	18	83,015	4,612
	愛 知	960	448,786	467
	長 崎	143	229,591	1,607
	----	合計	----	
		3,927	6,732,043	1,714
いとよりだい	浜松市内	8	7,257	864
	静岡県(浜松市以外)	12	20,512	1,681
	福 井	7	3,153	432
	愛 知	6	15,594	2,599
	和歌山	340	187,326	552
	島 根	560	290,962	519
	山 口	145	111,133	767
	----	合計	----	
		1,079	635,937	590
ふえふきだい	浜松市内	10	4,274	423
	静岡県(浜松市以外)	3	1,317	387
	----	合計	----	
		14	5,591	414

生鮮

品名	産地	数量(kg)	金額(税込)	平均単価
こち	浜松市内	23	49,268	2,125
	静岡県(浜松市以外)	22	62,627	2,796
	福 島	4	4,914	1,404
	愛 知	108	143,822	1,337
	---- 合 計 ----	157	260,631	1,663
さより	愛 知	91	75,816	833
	兵 庫	6	29,160	4,860
	---- 合 計 ----	97	104,976	1,082
はた	浜松市内	3	8,553	3,168
	静岡県(浜松市以外)	38	114,585	2,992
	石 川	3	5,367	1,917
	愛 知	3	12,830	4,935
	三 重	1,069	2,120,164	1,984
	兵 庫	4	12,636	3,240
	鳥 取	17	14,191	816
	山 口	165	235,579	1,428
	長 崎	41	95,990	2,341
	鹿児島	149	372,783	2,499
	---- 合 計 ----	1,492	2,992,678	2,006
ほうぼう	浜松市内	8	9,936	1,183
	宮 城	5	5,454	1,010
	愛 知	143	109,184	765
	兵 庫	79	122,666	1,557
	和歌山	130	125,820	968
	島 根	275	226,089	822
	山 口	73	75,366	1,040
	---- 合 計 ----	713	674,515	946
まとうだい	浜松市内	19	5,184	270
	青 森	12	7,775	648
	宮 城	199	171,060	859
	愛 知	2	6,873	3,437
	島 根	5	5,940	1,188
	山 口	70	44,224	634
---- 合 計 ----	307	241,056	785	
むつ	浜松市内	9	29,807	3,387
	静岡県(浜松市以外)	256	947,510	3,701
	宮 城	10	57,834	6,088
	神奈川	9	53,295	5,922
	石 川	4	10,260	2,565

生鮮

品名	産地	数量(kg)	金額(税込)	平均単価
むつ	愛知	345	509,504	1,479
	兵庫	15	12,960	864
	島根	25	21,600	864
	山口	2	4,471	1,944
	福岡	270	51,030	189
	長崎	41	90,525	2,208
	---- 合計 ----		985	1,788,796
とらふぐ	静岡県(浜松市以外)	75	235,471	3,156
	千葉	11	64,368	5,960
	愛媛	3	24,354	8,398
---- 合計 ----		88	324,193	3,671
その他ふぐ	浜松市内	120	381,949	3,180
	静岡県(浜松市以外)	5	15,141	2,912
	愛知	1	22,410	16,007
	三重	26	118,880	4,590
	山口	2,004	654,225	326
	福岡	1	14,450	11,115
---- 合計 ----		2,158	1,207,055	559
かます	静岡県(浜松市以外)	457	586,176	1,283
	千葉	52	44,928	864
	東京	326	265,464	814
	神奈川	45	19,278	428
	富山	270	178,254	660
	福井	42	29,052	692
	愛知	26	33,672	1,315
	三重	198	23,544	119
	和歌山	299	129,366	433
	山口	47	45,683	964
	愛媛	100	40,500	405
	福岡	156	158,760	1,018
	長崎	329	434,298	1,320
	---- 合計 ----		2,347	1,988,975
かわはぎ	浜松市内	1	540	540
	静岡県(浜松市以外)	26	43,695	1,668
	神奈川	7	12,506	1,713
	富山	327	205,740	629
	愛知	81	103,993	1,284
	三重	7	5,194	702
	和歌山	80	14,310	179
	高知	10	5,346	540
---- 合計 ----		540	391,324	725

生鮮

品名	産地	数量(kg)	金額(税込)	平均単価
ぼら	浜松市内	29	17,618	608
	静岡県(浜松市以外)	427	208,789	489
	神奈川	34	11,113	324
	愛知	877	340,813	389
	大阪	269	87,156	324
	---- 合計 ----		1,636	665,489
さんま	北海道	21,160	20,985,782	992
	岩手	5,270	5,076,695	963
	宮城	20,614	19,459,332	944
	千葉	6,400	6,154,196	962
	東京	1,504	1,438,506	956
	---- 合計 ----		54,948	53,114,511
にぎす	浜松市内	48	24,948	520
	静岡県(浜松市以外)	13	14,040	1,080
	石川	169	206,820	1,224
	愛知	1,968	1,264,638	643
	島根	405	158,760	392
	---- 合計 ----		2,603	1,669,206
しいら	浜松市内	7	2,300	324
	静岡県(浜松市以外)	260	74,685	287
	青森	16	3,477	216
	福井	5,719	2,387,600	418
	三重	31	9,914	324
	---- 合計 ----		6,032	2,477,976
たちうお	浜松市内	326	432,290	1,325
	静岡県(浜松市以外)	1,905	2,884,150	1,514
	北海道	135	56,160	416
	宮城	3,855	2,597,367	674
	茨城	26	14,040	540
	千葉	1,939	1,427,585	736
	東京	1,172	1,195,006	1,019
	神奈川	3	12,303	3,969
	富山	30	9,720	324
	愛知	3,680	1,177,645	320
	和歌山	574	529,966	923
	---- 合計 ----		13,645	10,336,232
まなかつお	愛知	1	3,240	2,700
	山口	6	32,940	5,882

生鮮

品名	産地	数量(kg)	金額(税込)	平均単価	
----	合計	----	7	36,180	5,321
その他魚類	浜松市内	65	84,150	1,292	
	静岡県(浜松市以外)	747	177,337	237	
	青 森	98	173,880	1,774	
	茨 城	226	275,572	1,217	
	千 葉	15,977	4,629,394	290	
	石 川	26	4,212	162	
	愛 知	2,997	1,787,200	596	
	三 重	252	151,632	602	
	兵 庫	4	12,960	3,240	
	山 口	19	18,619	970	
	高 知	27	8,780	324	
	長 崎	11	9,914	918	
	----	合計	----	20,450	7,333,650
雑魚	浜松市内	169	129,672	767	
	静岡県(浜松市以外)	2,674	2,316,033	866	
	北海道	22	31,999	1,475	
	青 森	10	4,104	432	
	宮 城	50	215,892	4,361	
	群 馬	10	28,296	2,830	
	千 葉	4	12,312	3,420	
	東 京	774	478,786	619	
	神奈川	1	237	215	
	新 潟	30	25,920	864	
	富 山	450	105,600	235	
	石 川	18	16,999	934	
	福 井	23	3,726	162	
	岐 阜	320	602,402	1,882	
	愛 知	64	52,233	820	
	島 根	11	11,340	1,080	
	山 口	53	160,303	3,030	
	愛 媛	213	1,526,580	7,167	
	高 知	73	19,332	264	
	福 岡	216	93,441	432	
長 崎	82	298,779	3,635		
大 分	3	25,920	8,640		
----	合計	----	5,269	6,159,906	1,169
にじます	静岡県(浜松市以外)	2,318	4,126,013	1,780	
----	合計	----	2,318	4,126,013	1,780
やまめ	長 野	10	19,872	1,987	
----	合計	----	10	19,872	1,987

生鮮

品名	産地	数量(kg)	金額(税込)	平均単価
うなぎ	静岡県(浜松市以外)	124	649,397	5,241
	愛知	11	23,017	2,074
	---- 合計 ----	135	672,414	4,981
あゆ	浜松市内	549	1,038,170	1,891
	滋賀	84	97,848	1,165
	---- 合計 ----	633	1,136,018	1,795
わかさぎ	静岡県(浜松市以外)	3	2,724	908
	青森	234	229,392	980
	秋田	828	454,410	549
	茨城	78	147,420	1,890
	滋賀	136	163,944	1,205
	---- 合計 ----	1,279	997,890	780
どじょう	千葉	50	162,810	3,256
	---- 合計 ----	50	162,810	3,256
その他淡水魚	長野	1	2,386	1,835
	---- 合計 ----	1	2,386	1,835
くるまえば	愛知	38	252,497	6,575
	---- 合計 ----	38	252,497	6,575
その他くるまえば	浜松市内	199	628,793	3,155
	静岡県(浜松市以外)	12	16,632	1,386
	北海道	3	4,276	1,296
	千葉	10	79,650	7,965
	東京	110	262,440	2,386
	愛知	7	12,204	1,878
	佐賀	10	12,960	1,296
	大分	516	3,972,240	7,698
	沖縄	77	591,192	7,678
	---- 合計 ----	944	5,580,387	5,911
あまえば	北海道	234	1,161,050	4,972
	茨城	58	106,812	1,842
	石川	1,488	2,539,598	1,707
	福井	47	80,568	1,733
	兵庫	85	173,879	2,038
	鳥取	95	103,896	1,099

生鮮

品名	産地	数量(kg)	金額(税込)	平均単価	
----	合計	----	2,006	4,165,803	2,077
こえび	富山	105	578,403	5,493	
----	合計	----	105	578,403	5,493
いせえび	浜松市内	13	74,520	5,689	
	静岡県(浜松市以外)	31	181,332	5,887	
	千葉	39	305,402	7,791	
	東京	3	32,076	10,800	
	愛知	69	365,318	5,333	
----	合計	----	155	958,648	6,202
オマール	千葉	39	184,800	4,800	
	愛知	34	24,368	716	
----	合計	----	73	209,168	2,884
その他えび	浜松市内	28	131,230	4,637	
	北海道	4	18,176	4,433	
	茨城	3	6,480	2,455	
	千葉	50	187,984	3,760	
	東京	738	1,614,793	2,188	
	石川	12	23,760	1,980	
	岐阜	620	1,331,748	2,148	
	愛知	178	268,471	1,511	
	兵庫	9	48,600	5,400	
	和歌山	8	43,200	5,400	
	福岡	20	48,159	2,408	
----	合計	----	1,670	3,722,601	2,229
たらばがに	北海道	10	9,720	972	
	茨城	7	152,928	21,240	
----	合計	----	17	162,648	9,456
ずわいがに	青森	192	1,663,712	8,683	
	山形	32	128,185	4,069	
	島根	685	735,912	1,074	
----	合計	----	908	2,527,809	2,783
けがに	石川	20	36,180	1,809	
----	合計	----	20	36,180	1,809

生鮮

品名	産地	数量(kg)	金額(税込)	平均単価
わたりがに	浜松市内	129	268,876	2,082
	静岡県(浜松市以外)	38	70,047	1,843
	青 森	10	11,016	1,160
	宮 城	2,155	2,388,949	1,108
	愛 知	9	44,615	4,957
	佐 賀	43	57,888	1,343
	---- 合 計 ----		2,384	2,841,391
しゃこ	東 京	1	27,540	30,600
	愛 知	7	10,781	1,585
	---- 合 計 ----		8	38,321
その他かに	浜松市内	151	673,725	4,472
	静岡県(浜松市以外)	293	1,626,626	5,554
	青 森	102	217,296	2,122
	石 川	37	17,624	474
	愛 知	7	18,279	2,611
	兵 庫	10	83,461	8,280
	鳥 取	5	19,250	3,850
	---- 合 計 ----		605	2,656,261
こういか	浜松市内	6	8,780	1,514
	静岡県(浜松市以外)	9	9,655	1,123
	茨 城	3	6,480	2,455
	千 葉	6	3,240	540
	愛 知	21	53,304	2,538
	兵 庫	62	91,292	1,484
	和歌山	557	532,773	957
	---- 合 計 ----		662	705,524
あおりいか	静岡県(浜松市以外)	1	1,512	2,160
	青 森	264	323,696	1,225
	石 川	44	82,900	1,888
	愛 知	5	8,583	1,717
	---- 合 計 ----		314	416,691
やりいか	宮 城	8,720	6,197,493	711
	島 根	75	72,900	972
	---- 合 計 ----		8,795	6,270,393
その他やりいか	青 森	2,300	1,966,680	855
	石 川	435	359,208	826
	福 井	200	213,840	1,069
	愛 知	44	69,990	1,591

生鮮

品名	産地	数量(kg)	金額(税込)	平均単価
その他やりいか	三重	246	257,509	1,047
	鳥取	210	206,496	983
	山口	142	383,184	2,698
	福岡	150	545,184	3,635
---- 合計 ----		3,727	4,002,091	1,074
するめいか	青森	570	650,592	1,141
	宮城	200	108,000	540
	山形	2,148	1,348,164	628
	茨城	40	17,280	432
	東京	915	899,100	983
	石川	9	9,180	1,020
	愛知	18	45,969	2,554
	兵庫	710	712,152	1,003
	山口	69	59,508	862
---- 合計 ----		4,679	3,849,945	823
あかいか	福井	17	21,772	1,296
	京都	163	210,600	1,296
	福岡	221	1,613,628	7,301
	長崎	18	119,340	6,630
---- 合計 ----		418	1,965,340	4,698
その他いか	静岡県(浜松市以外)	657	957,906	1,458
	北海道	323	178,455	553
	宮城	150	17,496	117
	茨城	30	40,500	1,350
	東京	1,485	966,309	651
	神奈川	46	61,954	1,334
	新潟	5	8,294	1,728
	富山	315	124,740	396
	愛知	1,509	442,078	293
	大阪	6	10,886	1,814
	兵庫	285	339,288	1,192
	鳥取	32	39,744	1,242
	---- 合計 ----		4,843	3,187,650
まだこ	静岡県(浜松市以外)	285	734,130	2,576
	北海道	337	1,178,674	3,501
	岩手	22	43,565	1,980
	宮城	819	2,458,878	3,003
	東京	96	179,484	1,864
	新潟	27	70,500	2,623
	石川	35	18,036	515
	愛知	62	195,466	3,158
	三重	50	139,320	2,786
	大阪	153	238,464	1,555

生鮮

品名	産地	数量(kg)	金額(税込)	平均単価	
----	合計	----	1,886	5,256,517	2,787
いいだこ	茨城	2	6,480	3,000	
	神奈川	2	47,520	23,760	
----	合計	----	4	54,000	12,981
その他たこ	北海道	25	62,596	2,484	
	青森	52	108,209	2,081	
	宮城	427	561,492	1,315	
	茨城	1,123	3,132,486	2,789	
----	合計	----	1,627	3,864,783	2,375
うに	北海道	177	4,993,542	28,160	
	東京	82	782,892	9,606	
	大阪	18	262,440	14,580	
----	合計	----	277	6,038,874	21,814
なまこ	石川	800	63,936	80	
	広島	1	3,024	3,780	
----	合計	----	801	66,960	84
くじら	東京	160	552,042	3,450	
	三重	10	19,051	1,944	
	大阪	50	158,327	3,148	
	兵庫	10	57,240	5,724	
	山口	40	161,352	4,075	
----	合計	----	270	948,012	3,515
くらげ	佐賀	45	12,150	270	
	熊本	14	23,910	1,660	
----	合計	----	59	36,060	607
ほや	宮城	46	24,030	520	
----	合計	----	46	24,030	520
その他の水産動物類	静岡県(浜松市以外)	22	40,489	1,840	
	東京	14	62,692	4,644	
----	合計	----	36	103,181	2,907
あわび類	静岡県(浜松市以外)	69	350,568	5,081	

生鮮

品名	産地	数量(kg)	金額(税込)	平均単価
あわび類	岩手	10	29,160	2,916
	宮城	7	24,786	3,645
	千葉	310	1,892,971	6,110
	東京	15	92,340	6,156
	愛知	175	687,420	3,928
	三重	100	162,000	1,620
	---- 合計 ----		686	3,239,245
さざえ	静岡県(浜松市以外)	10	20,520	2,052
	千葉	175	346,140	1,978
	石川	242	215,643	890
	福井	80	54,129	675
	山梨	2	5,292	2,646
	三重	105	171,180	1,630
	兵庫	30	29,160	972
	山口	330	431,244	1,307
---- 合計 ----		975	1,273,308	1,306
ばい	北海道	370	666,360	1,801
	千葉	40	168,480	4,212
	東京	70	44,280	633
	新潟	80	60,480	756
	愛知	3	2,965	956
	三重	1,220	1,054,080	864
	山口	124	146,042	1,178
	---- 合計 ----		1,907	2,142,687
ながらみ	千葉	420	476,280	1,134
---- 合計 ----		420	476,280	1,134
その他巻貝	兵庫	3	139,050	46,350
---- 合計 ----		3	139,050	46,350
あかがい	静岡県(浜松市以外)	40	47,520	1,188
	千葉	365	768,960	2,106
	東京	47	155,628	3,325
	愛知	116	61,632	534
	山口	40	47,520	1,188
	福岡	32	57,240	1,789
	大分	79	248,076	3,130
---- 合計 ----		719	1,386,576	1,929
たいらがい	静岡県(浜松市以外)	3	8,267	3,307
	北海道	185	642,816	3,478

生鮮

品名	産地	数量(kg)	金額(税込)	平均単価
たいらがい	東京	54	228,096	4,224
	愛知	20	65,340	3,267
	---- 合計 ----	261	944,519	3,615
その他いがい	広島	10	6,480	648
	---- 合計 ----	10	6,480	648
ほたてがい	北海道	137	465,480	3,403
	青森	29	96,984	3,368
	岩手	556	601,634	1,082
	宮城	917	2,331,385	2,542
	千葉	0	1,620	5,400
	東京	560	2,001,726	3,578
	愛知	72	43,130	599
	---- 合計 ----	2,271	5,541,959	2,441
かき	浜松市内	417	1,809,324	4,341
	静岡県(浜松市以外)	526	2,138,940	4,070
	北海道	27,456	2,016,522	73
	岩手	74	151,146	2,056
	宮城	15,068	4,740,535	315
	東京	60	16,848	281
	神奈川	60	21,600	360
	石川	17	13,995	833
	愛知	24	54,864	2,286
	三重	5,760	69,984	12
	兵庫	7	15,271	2,239
	岡山	83	138,942	1,674
	広島	7,468	6,321,667	847
	山口	2,767	5,186,764	1,875
	大分	48	84,240	1,755
宮崎	2	7,560	3,780	
---- 合計 ----	59,835	22,788,202	381	
あおやぎ	千葉	25	41,310	1,652
	---- 合計 ----	25	41,310	1,652
ばかがい	北海道	138	128,304	930
	東京	132	110,160	835
	愛知	35	123,390	3,520
	---- 合計 ----	305	361,854	1,186
あさり	浜松市内	1,526	493,182	323
	静岡県(浜松市以外)	5,687	5,265,274	926

生鮮

品名	産地	数量(kg)	金額(税込)	平均単価
あさり	北海道	323	398,736	1,234
	千葉県	10	1,080	108
	東京都	405	424,731	1,049
	愛知県	6,478	4,530,902	699
	---- 合計 ----	14,429	11,113,905	770
はまぐり	浜松市内	38	42,595	1,121
	静岡県(浜松市以外)	509	656,441	1,290
	青森	50	21,600	432
	茨城	25	29,700	1,188
	千葉県	431	654,750	1,519
	愛知県	8	9,720	1,296
	三重	117	165,272	1,409
---- 合計 ----	1,178	1,580,078	1,342	
その他あさり・はまぐり	愛知県	208	387,046	1,857
---- 合計 ----		208	387,046	1,857
しじみ	静岡県(浜松市以外)	4	3,633	908
	青森	152	259,956	1,710
	茨城	744	723,168	972
	千葉県	18	16,200	900
	愛知県	163	199,932	1,224
	島根	940	972,000	1,034
---- 合計 ----	2,021	2,174,889	1,076	
その他二枚貝	浜松市内	7	17,649	2,592
	青森	21	11,448	540
	岩手	15	52,650	3,510
	千葉県	140	106,650	762
	東京都	24	110,160	4,590
	新潟	67	102,900	1,539
	大阪	3	9,331	2,777
	大分	2	25,920	12,960
---- 合計 ----	279	436,708	1,564	
こんぶ	静岡県(浜松市以外)	16	10,908	699
	北海道	176	181,698	1,030
	岩手	424	320,544	756
	宮城	337	160,239	475
	東京都	60	16,848	281
	新潟	228	113,592	499
	愛知県	389	285,669	734
	三重	1,195	987,120	826
	島根	0	0	

生鮮

品名	産地	数量(kg)	金額(税込)	平均単価
こんぶ	広島	304	486,864	1,602
-----	合計	3,129	2,563,482	819
わかめ	静岡県(浜松市以外)	3,267	1,006,726	308
	宮城	2,554	1,195,025	468
	東京	8,400	180,468	21
	新潟	357	852,184	2,387
	愛知	833	544,363	653
	三重	835	739,476	886
	山口	1,700	1,110,499	653
	熊本	18	18,468	1,026
-----	合計	17,964	5,647,209	314
のり	浜松市内	2,836	210,600	74
	静岡県(浜松市以外)	6,103	551,021	90
	三重	20	5,616	281
-----	合計	8,959	767,237	86
ひじき	新潟	2	2,980	1,552
	三重	979	214,938	220
	山口	4,270	1,208,553	283
-----	合計	5,251	1,426,471	272
もずく	青森	20	23,760	1,188
	千葉	100	7,992	80
	新潟	24	1,813	74
	石川	84	94,500	1,125
	愛知	3,376	808,782	240
	三重	290	88,628	305
	広島	233	397,818	1,704
	山口	2,365	711,072	301
	熊本	135	121,002	896
-----	合計	6,628	2,255,367	340
その他海藻	福岡	78	54,000	692
	熊本	150	103,140	688
-----	合計	228	157,140	689
いくら	北海道	99	643,464	6,500
	青森	81	513,356	6,307
	宮城	33	178,200	5,400
-----	合計	213	1,335,020	6,256

生鮮

品名	産地	数量(kg)	金額(税込)	平均単価
たらこ	宮 城	60	51,840	864
----	合 計	60	51,840	864
白子	北海道	552	975,456	1,767
	青 森	162	86,300	533
	宮 城	1,537	2,723,976	1,772
----	合 計	2,251	3,785,732	1,682
生鮮	合 計	731,825	642,921,644	879

冷凍

品名	産地	数量(kg)	金額(税込)	平均単価
ほんまぐろ	静岡県(浜松市以外)	551	2,046,604	3,714
	宮 城	59	107,469	1,831
	神奈川	539	1,014,156	1,882
	---- 合 計 ----	1,149	3,168,229	2,758
きわだ	浜松市内	52	148,824	2,862
	静岡県(浜松市以外)	3,169	5,902,773	1,863
	---- 合 計 ----	3,221	6,051,597	1,879
めばち	静岡県(浜松市以外)	56,676	75,904,303	1,339
	東 京	91	237,340	2,614
	愛 知	130	238,312	1,829
	---- 合 計 ----	56,897	76,379,955	1,342
びんなが	静岡県(浜松市以外)	1,786	3,315,593	1,856
	神奈川	75	167,184	2,229
	---- 合 計 ----	1,861	3,482,777	1,871
いんどまぐろ	浜松市内	4	13,392	3,348
	静岡県(浜松市以外)	14,151	24,921,126	1,761
	東 京	152	642,124	4,219
	愛 知	40	28,080	702
	---- 合 計 ----	14,348	25,604,722	1,785
その他まぐろ	静岡県(浜松市以外)	4,945	5,207,835	1,053
	群 馬	15	52,650	3,510
	東 京	305	857,026	2,810
	愛 知	4,198	11,932,021	2,843
	---- 合 計 ----	9,462	18,049,532	1,908
かじき	静岡県(浜松市以外)	1,006	1,616,835	1,607
	---- 合 計 ----	1,006	1,616,835	1,607
かつお	浜松市内	6	22,550	3,480
	静岡県(浜松市以外)	8,230	8,212,550	998
	---- 合 計 ----	8,236	8,235,100	1,000
しろさけ	東 京	1,660	2,268,540	1,367
	---- 合 計 ----	1,660	2,268,540	1,367

冷凍

品名	産地	数量(kg)	金額(税込)	平均単価
ぎんざけ	浜松市内	7,227	9,552,610	1,322
	静岡県(浜松市以外)	727	1,395,208	1,919
	東京	6,785	9,336,375	1,376
	愛知	2,002	3,622,534	1,809
	三重	250	495,720	1,983
	福岡	550	1,043,820	1,898
	----- 合計 -----		17,542	25,446,267
べにざけ	東京	28	38,880	1,389
	愛知	100	40,176	402
	----- 合計 -----		128	79,056
その他さけ	福島	72	132,192	1,836
	東京	443	1,007,402	2,277
	愛知	53	294,084	5,549
	----- 合計 -----		568	1,433,678
ます	東京	803	1,213,921	1,513
	石川	50	37,800	756
	愛知	1,510	3,740,580	2,477
	福岡	2,320	4,772,520	2,057
	----- 合計 -----		4,683	9,764,821
その他ます	浜松市内	24	64,800	2,700
	東京	1,270	3,569,400	2,811
	----- 合計 -----		1,294	3,634,200
まいわし	静岡県(浜松市以外)	350	75,600	216
	東京	182	81,432	447
	----- 合計 -----		532	157,032
その他いわし	東京	48	39,528	824
	----- 合計 -----		48	39,528
しらす	静岡県(浜松市以外)	11	40,608	3,692
	----- 合計 -----		11	40,608
あじ	浜松市内	24	64,128	2,672
	静岡県(浜松市以外)	1,833	330,552	180
	東京	80	51,235	640

冷凍

品名	産地	数量(kg)	金額(税込)	平均単価
あじ	神奈川	48	39,571	824
	愛知	1,108	1,119,312	1,010
	徳島	1,037	503,982	486
	福岡	1,080	334,368	310
	---- 合計 ----	5,210	2,443,148	469
さば	浜松市内	384	620,346	1,615
	静岡県(浜松市以外)	765	170,100	222
	宮城	610	497,340	815
	東京	3,302	2,491,614	755
	石川	180	236,088	1,312
	愛知	7,301	5,378,775	737
	三重	1,470	1,219,320	829
	鳥取	71	87,125	1,220
	山口	1,171	260,557	222
---- 合計 ----	15,254	10,961,265	719	
ぶり	千葉	636	151,184	238
	東京	60	35,640	594
	神奈川	36	40,824	1,134
	三重	2,578	695,952	270
	愛媛	1,117	246,240	220
	高知	161	40,046	249
	長崎	140	98,280	702
	---- 合計 ----	4,728	1,308,166	277
ひらまさ	東京	50	78,300	1,566
---- 合計 ----	50	78,300	1,566	
ひらめ	大阪	10	16,200	1,620
---- 合計 ----	10	16,200	1,620	
その他かたい	浜松市内	2	8,845	3,567
	静岡県(浜松市以外)	500	277,603	556
	宮城	1,766	2,457,975	1,392
	東京	1,882	2,500,848	1,329
	愛知	1,498	1,185,876	791
	---- 合計 ----	5,648	6,431,147	1,139
たら	東京	50	62,640	1,253
	愛知	180	272,160	1,512
	---- 合計 ----	230	334,800	1,456

冷凍

品名	産地	数量(kg)	金額(税込)	平均単価
すけそうたら	愛知	400	428,760	1,072
	三重	70	75,600	1,080
	---- 合計 ----	470	504,360	1,073
メルルーサ	東京	694	715,608	1,031
	---- 合計 ----	694	715,608	1,031
その他たら	東京	1,909	1,746,849	915
	愛知	359	352,209	981
	---- 合計 ----	2,268	2,099,058	925
ぎんだら	浜松市内	170	706,860	4,158
	静岡県(浜松市以外)	60	39,193	653
	福島	249	638,078	2,558
	千葉	20	45,360	2,268
	東京	329	659,922	2,007
	愛知	414	702,540	1,697
	三重	136	335,572	2,466
	---- 合計 ----	1,378	3,127,525	2,269
れんこだい	長崎	25	51,030	2,041
	---- 合計 ----	25	51,030	2,041
その他たい	静岡県(浜松市以外)	103	131,030	1,268
	東京	146	144,072	987
	神奈川	20	60,480	3,024
	---- 合計 ----	269	335,582	1,246
さわら	静岡県(浜松市以外)	200	53,605	268
	東京	1,276	1,344,492	1,054
	神奈川	1,530	1,784,521	1,166
	愛知	1,341	1,247,912	931
	三重	528	523,751	992
	山口	20	46,008	2,300
	---- 合計 ----	4,895	5,000,289	1,022
めぬけ	浜松市内	26	74,838	2,931
	静岡県(浜松市以外)	742	191,325	258
	東京	2,754	1,816,713	660
	愛知	1,913	1,446,216	756
	三重	2,835	1,713,919	605
	山口	221	97,459	441
	福岡	48	64,800	1,350

冷凍

品名	産地	数量(kg)	金額(税込)	平均単価	
----	合計	----	8,538	5,405,270	633
めばる	東京	20	20,088	1,004	
----	合計	----	20	20,088	1,004
いぼたい	浜松市内	5	14,364	2,873	
	宮城	130	185,865	1,430	
	千葉	80	77,760	972	
	東京	300	240,405	801	
----	合計	----	515	518,394	1,007
あなご	静岡県(浜松市以外)	222	518,554	2,339	
	東京	758	2,443,068	3,223	
	愛知	4	58,320	14,580	
----	合計	----	984	3,019,942	3,070
ほっけ	浜松市内	188	352,724	1,876	
	静岡県(浜松市以外)	5,580	3,054,868	548	
	北海道	120	97,200	810	
	宮城	652	866,001	1,329	
	東京	1,752	465,219	266	
	愛知	120	145,152	1,210	
----	合計	----	8,411	4,981,164	592
あまだい	大阪	20	47,520	2,376	
----	合計	----	20	47,520	2,376
きんめだい	宮城	100	225,720	2,257	
	東京	230	427,140	1,857	
----	合計	----	330	652,860	1,978
さより	愛知	29	79,704	2,768	
----	合計	----	29	79,704	2,768
かます	東京	40	36,720	918	
----	合計	----	40	36,720	918
さんま	北海道	150	72,900	486	
	東京	6	15,120	2,520	
	愛知	23	27,442	1,188	

冷凍

品名	産地	数量(kg)	金額(税込)	平均単価	
----	合計	----	179	115,462	645
にぎす	愛知	330	316,353	959	
----	合計	----	330	316,353	959
しいら	長崎	120	110,160	918	
----	合計	----	120	110,160	918
たちうお	東京	892	911,952	1,022	
	神奈川	214	140,724	658	
----	合計	----	1,106	1,052,676	952
その他魚類	浜松市内	2	4,806	2,205	
	宮城	5	5,130	1,026	
	茨城	10	7,560	756	
	東京	1,952	2,938,779	1,505	
	長野	30	136,080	4,536	
	愛知	744	1,020,384	1,371	
	三重	11	6,998	648	
	和歌山	105	200,340	1,908	
	山口	275	425,088	1,546	
	福岡	10	6,642	664	
----	合計	----	3,144	4,751,807	1,511
雑魚	愛知	40	31,360	784	
----	合計	----	40	31,360	784
うなぎ	浜松市内	1,542	10,987,488	7,125	
	静岡県(浜松市以外)	80	565,812	7,073	
	東京	460	1,506,168	3,274	
	神奈川	45	130,140	2,892	
	石川	50	118,800	2,376	
	愛知	694	2,494,260	3,594	
	広島	5	20,520	4,104	
----	合計	----	2,876	15,823,188	5,502
わかさぎ	福島	520	276,480	532	
	東京	100	60,048	600	
----	合計	----	620	336,528	543
ブラックタイガー	静岡県(浜松市以外)	20	25,920	1,296	

冷凍

品名	産地	数量(kg)	金額(税込)	平均単価	
ブラックタイガー	千葉	453	905,580	1,999	
	東京	2,321	3,615,191	1,558	
	岐阜	2,535	3,992,652	1,575	
	愛知	2,479	4,308,930	1,738	
	三重	741	1,300,107	1,755	
	兵庫	22	23,328	1,080	
	福岡	20	41,040	2,052	
	----- 合計 -----		8,590	14,212,748	1,655
その他くるまえばい	東京	45	147,420	3,276	
	愛知	144	481,140	3,341	
	----- 合計 -----		189	628,560	3,326
あまえばい	宮城	54	223,360	4,136	
	東京	813	1,958,688	2,409	
	石川	238	580,770	2,440	
	愛知	1,572	732,888	466	
	三重	71	1,115,100	15,684	
	兵庫	33	82,620	2,504	
	----- 合計 -----		2,781	4,693,426	1,688
こえばい	栃木	50	156,600	3,132	
	----- 合計 -----		50	156,600	3,132
いせえばい	愛知	11	8,449	745	
	----- 合計 -----		11	8,449	745
その他えび	浜松市内	156	417,312	2,675	
	静岡県(浜松市以外)	344	1,600,382	4,647	
	北海道	85	156,816	1,845	
	千葉	294	1,076,976	3,658	
	東京	6,096	12,753,188	2,092	
	岐阜	2,084	8,397,900	4,030	
	愛知	5,617	10,767,347	1,917	
	三重	1,360	4,685,674	3,446	
	大阪	8	54,432	6,804	
	兵庫	9	34,344	3,816	
	福岡	685	1,284,984	1,875	
	----- 合計 -----		16,739	41,229,355	2,463
	たらばがに	東京	30	213,624	7,217
----- 合計 -----			30	213,624	7,217

冷凍

品名	産地	数量(kg)	金額(税込)	平均単価
ずわいがに	静岡県(浜松市以外)	260	1,318,032	5,079
	北海道	9	40,824	4,536
	東京	3,714	13,431,201	3,616
	石川	28	22,140	791
	愛知	6	23,328	3,888
	鳥取	865	2,293,870	2,651
	島根	186	602,424	3,232
	福岡	195	1,237,032	6,328
---- 合計 ----		5,264	18,968,851	3,604
けがに	東京	12	28,080	2,340
	---- 合計 ----	12	28,080	2,340
わたりがに	東京	1,508	1,232,439	817
	大阪	597	506,085	848
	---- 合計 ----	2,105	1,738,524	826
その他かに	福岡	122	610,022	4,984
	---- 合計 ----	122	610,022	4,984
こういか	東京	845	2,736,180	3,238
	愛知	357	1,320,192	3,698
	三重	270	380,160	1,408
	徳島	60	55,620	927
	---- 合計 ----	1,532	4,492,152	2,932
やりいか	浜松市内	168	708,703	4,218
	静岡県(浜松市以外)	636	903,960	1,421
	東京	174	271,836	1,562
	神奈川	79	20,217	255
	大阪	80	129,060	1,613
	福岡	168	479,520	2,854
	---- 合計 ----	1,305	2,513,296	1,926
その他やりいか	東京	400	196,668	492
	三重	590	339,660	576
	大阪	84	181,440	2,160
	---- 合計 ----	1,074	717,768	668
するめいか	静岡県(浜松市以外)	648	978,642	1,510
	青森	335	284,407	849
	宮城	66	106,920	1,620
	東京	3,815	4,128,120	1,082

冷凍

品名	産地	数量(kg)	金額(税込)	平均単価
するめいか	神奈川	90	233,280	2,592
	新潟	60	65,448	1,091
	大阪	206	167,939	815
----	合計	5,220	5,964,756	1,143
あかいか	東京	1,000	708,446	708
	----	合計	1,000	708,446
その他いか	浜松市内	99	129,390	1,307
	青森	538	504,252	938
	千葉	154	146,247	952
	東京	6,964	10,850,760	1,558
	新潟	235	872,640	3,710
	石川	388	451,332	1,163
	愛知	96	166,752	1,737
	三重	878	678,163	773
	大阪	1,370	3,479,220	2,540
	沖縄	1,560	4,006,730	2,568
----	合計	12,281	21,285,486	1,733
まだこ	静岡県(浜松市以外)	794	2,104,920	2,652
	茨城	231	763,624	3,301
	東京	62	153,900	2,482
	新潟	52	221,184	4,287
	三重	35	85,050	2,430
----	合計	1,174	3,328,678	2,837
くじら	宮城	10	23,949	2,495
	----	合計	10	23,949
ばい	東京	108	443,880	4,110
	----	合計	108	443,880
その他いがい	東京	130	96,660	744
	----	合計	130	96,660
ほたてがい	青森	12	20,088	1,674
	福島	112	90,720	810
	東京	1,090	2,106,216	1,932
	愛知	1,983	5,252,589	2,649
----	合計	3,197	7,469,613	2,336

冷凍

品名	産地	数量(kg)	金額(税込)	平均単価
かき	東 京	6,570	1,229,796	187
	愛 知	10	17,820	1,782
	広 島	329	519,858	1,580
	---- 合 計 ----	6,909	1,767,474	256
ばかがい	東 京	100	267,840	2,678
	---- 合 計 ----	100	267,840	2,678
あさり	栃 木	40	25,920	648
	東 京	1,580	1,224,720	775
	岐 阜	38	41,472	1,080
	愛 知	1,220	1,054,080	864
	---- 合 計 ----	2,878	2,346,192	815
その他二枚貝	浜松市内	79	209,725	2,655
	東 京	130	400,680	3,082
	新 潟	138	468,720	3,387
	愛 知	26	135,216	5,201
	---- 合 計 ----	373	1,214,341	3,252
もずく	愛 知	216	83,160	385
	---- 合 計 ----	216	83,160	385
その他食品	静岡県(浜松市以外)	161	178,036	1,106
	---- 合 計 ----	161	178,036	1,106
冷凍	合 計	264,638	391,548,117	1,480

塩蔵加工

品名	産地	数量(kg)	金額(税込)	平均単価	
かずのこ	北海道	78	1,231,242	15,785	
	東京	24	443,880	18,495	
	神奈川	24	93,312	3,888	
	新潟	3	8,553	2,546	
	福岡	72	14,230	198	
----	合計	----	201	1,791,217	8,896
すじこ	北海道	506	3,973,384	7,851	
	青森	142	1,675,285	11,798	
	宮城	9	46,980	5,220	
	東京	50	325,944	6,519	
----	合計	----	707	6,021,593	8,516
いくら	浜松市内	6	71,280	11,880	
	静岡県(浜松市以外)	38	465,750	12,420	
	北海道	121	1,220,400	10,111	
	青森	4	99,360	24,840	
	東京	183	9,363,384	51,166	
	愛知	76	265,896	3,499	
	大阪	280	483,831	1,728	
	兵庫	22	772,200	35,100	
	福岡	617	2,054,633	3,329	
----	合計	----	1,346	14,796,734	10,990
たらこ	北海道	652	696,463	1,068	
	東京	138	400,580	2,899	
	福井	10	108	11	
	山口	20	64,800	3,240	
	福岡	818	943,984	1,154	
----	合計	----	1,638	2,105,935	1,286
その他魚卵	東京	36	712,800	19,800	
	神奈川	496	1,132,375	2,283	
	愛知	1	4,590	9,180	
	兵庫	2	12,441	5,184	
----	合計	----	535	1,862,206	3,482
白子	北海道	392	734,994	1,875	
	宮城	443	310,716	701	
	東京	30	172,908	5,764	
----	合計	----	865	1,218,618	1,408
塩さけ	浜松市内	4,080	5,214,067	1,278	

塩蔵加工

品名	産地	数量(kg)	金額(税込)	平均単価
塩さけ	静岡県(浜松市以外)	360	524,880	1,458
	北海道	2,032	2,187,989	1,077
	宮 城	4,800	6,688,656	1,393
	千 葉	2,552	3,294,864	1,291
	東 京	3,484	5,380,241	1,544
	愛 知	14,746	19,436,868	1,318
	三 重	1,144	1,493,856	1,306
	福 岡	2,032	2,446,848	1,204
―― 合 計	――	35,230	46,668,269	1,325
塩さば	北海道	10,160	3,162,240	311
	茨 城	600	17,496	29
	千 葉	20,113	6,068,433	302
	東 京	320	63,828	199
	岐 阜	2,540	2,169,288	854
	愛 知	720	124,416	173
	鳥 取	575	710,627	1,236
―― 合 計	――	35,028	12,316,328	352
塩さんま	北海道	439	1,871,964	4,266
―― 合 計	――	439	1,871,964	4,266
塩辛	静岡県(浜松市以外)	521	681,890	1,309
	北海道	791	566,271	716
	宮 城	2,471	3,274,074	1,325
	神奈川	605	223,052	369
―― 合 計	――	4,388	4,745,287	1,081
開干	静岡県(浜松市以外)	27,370	14,051,005	513
	北海道	491	480,492	980
	宮 城	6	12,798	2,133
	山 形	140	68,472	489
	福 島	3,346	3,691,583	1,103
	茨 城	2,333	2,155,811	924
	千 葉	3,261	1,480,789	454
	東 京	1,051	367,832	350
	神奈川	20	57,240	2,862
	愛 知	1,520	466,020	307
	山 口	250	350,436	1,404
	福 岡	64	36,720	574
	佐 賀	321	135,172	421
	大 分	34	88,182	2,609
―― 合 計	――	40,206	23,442,552	583
塩干	浜松市内	60	231,660	3,861

塩蔵加工

品名	産地	数量(kg)	金額(税込)	平均単価
塩干	静岡県(浜松市以外)	889	2,393,420	2,692
	北海道	44	93,764	2,112
	青 森	1,338	2,405,675	1,798
	岩 手	782	905,904	1,158
	宮 城	1,929	2,568,913	1,332
	福 島	265	983,830	3,710
	茨 城	423	629,482	1,490
	埼 玉	18	42,174	2,343
	千 葉	69	922,608	13,332
	東 京	4,497	2,487,743	553
	富 山	2	15,120	9,450
	愛 知	3,500	2,604,650	744
	三 重	556	990,468	1,781
	大 阪	1,460	1,793,448	1,228
	兵 庫	632	987,159	1,562
	鳥 取	64	29,376	459
	島 根	93	62,899	678
	広 島	923	677,806	735
	山 口	432	562,391	1,302
	徳 島	53	81,054	1,529
香 川	10	108,000	10,800	
愛 媛	178	969,840	5,461	
福 岡	19	21,772	1,134	
----	合 計	18,237	22,569,156	1,238
素干	浜松市内	71	587,802	8,338
	静岡県(浜松市以外)	28	209,304	7,475
	北海道	107	171,180	1,600
	宮 城	9	18,306	2,034
	茨 城	260	180,252	693
	東 京	3,015	767,091	254
	愛 知	6	3,240	540
	三 重	682	121,520	178
	大 阪	558	2,150,496	3,853
	兵 庫	20	174,420	8,721
	山 口	697	928,804	1,333
	福 岡	535	594,950	1,113
	----	合 計	5,987	5,907,365
丸干	宮 城	10	2,700	270
	千 葉	2,266	1,348,823	595
	愛 知	192	164,872	857
	兵 庫	48	57,024	1,188
	大 分	271	281,345	1,040
----	合 計	2,787	1,854,764	666
煮干	浜松市内	3,819	4,863,697	1,274
	静岡県(浜松市以外)	9,056	18,097,176	1,998

塩蔵加工

品名	産地	数量(kg)	金額(税込)	平均単価
煮干	青森	208	950,226	4,561
	千葉	1,296	1,552,608	1,198
	東京	58	61,136	1,054
	愛知	665	2,439,437	3,666
	三重	702	223,102	318
	徳島	5	44,064	9,180
	香川	4	4,320	1,080
	愛媛	180	32,076	178
	福岡	758	310,910	410
―― 合計	――	16,751	28,578,752	1,706
揚物	静岡県(浜松市以外)	7,217	5,636,095	781
	宮城	4,432	3,553,250	802
	福島	10	11,070	1,107
	茨城	19	24,486	1,296
	東京	60	8,424	140
	神奈川	19	23,545	1,226
	新潟	1,388	1,332,570	960
	石川	2,064	1,604,871	778
	福井	25	19,224	775
	愛知	24,252	34,767,929	1,434
	三重	127	217,970	1,711
	京都	192	85,464	445
	兵庫	100	68,399	684
	岡山	53	46,823	883
	山口	43	67,878	1,571
	長崎	892	1,224,445	1,373
大分	10	15,897	1,590	
―― 合計	――	40,902	48,708,340	1,191
はんぺん	静岡県(浜松市以外)	5,407	4,025,354	744
	神奈川	13	14,037	1,063
	新潟	11	25,749	2,434
	愛知	268	364,608	1,359
―― 合計	――	5,699	4,429,748	777
練製品	静岡県(浜松市以外)	3,444	4,962,940	1,441
	北海道	15	25,920	1,728
	青森	612	99,386	163
	宮城	1,608	1,193,051	742
	東京	4,701	3,683,675	784
	神奈川	398	457,094	1,148
	新潟	397	427,125	1,076
	石川	2,040	1,416,840	695
	愛知	11,851	7,456,758	629
	三重	483	209,209	433
	京都	20	26,784	1,339
	大阪	88	282,312	3,208

塩蔵加工

品名	産地	数量(kg)	金額(税込)	平均単価
練製品	兵庫	1,099	502,893	458
	奈良	1	959	799
	広島	30	40,176	1,339
	山口	134	110,808	827
	---- 合計 ----	26,920	20,895,930	776
湯煮品	静岡県(浜松市以外)	3,502	5,827,789	1,664
	青森	1,608	3,479,760	2,164
	宮城	24	58,320	2,430
	茨城	502	391,327	780
	千葉	871	984,058	1,130
	東京	0	733	3,665
	石川	0	880	4,400
	愛知	45	82,620	1,836
	三重	1,171	2,914,164	2,489
	兵庫	58	62,208	1,080
---- 合計 ----	7,781	13,801,859	1,774	
粕漬け	静岡県(浜松市以外)	2,761	839,983	304
	東京	2,596	353,821	136
---- 合計 ----	5,357	1,193,804	223	
糀漬け	静岡県(浜松市以外)	22,737	15,495,836	682
---- 合計 ----	22,737	15,495,836	682	
味付品	静岡県(浜松市以外)	230	310,078	1,348
	青森	3,832	1,827,630	477
	宮城	4,991	3,669,003	735
	新潟	144	48,600	338
	三重	785	1,272,720	1,620
	山口	1,466	163,553	112
	福岡	179	473,256	2,650
	熊本	285	61,425	216
	---- 合計 ----	11,912	7,826,265	657
調味漬品	静岡県(浜松市以外)	33,402	8,070,979	242
	青森	1,645	369,900	225
	宮城	3	8,424	2,808
	千葉	120	32,400	270
	東京	120	166,320	1,386
	新潟	540	326,110	604
	大阪	118	248,832	2,116
	兵庫	14	32,572	2,262
---- 合計 ----	35,962	9,255,537	257	

塩蔵加工

品名	産地	数量(kg)	金額(税込)	平均単価
鰻加工品	浜松市内	5	93,744	18,028
	静岡県(浜松市以外)	1,039	8,873,496	8,541
	大阪	698	2,225,988	3,189
	――― 合計 ―――	1,742	11,193,228	6,425
乾節	静岡県(浜松市以外)	28	114,289	4,117
	愛知	67	74,712	1,112
	――― 合計 ―――	95	189,001	1,990
みりん干し	静岡県(浜松市以外)	44	17,712	403
	宮城	40	25,650	641
	千葉	4,962	554,396	112
	石川	4	11,448	2,862
	島根	60	9,072	151
	山口	5,912	1,125,228	190
	――― 合計 ―――	11,022	1,743,506	158
サラダ'	静岡県(浜松市以外)	403	867,060	2,153
	茨城	164	230,256	1,404
	神奈川	16	28,166	1,760
	新潟	3	4,322	1,441
	石川	15	36,450	2,430
	――― 合計 ―――	601	1,166,254	1,941
珍味	静岡県(浜松市以外)	306	480,614	1,569
	北海道	2,686	2,435,548	907
	宮城	578	442,572	766
	茨城	633	1,491,822	2,356
	埼玉	1,483	704,809	475
	東京	332	691,785	2,083
	神奈川	18	43,416	2,412
	新潟	1,361	1,163,392	855
	富山	21	5,832	278
	愛知	1,014	1,548,759	1,527
	三重	68	198,868	2,938
	大阪	252	164,841	654
	兵庫	686	864,523	1,261
	島根	66	64,152	972
	岡山	12	18,792	1,566
	広島	2,245	1,053,742	469
愛媛	24	21,384	891	
――― 合計 ―――	11,786	11,394,851	967	
調味加工品	浜松市内	48	136,512	2,874

塩蔵加工

品名	産地	数量(kg)	金額(税込)	平均単価
調味加工品	静岡県(浜松市以外)	344	535,894	1,559
	北海道	72	242,373	3,385
	宮 城	75	30,388	404
	茨 城	20	58,320	2,916
	千 葉	30	35,640	1,188
	東 京	2,705	3,767,753	1,393
	神奈川	329	413,659	1,259
	新 潟	2,172	2,707,753	1,247
	富 山	36	99,144	2,754
	岐 阜	5	10,494	1,943
	愛 知	7,239	5,171,146	714
	三 重	3,829	2,691,314	703
	滋 賀	145	144,320	995
	大 阪	4,023	1,661,804	413
	兵 庫	66	68,823	1,036
	広 島	606	571,477	943
	愛 媛	16	67,823	4,239
	福 岡	1,267	1,708,460	1,348
	熊 本	215	143,802	668
	大 分	84	112,611	1,341
―― 合 計 ――		23,326	20,379,510	874
その他加工品	静岡県(浜松市以外)	2,022	706,311	349
	北海道	24	36,288	1,512
	青 森	1	22,032	36,720
	岩 手	102	208,739	2,038
	宮 城	26,245	2,829,815	108
	福 島	720	524,880	729
	栃 木	4	8,100	2,025
	東 京	2,821	4,040,270	1,432
	神奈川	53	395,724	7,411
	新 潟	40	53,755	1,339
	石 川	484	964,079	1,991
	愛 知	25	31,590	1,264
	三 重	124	167,400	1,350
	大 阪	123	423,144	3,433
	兵 庫	64	80,178	1,253
	島 根	103	97,070	941
	広 島	12	11,664	972
	福 岡	29	41,731	1,449
―― 合 計 ――		32,996	10,642,770	323
魚卵加工品	北海道	4	9,849	2,565
	東 京	166	482,228	2,902
	愛 知	138	400,118	2,891
	大 阪	992	1,488,622	1,501
	山 口	60	97,200	1,620
	福 岡	2,085	6,069,163	2,911

塩蔵加工

品名	産地	数量(kg)	金額(税込)	平均単価
---	合計	---	---	---
		3,445	8,547,180	2,481
鳥卵加工	静岡県(浜松市以外)	3,538	2,226,470	629
	埼玉	854	1,146,917	1,344
	千葉	41	110,106	2,686
	東京	181	373,507	2,061
	神奈川	152	234,504	1,538
	新潟	430	677,976	1,577
	愛知	808	1,014,919	1,256
---	合計	---	---	---
		6,004	5,784,399	963
フライ	東京	766	576,217	752
	愛知	50	68,472	1,369
	三重	45	178,200	3,960
	大阪	150	41,310	275
	福岡	292	393,811	1,351
---	合計	---	---	---
		1,303	1,258,010	966
キョウサ*	浜松市内	9,963	11,423,417	1,147
	静岡県(浜松市以外)	111	135,793	1,223
	千葉	11	23,846	2,092
	東京	6	11,664	1,851
	神奈川	60	21,380	356
	新潟	58	47,272	821
	福井	6,664	804,729	121
	愛知	24	19,440	810
	三重	25	48,031	1,898
	大阪	21	23,334	1,122
---	合計	---	---	---
		16,944	12,558,906	741
惣菜	浜松市内	2,185	1,415,320	648
	静岡県(浜松市以外)	2,303	1,881,196	817
	北海道	262	260,172	993
	宮城	2	12,960	6,480
	山形	21	48,600	2,314
	福島	60	58,320	972
	茨城	1,021	520,004	509
	埼玉	306	162,225	530
	千葉	293	313,924	1,071
	東京	651	658,089	1,011
	神奈川	878	349,475	398
	新潟	1,501	1,053,709	702
	石川	114	77,689	684
	福井	2,536	1,256,703	496
	長野	6	7,938	1,323
	岐阜	1,521	1,229,795	809
	愛知	1,103	1,211,321	1,099

塩蔵加工

品名	産地	数量(kg)	金額(税込)	平均単価
惣菜	三重	1,108	120,990	109
	京都	1,147	503,723	439
	大阪	331	381,476	1,152
	奈良	4	4,484	1,019
	和歌山	568	516,981	911
	鳥取	966	879,196	910
	島根	607	379,734	626
	岡山	1	1,684	1,403
	広島	58	28,200	490
	山口	2	1,684	842
	愛媛	14	34,128	2,438
	福岡	248	117,533	473
	長崎	45	58,401	1,292
	熊本	183	172,965	947
	―― 合計 ――		20,045	13,718,619
デザート	浜松市内	31	12,972	416
	静岡県(浜松市以外)	343	359,106	1,047
	茨城	48	19,440	405
	埼玉	72	62,208	864
	千葉	15	7,045	470
	東京	10	4,560	447
	新潟	32	63,931	1,998
	岐阜	120	160,719	1,335
	愛知	764	424,765	556
	三重	1,992	794,808	399
	大阪	483	252,735	523
	―― 合計 ――		3,911	2,162,289
その他食品	浜松市内	114	69,206	607
	静岡県(浜松市以外)	11,697	5,171,857	442
	北海道	3,704	3,248,332	877
	青森	7,267	969,988	133
	宮城	23	110,328	4,756
	福島	248	194,788	784
	茨城	10	27,432	2,743
	群馬	174	73,372	422
	埼玉	12	30,456	2,538
	千葉	5	40,368	8,074
	東京	6,826	4,430,615	649
	神奈川	90	96,357	1,071
	新潟	2,391	1,558,858	652
	石川	1	3,499	2,916
	福井	5,552	2,608,931	470
	長野	74	244,296	3,301
	岐阜	740	1,040,082	1,406
	愛知	41,571	5,457,341	131
	三重	490	743,802	1,517
大阪	3,527	1,130,196	320	

塩蔵加工

品名	産地	数量(kg)	金額(税込)	平均単価
その他食品	兵庫	69	89,100	1,291
	和歌山	625	214,421	343
	鳥取	428	475,810	1,113
	島根	2,574	2,669,904	1,037
	広島	13	29,592	2,312
	山口	468	124,416	266
	香川	780	480,338	616
	福岡	2,037	1,451,957	713
	長崎	98	317,590	3,241
	熊本	1,701	81,481	48
	---- 合計 ----		93,309	33,184,713
塩蔵加工	合計	548,141	431,281,295	787
総合計		1,544,604	1,465,751,056	949