

市場月報

令和
4

11

○ 青果物

- 1 種別取扱高 本月の概要
- 2 種別日別取扱高
- 3 委託・買付別種別取扱高
- 4 県内・県外別種別取扱高
- 5 都道府県別種別取扱高
- 6 品目別取扱数量順位表
- 7 品目別取扱金額順位表
- 8～ 品目産地別取扱高

浜松市中央卸売市場

1 種別取扱高

数量=kg
金額=円(税込)

種別	本月取扱高				一日平均取扱高	
	数量		金額	平均単価	数量	金額
野菜	4,756,476	60.3 %	1,025,823,855	50.4 %	216	48,848,755
果実	2,988,549	37.9 %	971,351,560	47.7 %	325	46,254,836
その他	133,876	1.8 %	36,096,727	1.9 %	270	1,718,891
合計	7,878,901	100.0 %	2,033,272,142	100.0 %	258	96,822,482

種別	前月取扱高及び対比			
	数量		金額	
野菜	5,087,238	93.5 %	1,243,335,131	82.5 %
果実	2,229,942	134.0 %	922,443,203	105.3 %
その他	121,507	110.2 %	26,766,190	134.9 %
合計	7,438,688	105.9 %	2,192,544,524	92.7 %

種別	前年同期取扱高及び対比			
	数量		金額	
野菜	5,989,921	79.4 %	1,164,403,940	88.1 %
果実	3,025,576	98.8 %	1,084,850,382	89.5 %
その他	165,020	81.1 %	39,314,754	91.8 %
合計	9,180,517	85.8 %	2,288,569,076	88.8 %

本月の概要

- 1 開市日数 21 日
- 2 最高入荷日 11月17日 491,834 kg 4 最高売上日 11月17日 122,135,484 円
- 3 最低入荷日 11月2日 254,910 kg 5 最低売上日 11月2日 71,241,127 円

編集方法

この市場月報は、浜松市中央卸売市場において、当該月中に取引された生鮮食料品等(青果物・水産物)に関し、卸売業者が浜松市中央卸売市場業務条例等の定めるところにより提出した各種報告書に基づいて作成しました。

- 単位 kg・円(税込)にて表示してあります。
- 平均単価 有効桁において、単純平均値を用いています。
- 産地 原則として、原産地を採用していますが、一部当該出荷者の属する都道府県別(属人主義)による産地表示となっている場合があります。
- 端数処理 単位未満の数値を処理してあるため、合計と一致しない場合があります。
- お問い合わせ 浜松市中央卸売市場 053-427-7406

2 種別日別取扱高

数量=kg
金額=円(税込)

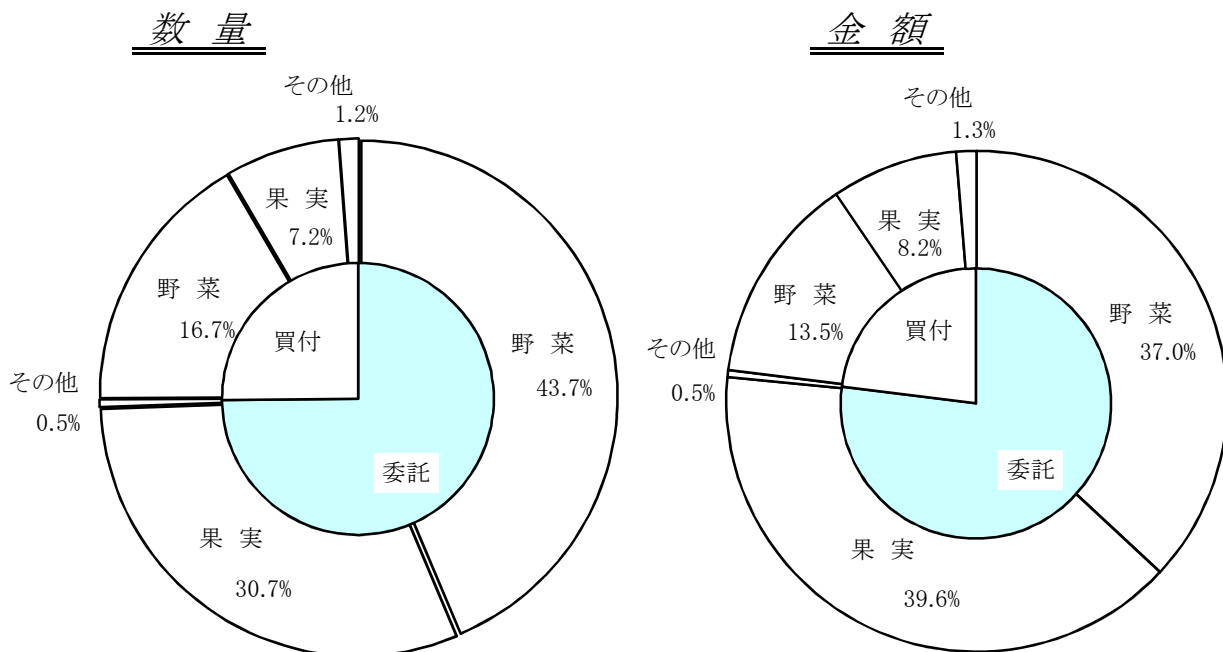
		野 菜		果 実		そ の 他	
日	曜日	数 量	金 額	数 量	金 額	数 量	金 額
11月1日	火	198,729	46,478,843	134,169	46,471,948	5,551	1,135,191
11月2日	水	177,701	43,051,019	72,625	27,362,473	4,583	827,635
11月3日	木						
11月4日	金	262,765	64,966,677	136,051	49,343,793	7,542	1,379,239
11月5日	土	211,312	54,502,411	75,707	29,392,608	4,451	1,092,762
11月6日	日						
11月7日	月	250,569	55,884,836	80,227	30,962,230	6,798	1,492,724
11月8日	火	203,377	47,957,593	149,888	50,704,158	5,312	963,901
11月9日	水						
11月10日	木	236,577	56,762,888	186,006	62,461,753	8,372	2,834,819
11月11日	金	209,335	46,861,749	126,583	46,024,519	11,492	3,087,594
11月12日	土	207,178	49,794,465	150,525	47,599,051	5,479	1,288,630
11月13日	日						
11月14日	月	238,868	50,434,232	128,581	42,537,308	6,822	1,412,924
11月15日	火	225,361	48,983,154	169,934	51,374,017	5,600	1,347,211
11月16日	水						
11月17日	木	278,419	57,726,467	206,323	62,569,588	7,091	1,839,429
11月18日	金	201,481	42,073,703	152,333	47,097,051	3,688	1,131,134
11月19日	土	223,364	47,429,558	174,468	52,299,384	4,569	1,768,271
11月20日	日						
11月21日	月	240,868	47,992,553	154,466	46,267,339	7,222	1,541,050
11月22日	火	226,312	45,029,863	166,911	53,594,953	6,973	4,698,067
11月23日	水						
11月24日	木	235,181	47,060,439	129,374	42,421,762	7,035	1,909,892
11月25日	金	186,002	38,733,941	167,662	49,153,556	4,200	944,083
11月26日	土	257,238	46,184,689	180,983	55,274,126	9,677	2,702,295
11月27日	日						
11月28日	月	246,251	46,644,704	87,931	32,155,358	6,305	1,131,721
11月29日	火	239,588	41,270,071	157,803	46,284,585	5,113	1,568,155
11月30日	水						

3 委託・買付別種別取扱高

数量=kg
金額=円(税込)

種別	項目	委託	%	買付	%	合計	%
野菜	数量	3,440,629	72.3	1,315,848	27.7	4,756,476	100.0
	金額	751,322,653	73.2	274,501,202	26.8	1,025,823,855	100.0
果実	数量	2,422,071	81.0	566,479	19.0	2,988,549	100.0
	金額	804,976,202	82.8	166,375,358	17.2	971,351,560	100.0
その他	数量	37,064	27.6	96,811	72.4	133,876	100.0
	金額	9,286,620	25.7	26,810,107	74.3	36,096,727	100.0
合計	数量	5,899,764	74.8	1,979,138	25.2	7,878,901	100.0
	金額	1,565,585,475	76.9	467,686,667	23.1	2,033,272,142	100.0

委託・買付取扱高比率グラフ



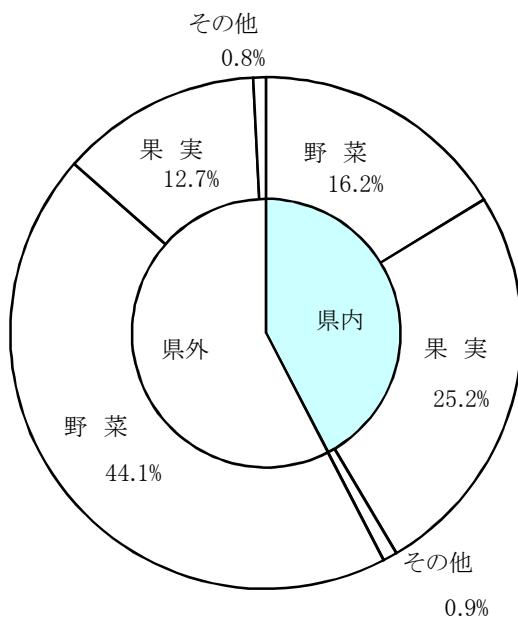
4 県内・県外別種別取扱高

数量=kg
金額=円(税込)

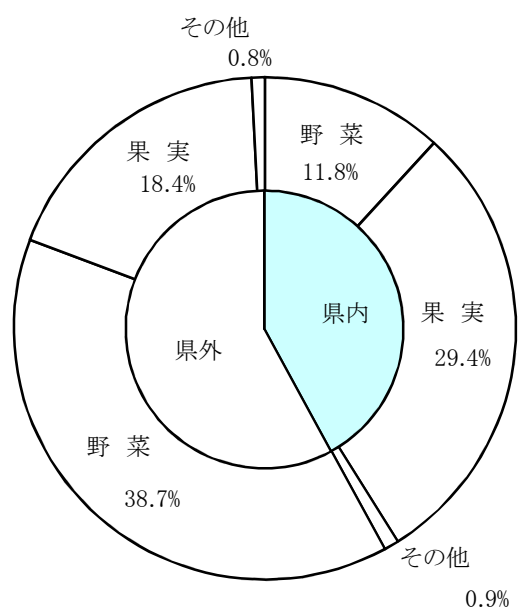
種別	項目	県内	%	県外	%	合計	%
野菜	数量	1,279,478	26.8	3,476,999	73.2	4,756,476	100.0
	金額	239,184,224	23.3	786,639,631	76.7	1,025,823,855	100.0
果実	数量	1,989,332	66.5	999,217	33.5	2,988,549	100.0
	金額	596,862,983	61.4	374,488,577	38.6	971,351,560	100.0
その他	数量	71,245	53.2	62,630	46.8	133,876	100.0
	金額	18,944,338	52.4	17,152,389	47.6	36,096,727	100.0
合計	数量	3,340,055	42.3	4,538,846	57.7	7,878,901	100.0
	金額	854,991,545	42.0	1,178,280,597	58.0	2,033,272,142	100.0

県内・県外取扱高比率グラフ

数量



金額



5 都道府県別種別取扱高

数量=kg
金額=円(税込)

県名	野 菜		果 実		そ の 他		合 計	
	数量	金額	数量	金額	数量	金額	数量	金額
浜松市内	960,246	133,552,959	1,491,570	414,427,198	5,554	7,666,499	2,457,370	555,646,656
静岡県(浜松市以外)	319,232	105,631,265	497,762	182,435,785	65,691	11,277,839	882,685	299,344,889
北海道	1,111,898	135,100,768			5,843	1,778,490	1,117,740	136,879,258
青 森	54,916	19,648,396	167,268	57,877,679	994	359,413	223,178	77,885,488
宮 城	11	12,744			195	79,011	206	91,755
秋 田	950	186,624	7,390	2,809,404	12	5,118	8,352	3,001,146
山 形	202	95,072	25,278	9,476,256			25,481	9,571,328
福 島	17,455	7,049,580			147	47,109	17,602	7,096,689
茨 城	920,939	154,463,809	5,770	1,650,574	43	34,524	926,753	156,148,907
栃 木	196	96,243	5,305	2,247,993			5,501	2,344,236
群 馬	235,274	74,187,542					235,274	74,187,542
埼 玉	2,652	1,235,952			132	60,522	2,784	1,296,474
千 葉	293,547	48,234,848	108	172,184	11	8,262	293,666	48,415,294
東 京	221	474,009	361	154,827	79	96,868	661	725,704
神奈川	488	264,762					488	264,762
新 潟	18,194	13,842,138	14,062	4,573,908	28	19,864	32,284	18,435,910
石 川	286	145,854			20	7,776	306	153,630
福 井	1,275	203,148					1,275	203,148
山 梨	4,856	681,642	20,997	11,292,983	141	177,249	25,994	12,151,874
長 野	284,930	89,794,089	243,786	144,661,099	993	1,019,835	529,709	235,475,023
岐 阜	6,050	2,765,102	250	106,488	26,623	3,877,502	32,923	6,749,092
愛 知	324,022	128,983,246	19,943	3,698,637	4,370	1,423,638	348,335	134,105,521
三 重	9,665	8,032,348					9,665	8,032,348
滋 賀	3,042	2,827,648					3,042	2,827,648
京 都	154	139,629					154	139,629
大 阪	36	60,264					36	60,264
兵 庫	249	192,780			533	534,168	782	726,948
島 根	180	109,576			168	451,870	348	561,446
岡 山	416	749,088	545	601,668			961	1,350,756
広 島	1,168	1,426,430					1,168	1,426,430
山 口	0	3,499					0	3,499
徳 島	30,690	12,432,233					30,690	12,432,233
香 川	166	134,406					166	134,406
愛 媛	4,069	1,529,252	2,426	1,452,708	1,022	105,052	7,516	3,087,012
高 知	31,781	22,174,458	295	114,480			32,076	22,288,938
福 岡	16,164	7,244,442	38	112,104	103	222,543	16,306	7,579,089
長 崎	2,435	989,280			8,944	2,474,166	11,379	3,463,446
熊 本	47,334	22,376,497	1,932	558,900			49,266	22,935,397
大 分	6	13,230			3	9,072	9	22,302
宮 崎	11,151	3,279,865	401	505,980	540	716,244	12,092	4,502,089
鹿 児 島	12,769	8,858,592			234	197,748	13,003	9,056,340
沖 縄	52	69,660					52	69,660
豪 州	177	316,814	33,049	10,331,586	38	25,169	33,263	10,673,569
カナダ	2	16,200	98	71,786			100	87,986
中 国	15,483	5,543,031	785	457,704	9,586	3,012,522	25,853	9,013,257
エクアドル			8,593	1,679,222			8,593	1,679,222
韓 国	3,705	2,812,494					3,705	2,812,494
メキシコ	3,241	2,736,283	17,044	9,564,581			20,285	12,300,864
オランダ	69	140,367					69	140,367
N Z	20	26,460	30,682	18,659,172	1,694	242,803	32,396	18,928,435
比 国	377	493,904	354,717	72,420,687			355,094	72,914,591
タイ	1,942	1,687,300	12	10,908	20	13,770	1,974	1,711,978
米 国	1,987	2,131,309	8,199	10,865,110	115	152,081	10,301	13,148,500
その他	107	626,724	29,886	8,359,949			29,993	8,986,673
合計	4,756,476	1,025,823,855	2,988,549	971,351,560	133,876	36,096,727	7,878,901	2,033,272,142

6 品目別取扱数量順位表

数量=kg

野 菜				果 実			
順位	品 目	数 量	%	順位	品 目	数 量	%
1	だいこん	704,023	14.8	1	早生温州みかん	1,536,538	51.4
2	たまねぎ	555,615	11.6	2	次郎	401,815	13.4
3	はくさい	531,224	11.1	3	バナナ	285,437	9.5
4	キャベツ	436,130	9.1	4	ふじ	227,510	7.6
5	にんじん	315,029	6.6	5	その他りんご類	115,808	3.8
6	きゅうり	251,587	5.2	6	パインアップル	92,936	3.1
7	レタス	174,311	3.6	7	キウイフルーツ	63,884	2.1
8	白ねぎ	170,013	3.5	8	その他ぶどう類	38,285	1.2
9	男爵	145,390	3.0	9	その他なし類	30,995	1.0
10	メークイン	139,960	2.9	10	西洋なし	25,741	0.8
11	トマト	113,372	2.3	11	バレンシアオレンジ	21,589	0.7
12	ブロッコリー	110,821	2.3	12	アールスメロン	20,740	0.6
13	かぼちゃ	96,488	2.0	13	レモン	18,490	0.6
14	かんしょ	91,564	1.9	14	紅ほっぺ	17,166	0.5
15	えのきだけ	78,073	1.6	15	アボガド	14,325	0.4
16	ミニトマト	77,240	1.6	16	王林	13,830	0.4
17	なす	64,487	1.3	17	ハネジュウメロン	9,102	0.3
18	ばれいしょ	58,706	1.2	18	ジョナゴールド	8,385	0.2
19	ピーマン	58,449	1.2	19	その他かき類	6,391	0.2
20	しめじ	57,517	1.2	20	いちじく	5,529	0.1
そ の 他		526,479	12.0	そ の 他		34,053	2.1
合 計		4,756,476	100.0	合 計		2,988,549	100.0

7 品目別取扱金額順位表

単位＝円(税込)

野 菜				果 実			
順位	品 目	金 額	%	順位	品 目	金 額	%
1	きゅうり	79,005,306	7.7	1	早生温州みかん	428,862,773	44.1
2	ミニトマト	68,585,385	6.6	2	ふじ	78,917,667	8.1
3	たまねぎ	58,650,133	5.7	3	その他ぶどう類	71,750,942	7.3
4	トマト	56,088,744	5.4	4	次郎	65,534,512	6.7
5	だいこん	49,876,660	4.8	5	バナナ	58,400,837	6.0
6	白ねぎ	49,795,685	4.8	6	紅ほっぺ	48,339,832	4.9
7	にんじん	43,963,059	4.2	7	その他りんご類	37,892,426	3.9
8	キャベツ	42,172,953	4.1	8	キウイフルーツ	36,875,709	3.7
9	はくさい	41,445,719	4.0	9	アールスメロン	30,184,088	3.1
10	ブロッコリー	37,626,748	3.6	10	パインアップル	18,579,262	1.9
11	しめじ	35,242,200	3.4	11	その他なし類	11,348,505	1.1
12	レタス	32,990,761	3.2	12	西洋なし	10,049,282	1.0
13	ピーマン	28,123,924	2.7	13	その他いちご類	9,914,644	1.0
14	ほうれんそう	28,079,859	2.7	14	アボガド	8,448,035	0.8
15	えのきだけ	26,489,484	2.5	15	章姫いちご	7,696,190	0.7
16	その他きのこ類	24,172,022	2.3	16	レモン	6,463,933	0.6
17	なす	24,146,006	2.3	17	バレンシアオレンジ	6,359,444	0.6
18	かんしょ	22,307,842	2.1	18	巨峰	5,909,760	0.6
19	生しいたけ	18,100,469	1.7	19	いちじく	5,041,831	0.5
20	かぼちゃ	17,788,992	1.7	20	ピオーネ	4,214,754	0.4
そ の 他		241,171,904	24.5	そ の 他		20,567,134	3.0
合 計		1,025,823,855	100.0	合 計		971,351,560	100.0

8 品目別産地別取扱高

野菜

品名	産地	数量(kg)	金額(税込)	平均単価
だいこん	浜松市内	680,984	48,050,813	71
	静岡県(浜松市以外)	7,765	346,550	45
	青 森	13,570	1,334,102	98
	千 葉	1,300	112,320	86
	新 潟	404	32,875	81
	---- 合 計 ----		704,023	49,876,660
かぶ	浜松市内	1,588	272,483	172
	埼 玉	344	97,632	284
	千 葉	8,660	1,830,754	211
	東 京	101	29,548	293
	岐 阜	1,130	163,134	144
	徳 島	85	27,820	328
	---- 合 計 ----		11,908	2,421,371
にんじん	北海道	77,368	12,116,562	157
	青 森	420	77,112	184
	千 葉	235,241	31,523,361	134
	中 国	2,000	246,024	123
	---- 合 計 ----		315,029	43,963,059
ごぼう	浜松市内	1,221	479,344	393
	静岡県(浜松市以外)	254	98,127	387
	北海道	9,539	2,447,962	257
	青 森	14,641	6,663,367	455
	茨 城	13,626	2,983,489	219
	鹿児島	898	435,834	485
	中 国	1,060	167,022	158
	---- 合 計 ----		41,238	13,275,145
れんこん	山 形	180	45,684	254
	茨 城	51,828	16,108,956	311
	---- 合 計 ----		52,008	16,154,640
その他根菜類	愛 知	101	197,164	1,952
---- 合 計 ----		101	197,164	1,952

野菜

品名	産地	数量(kg)	金額(税込)	平均単価
はくさい	浜松市内	81,105	5,739,012	71
	静岡県(浜松市以外)	728	18,576	26
	茨城	390,510	30,883,734	79
	長野	58,881	4,804,397	82
	---- 合計 ----	531,224	41,445,719	78
つけな	浜松市内	206	96,245	467
	---- 合計 ----	206	96,245	467
こまつな	浜松市内	27,655	8,905,248	322
	静岡県(浜松市以外)	21,948	7,555,917	344
	茨城	525	153,090	292
	---- 合計 ----	50,128	16,614,255	331
キャベツ	浜松市内	13,860	1,073,898	77
	静岡県(浜松市以外)	93,975	8,482,481	90
	北海道	16,090	1,062,434	66
	茨城	179,010	18,394,074	103
	千葉	9,500	1,174,500	124
	山梨	2,410	234,630	97
	長野	2,670	267,944	100
	愛知	118,315	11,453,832	97
	熊本	300	29,160	97
	---- 合計 ----	436,130	42,172,953	97
ほうれんそう	浜松市内	7,515	2,716,849	362
	静岡県(浜松市以外)	13,153	6,940,682	528
	北海道	1,071	957,420	894
	福島	575	248,400	432
	茨城	23,270	10,611,310	456
	栃木	140	66,824	477
	群馬	825	522,990	634
	長野	5,400	3,466,800	642
	岐阜	4,881	2,548,584	522
	---- 合計 ----	56,829	28,079,859	494
青ねぎ	浜松市内	11,282	8,875,221	787
	静岡県(浜松市以外)	2,937	2,396,663	816
	茨城	710	135,216	190
	群馬	63	34,344	545
	---- 合計 ----	14,992	11,441,444	763

野菜

品名	産地	数量(kg)	金額(税込)	平均単価
白ねぎ	浜松市内	1,453	482,004	332
	静岡県(浜松市以外)	60	14,904	248
	青 森	9,570	2,638,116	276
	秋 田	635	120,204	189
	茨 城	48,250	12,815,928	266
	群 馬	21,570	6,804,810	315
	福 井	1,275	203,148	159
	長 野	85,940	26,401,373	307
	中 国	1,260	315,198	250
---- 合 計 ----		170,013	49,795,685	293
わけぎ	浜松市内	498	256,932	516
	静岡県(浜松市以外)	52	28,188	542
	千 葉	912	512,236	562
---- 合 計 ----		1,462	797,356	545
ふき	愛 知	1,516	446,364	294
	---- 合 計 ----		1,516	446,364
みつば	浜松市内	3,918	3,284,738	838
	静岡県(浜松市以外)	290	211,248	729
	---- 合 計 ----		4,208	3,495,986
しゅんぎく	浜松市内	478	303,942	636
	静岡県(浜松市以外)	2,832	2,130,840	752
	青 森	147	124,848	849
	福 島	753	562,680	747
	茨 城	63	38,016	603
	千 葉	625	392,221	628
	---- 合 計 ----		4,898	3,552,547
せり	茨 城	53	81,000	1,543
	高 知	1	1,890	3,780
	---- 合 計 ----		53	82,890
にら	浜松市内	25	24,300	972
	高 知	10,360	10,401,565	1,004
	---- 合 計 ----		10,385	10,425,865

野菜

品名	産地	数量(kg)	金額(税込)	平均単価
セルリー	浜松市内	13,574	3,371,018	248
	静岡県(浜松市以外)	1,281	476,198	372
	長野	8,010	1,951,560	244
	メキシコ	500	218,320	437
	米 国	1,800	1,112,545	618
	---- 合計 ----		25,165	7,129,641
アスパラガス	豪 州	177	316,814	1,795
	メキシコ	1,311	2,068,899	1,578
	その他	20	36,936	1,847
---- 合計 ----		1,508	2,422,649	1,607
カリフラワー	静岡県(浜松市以外)	954	151,092	158
	茨 城	2,384	474,768	199
	愛 知	1,572	377,972	240
	徳 島	1,086	362,286	334
	熊 本	1,600	301,968	189
---- 合計 ----		7,596	1,668,086	220
ブロッコリー	浜松市内	18,231	4,391,149	241
	静岡県(浜松市以外)	4,972	1,251,673	252
	北海道	480	160,488	334
	茨 城	203	34,776	171
	群 馬	880	173,664	197
	長野	4,803	2,314,891	482
	愛 知	21,359	5,475,038	256
	島 根	180	109,576	609
	徳 島	28,792	11,713,345	407
	香 川	72	69,660	968
	長 崎	1,928	622,296	323
	熊 本	28,922	11,310,192	391
---- 合計 ----		110,821	37,626,748	340
レタス	浜松市内	14,332	2,341,062	163
	静岡県(浜松市以外)	64,465	11,456,740	178
	茨 城	81,240	16,609,545	204
	群 馬	11,360	1,672,812	147
	愛 知	1,193	608,634	510
	徳 島	500	158,760	318
	熊 本	1,220	143,208	117
---- 合計 ----		174,311	32,990,761	189
その他レタス	浜松市内	5,444	1,484,838	273
	静岡県(浜松市以外)	5,178	1,123,470	217

野菜

品名	産地	数量(kg)	金額(税込)	平均単価
その他レタス	茨城	16,647	6,137,856	369
	長野	1,488	378,787	255
	愛知	3,328	1,050,624	316
	兵庫	75	37,260	497
	熊本	40	14,040	351
	---- 合計 ----		32,199	10,226,875
サラダ菜	浜松市内	2,628	1,492,938	568
	静岡県(浜松市以外)	180	98,604	548
	千葉	674	427,950	635
	---- 合計 ----		3,482	2,019,492
パセリ	浜松市内	604	1,367,517	2,263
	静岡県(浜松市以外)	243	470,340	1,936
	茨城	10	31,320	3,132
	千葉	10	16,740	1,674
	長野	253	716,688	2,835
	---- 合計 ----		1,120	2,602,605
チンゲンサイ	浜松市内	13,104	4,975,877	380
	静岡県(浜松市以外)	7,458	2,439,180	327
	長野	124	42,390	342
	---- 合計 ----		20,686	7,457,447
タアサイ	浜松市内	74	24,084	325
	静岡県(浜松市以外)	520	166,158	320
	---- 合計 ----		594	190,242
その他葉茎菜類	浜松市内	2,326	1,254,117	539
	静岡県(浜松市以外)	6,238	2,156,814	346
	北海道	45	26,784	595
	茨城	10,425	4,001,246	384
	群馬	5	12,960	2,592
	千葉	378	216,728	573
	東京	57	149,817	2,647
	山梨	405	90,072	222
	長野	115	56,501	491
	愛知	269	189,000	703
	三重	183	39,528	216
	広島	277	241,056	872
	沖縄	3	7,776	2,592
	中国	690	447,112	648
	オランダ	15	29,160	1,944
	米国	93	92,340	993

野菜

品名	産地	数量(kg)	金額(税込)	平均単価
---	合計	---	---	---
		21,524	9,011,011	419
きゅうり	浜松市内	13,670	3,629,826	266
	静岡県(浜松市以外)	6,615	1,623,672	245
	北海道	975	346,248	355
	福島	16,127	6,226,632	386
	群馬	181,181	56,797,199	313
	埼玉	2,300	1,130,544	492
	愛知	16,240	4,870,314	300
	高知	5,825	1,692,792	291
	宮崎	8,654	2,688,079	311
---	合計	---	---	---
		251,587	79,005,306	314
かぼちゃ	北海道	94,610	17,197,044	182
	愛知	360	79,920	222
	熊本	10	7,560	756
	宮崎	78	55,404	710
	メキシコ	1,430	449,064	314
	---	合計	---	---
		96,488	17,788,992	184
なす	静岡県(浜松市以外)	84	75,036	893
	茨城	576	80,784	140
	栃木	24	5,119	213
	群馬	3,624	1,056,456	292
	山梨	2,041	356,940	175
	愛知	34,653	13,598,334	392
	高知	5,345	1,709,046	320
	福岡	14,832	6,048,774	408
	熊本	3,308	1,215,517	367
---	合計	---	---	---
		64,487	24,146,006	374
こなす	浜松市内	7	907	130
	---	合計	---	---
		7	907	130
トマト	浜松市内	11,538	7,537,304	653
	静岡県(浜松市以外)	12,971	6,369,796	491
	茨城	508	340,575	671
	群馬	15,152	6,598,908	436
	石川	276	143,694	521
	愛知	64,684	30,771,339	476
	熊本	8,244	4,327,128	525
	---	合計	---	---
		113,372	56,088,744	495

野菜

品名	産地	数量(kg)	金額(税込)	平均単価
ミニトマト	浜松市内	14,202	12,575,523	885
	静岡県(浜松市以外)	6,390	5,486,905	859
	愛知	53,096	45,677,537	860
	熊本	3,552	4,845,420	1,364
	---- 合計 ----	77,240	68,585,385	888
ピーマン	茨城	46,017	21,508,902	467
	高知	4,434	2,116,864	477
	鹿児島	4,743	2,078,784	438
	韓国	3,255	2,419,374	743
	---- 合計 ----	58,449	28,123,924	481
ししとうがらし	浜松市内	166	101,264	610
	静岡県(浜松市以外)	46	29,622	647
	茨城	27	73,548	2,724
	高知	590	1,852,111	3,142
	---- 合計 ----	828	2,056,545	2,483
オクラ	浜松市内	8	4,210	526
	静岡県(浜松市以外)	2	334	176
	熊本	12	12,960	1,080
	鹿児島	36	31,536	876
	比国	377	493,904	1,311
	タイ	1,654	1,260,684	762
	---- 合計 ----	2,089	1,803,628	863
とうがん	浜松市内	170	6,156	36
	静岡県(浜松市以外)	19	702	37
	愛知	210	27,216	130
	---- 合計 ----	399	34,074	85
その他果菜類	浜松市内	29	6,048	206
	静岡県(浜松市以外)	111	29,888	270
	長崎	507	366,984	724
	鹿児島	345	258,984	751
	沖縄	39	32,292	828
	---- 合計 ----	1,031	694,196	673
いんげん	浜松市内	1,796	1,512,339	842
	静岡県(浜松市以外)	653	537,818	823

野菜

品名	産地	数量(kg)	金額(税込)	平均単価
いんげん	長野	218	189,108	867
	愛知	6	7,128	1,188
	福岡	900	896,724	996
	熊本	14	11,448	818
	鹿児島	4,221	3,614,220	856
----	合計	7,808	6,768,785	867
さやえんどう	浜松市内	14	22,680	1,620
	静岡県(浜松市以外)	14	20,088	1,435
	宮城	5	8,100	1,620
	岐阜	20	20,844	1,042
	愛知	709	1,059,034	1,493
	徳島	30	34,020	1,134
	鹿児島	1,171	1,367,334	1,168
	その他	18	30,240	1,680
----	合計	1,981	2,562,340	1,294
ピース	浜松市内	15	7,776	518
	熊本	108	153,576	1,422
	鹿児島	850	1,039,176	1,223
----	合計	973	1,200,528	1,234
えだまめ	浜松市内	5	3,369	648
	静岡県(浜松市以外)	1,153	1,260,790	1,094
----	合計	1,158	1,264,159	1,092
その他豆科野菜	浜松市内	29	8,316	287
	中国	675	348,840	517
----	合計	704	357,156	507
かんしょ	浜松市内	2,364	299,710	127
	秋田	310	50,544	163
	茨城	54,000	11,969,856	222
	千葉	32,815	9,758,016	297
	徳島	190	107,568	566
	宮崎	1,380	89,424	65
	鹿児島	505	32,724	65
----	合計	91,564	22,307,842	244
ばれいしょ	浜松市内	1,504	267,039	178
	静岡県(浜松市以外)	2,630	572,400	218
	北海道	54,572	5,542,614	102

野菜

品名	産地	数量(kg)	金額(税込)	平均単価
----	合計	58,706	6,382,053	109
マークイン	北海道	139,960	14,296,737	102
----	合計	139,960	14,296,737	102
男爵	北海道	145,390	16,185,852	111
----	合計	145,390	16,185,852	111
さといも	浜松市内	9,241	2,478,537	268
	静岡県(浜松市以外)	5,027	1,302,632	259
	青森	54	30,228	563
	千葉	670	238,680	356
	愛知	1,730	130,787	76
	愛媛	4,069	1,529,252	376
	宮崎	940	298,080	317
----	合計	21,730	6,008,196	276
セレベス	浜松市内	160	19,872	124
----	合計	160	19,872	124
ながいも	北海道	18,390	6,528,168	355
	青森	14,508	5,248,398	362
	茨城	530	193,860	366
----	合計	33,428	11,970,426	358
やまのいも	浜松市内	85	113,832	1,333
	静岡県(浜松市以外)	802	907,416	1,131
	群馬	484	391,176	808
	千葉	2,732	1,969,704	721
----	合計	4,103	3,382,128	824
たまねぎ	浜松市内	623	372,168	597
	静岡県(浜松市以外)	84	62,532	744
	北海道	553,108	57,923,833	105
	中国	1,800	291,600	162
----	合計	555,615	58,650,133	106
にんにく	浜松市内	110	357,210	3,236

野菜

品名	産地	数量(kg)	金額(税込)	平均単価
にんにく	静岡県(浜松市以外)	52	250,128	4,810
	北海道	75	40,500	540
	青 森	1,976	3,498,097	1,770
	高 知	1	6,480	10,800
	中 国	6,449	2,351,585	365
----	合 計	8,663	6,504,000	751
エシャレット	浜松市内	830	1,040,364	1,253
	静岡県(浜松市以外)	11	17,820	1,620
	オランダ	43	73,440	1,708
----	合 計	884	1,131,624	1,280
その他土物類	浜松市内	2	2,872	1,436
	北海道	52	16,848	324
----	合 計	54	19,720	365
わさび	静岡県(浜松市以外)	50	949,320	18,986
----	合 計	50	949,320	18,986
しょうが	浜松市内	89	32,886	370
	高 知	4,990	4,233,222	848
	中 国	1,501	618,300	412
----	合 計	6,579	4,884,408	742
とうがらし	浜松市内	1	594	594
	静岡県(浜松市以外)	0	216	540
	栃 木	30	21,600	720
----	合 計	31	22,410	714
め類	浜松市内	72	89,532	1,244
	岐 阜	17	15,866	944
	愛 知	4	313,470	73,758
	広 島	43	121,824	2,813
----	合 計	136	540,692	3,965
かいわれ	静岡県(浜松市以外)	5,308	2,928,657	552
	神奈川	478	258,120	540
	三 重	114	80,028	702
	広 島	83	38,610	465
	香 川	12	3,942	329

野菜

品名	産地	数量(kg)	金額(税込)	平均単価	
---	合計	---	5,995	3,309,357	552
しそ	愛知	20	257,850	12,893	
---	合計	---	20	257,850	12,893
おおば	愛知	2,247	7,607,788	3,385	
---	合計	---	2,247	7,607,788	3,385
みょうが	高知	228	127,872	561	
---	合計	---	228	127,872	561
その他香辛つま物	浜松市内	239	577,614	2,421	
	静岡県(浜松市以外)	1,326	2,427,223	1,830	
	北海道	166	229,824	1,387	
	青森	31	34,128	1,087	
	宮城	6	4,644	737	
	秋田	5	15,876	3,175	
	山形	22	49,388	2,205	
	茨城	277	488,976	1,765	
	栃木	2	2,700	1,350	
	群馬	130	122,223	944	
	埼玉	8	7,776	967	
	千葉	30	61,638	2,077	
	東京	64	294,644	4,633	
	神奈川	10	6,642	664	
	新潟	6	3,024	504	
	石川	10	2,160	216	
	長野	24	81,924	3,471	
	岐阜	2	16,674	8,337	
	愛知	410	2,610,053	6,371	
	三重	22	95,839	4,337	
	京都	35	53,287	1,510	
	大阪	36	60,264	1,674	
	岡山	0	540	2,700	
	広島	136	140,420	1,035	
	山口	0	3,499	11,663	
	徳島	1	2,700	2,700	
	香川	22	15,930	724	
	高知	8	32,616	3,930	
	福岡	2	7,128	3,564	
	熊本	4	4,320	1,080	
	大分	6	13,230	2,134	
	宮崎	100	148,878	1,492	
	沖縄	10	29,592	2,959	
	中国	1	21,600	21,600	

野菜

品名	産地	数量(kg)	金額(税込)	平均単価
その他香辛つま物	オランダ	11	37,767	3,497
	N Z	20	26,460	1,323
	タイ	288	425,736	1,478
	米 国	2	8,424	3,554
	その他	9	27,108	2,979
---- 合計 ----		3,481	8,192,469	2,354
生しいたけ	浜松市内	549	671,652	1,223
	静岡県(浜松市以外)	6,895	9,642,133	1,398
	長 野	1,211	1,764,612	1,457
	愛 知	1,682	1,928,880	1,147
	三 重	252	225,504	895
	滋 賀	3,042	2,827,648	930
	兵 庫	174	155,520	894
	広 島	630	884,520	1,404
---- 合計 ----		14,435	18,100,469	1,254
まつたけ	カナダ	2	16,200	8,100
	中 国	33	714,960	21,665
	米 国	92	918,000	9,978
	その他	60	532,440	8,874
---- 合計 ----		187	2,181,600	11,666
なめこ	静岡県(浜松市以外)	3,727	1,798,334	483
	長 野	9,461	5,535,774	585
---- 合計 ----		13,188	7,334,108	556
えのきだけ	長 野	77,971	26,453,682	339
	京 都	102	35,802	351
---- 合計 ----		78,073	26,489,484	339
しめじ	浜松市内	360	238,140	662
	静岡県(浜松市以外)	28,785	20,245,827	703
	新 潟	6,016	3,597,173	598
	長 野	20,695	10,122,470	489
	三 重	1,155	658,488	570
	京 都	17	50,540	2,945
	香 川	60	44,874	748
	福 岡	428	284,688	665
---- 合計 ----		57,517	35,242,200	613
その他きのこ類	静岡県(浜松市以外)	714	723,275	1,012

野菜

品名	産地	数量(kg)	金額(税込)	平均単価
その他きのこ類	茨 城	252	312,984	1,242
	新 潟	11,768	10,209,066	868
	長 野	7,666	5,245,188	684
	三 重	7,938	6,932,961	873
	岡 山	415	748,548	1,802
----	合 計	28,754	24,172,022	841
ゆず	浜松市内	78	21,448	277
	愛 知	1	5,400	5,400
	徳 島	1	4,860	4,860
----	合 計	80	31,708	399
ぎんなん	浜松市内	82	49,734	604
	静岡県(浜松市以外)	277	346,896	1,251
	愛 知	42	124,740	2,970
	福 岡	2	7,128	3,564
----	合 計	404	528,498	1,309
その他野菜	浜松市内	104	240,408	2,321
	静岡県(浜松市以外)	3	7,360	2,538
	北海道	7	21,450	3,064
	福 島	0	11,868	28,946
	愛 知	274	114,828	419
	徳 島	5	20,874	4,030
	中 国	14	20,790	1,485
	韓 国	450	393,120	874
	タ イ	0	880	22,000
----	合 計	857	831,578	970
野菜	合 計	4,756,476	1,025,823,855	216

果実

品名	産地	数量(kg)	金額(税込)	平均単価
早生温州みかん	浜松市内	1,350,447	387,336,690	287
	静岡県(浜松市以外)	186,091	41,526,083	223
	----- 合計 -----	1,536,538	428,862,773	279
普通温州みかん	浜松市内	70	2,268	32
	静岡県(浜松市以外)	2,962	630,882	213
	----- 合計 -----	3,032	633,150	209
レモン	浜松市内	3,429	1,018,645	297
	静岡県(浜松市以外)	425	206,064	485
	高知	75	16,200	216
	メキシコ	519	594,302	1,145
	その他	14,042	4,628,722	330
	----- 合計 -----	18,490	6,463,933	350
バレンシアオレン	豪州	21,564	6,332,444	294
	その他	25	27,000	1,080
	----- 合計 -----	21,589	6,359,444	295
グレープフルーツ	豪州	2,831	1,001,484	354
	メキシコ	544	156,060	287
	米国	782	277,020	354
	その他	799	137,052	172
	----- 合計 -----	4,956	1,571,616	317
きんかん	浜松市内	12	4,428	360
	宮崎	368	434,376	1,180
	----- 合計 -----	380	438,804	1,154
その他柑橘類	愛媛	1,096	1,172,232	1,070
	熊本	12	16,848	1,404
	----- 合計 -----	1,108	1,189,080	1,073
ジョナゴールド	青森	6,015	1,981,584	329
	長野	2,370	641,952	271
	----- 合計 -----	8,385	2,623,536	313

果実

品名	産地	数量(kg)	金額(税込)	平均単価
スターキング	青 森	300	134,784	449
----	合 計	300	134,784	449
紅玉	青 森	2,780	1,061,748	382
----	合 計	2,780	1,061,748	382
世界一	青 森	400	86,400	216
----	合 計	400	86,400	216
ふじ	青 森	79,650	26,426,967	332
	秋 田	7,390	2,809,404	380
	山 形	830	127,980	154
	長 野	139,640	49,553,316	355
----	合 計	227,510	78,917,667	347
王林	青 森	2,750	951,858	346
	長 野	11,080	2,698,866	244
----	合 計	13,830	3,650,724	264
その他りんご類	青 森	72,238	25,479,014	353
	長 野	43,570	12,413,412	285
----	合 計	115,808	37,892,426	327
西洋なし	静岡県(浜松市以外)	123	153,144	1,241
	山 形	24,448	9,348,276	382
	新 潟	72	43,632	606
	長 野	1,097	504,230	460
----	合 計	25,741	10,049,282	390
その他なし類	青 森	2,005	957,420	478
	茨 城	5,650	1,617,840	286
	栃 木	5,305	2,247,993	424
	新 潟	13,990	4,530,276	324
	長 野	2,145	1,225,908	572
	愛 知	1,900	769,068	405
----	合 計	30,995	11,348,505	366
富有	浜松市内	4	108	27

果実

品名	産地	数量(kg)	金額(税込)	平均単価
富有	岐 阜	250	106,488	426
----	合 計	254	106,596	420
次郎	浜松市内	129,247	15,693,885	121
	静岡県(浜松市以外)	254,352	48,823,413	192
	長 野	1,240	170,964	138
	愛 知	16,977	846,250	50
----	合 計	401,815	65,534,512	163
その他かき類	浜松市内	3,617	396,229	110
	静岡県(浜松市以外)	839	93,603	112
	長 野	605	95,904	159
	愛 媛	1,330	280,476	211
----	合 計	6,391	866,212	136
巨峰	長 野	3,340	5,909,760	1,770
----	合 計	3,340	5,909,760	1,770
ピオーネ	山 梨	46	55,134	1,209
	長 野	2,626	3,900,636	1,486
	岡 山	260	258,984	996
----	合 計	2,931	4,214,754	1,438
その他ぶどう類	青 森	1,080	775,656	718
	山 梨	1,327	1,713,096	1,291
	長 野	32,102	65,536,278	2,042
	岡 山	285	342,684	1,202
	米 国	3,491	3,383,228	969
----	合 計	38,285	71,750,942	1,874
いちじく	浜松市内	16	14,860	903
	静岡県(浜松市以外)	5,512	5,026,971	912
----	合 計	5,529	5,041,831	912
章姫いちご	浜松市内	409	837,291	2,047
	静岡県(浜松市以外)	3,161	6,807,059	2,153
	愛 知	21	51,840	2,422
----	合 計	3,592	7,696,190	2,143

果実

品名	産地	数量(kg)	金額(税込)	平均単価
紅ほっぺ	浜松市内	3,380	8,598,754	2,544
	静岡県(浜松市以外)	13,361	38,676,263	2,895
	愛知	425	1,064,815	2,504
	---- 合計 ----	17,166	48,339,832	2,816
その他いちご類	浜松市内	58	130,684	2,243
	静岡県(浜松市以外)	1,918	4,222,813	2,202
	長野	13	24,915	1,879
	愛知	421	817,149	1,940
	福岡	38	112,104	2,935
	熊本	16	27,864	1,720
	米国	970	4,579,115	4,721
---- 合計 ----	3,435	9,914,644	2,886	
アールスメロン	浜松市内	596	328,568	551
	静岡県(浜松市以外)	18,804	29,291,112	1,558
	茨城	120	32,400	270
	熊本	184	159,084	865
	豪州	1,036	372,924	360
---- 合計 ----	20,740	30,184,088	1,455	
ハネジュウメロン	豪州	6,854	2,295,432	335
	メキシコ	12	0	0
	米国	2,236	827,874	370
---- 合計 ----	9,102	3,123,306	343	
その他メロン類	静岡県(浜松市以外)	117	141,480	1,209
	愛知	184	144,180	784
	熊本	15	17,820	1,188
---- 合計 ----	316	303,480	960	
すいか	高知	220	98,280	447
	熊本	1,705	337,284	198
---- 合計 ----	1,925	435,564	226	
こだますいか	静岡県(浜松市以外)	1,030	339,876	330
---- 合計 ----	1,030	339,876	330	
バナナ	エクアドル	8,593	1,679,222	195

果実

品名	産地	数量(kg)	金額(税込)	平均単価
バナナ	メキシコ	1,685	369,360	219
	比 国	260,554	53,391,770	205
	その他	14,605	2,960,485	203
	---- 合 計 ----	285,437	58,400,837	205
パイナップル	メキシコ	40	9,396	235
	比 国	92,896	18,569,866	200
	---- 合 計 ----	92,936	18,579,262	200
キウイフルーツ	浜松市内	127	38,556	304
	静岡県(浜松市以外)	8,832	6,391,762	724
	山 梨	19,624	9,524,753	485
	長 野	3,939	1,975,428	502
	豪 州	764	329,302	431
	N Z	30,598	18,615,908	608
	---- 合 計 ----	63,884	36,875,709	577
パパイヤ	宮 崎	26	32,400	1,246
	比 国	1,180	415,205	352
	米 国	24	26,784	1,116
	---- 合 計 ----	1,230	474,389	386
アボガド	メキシコ	14,230	8,398,787	590
	その他	95	49,248	518
	---- 合 計 ----	14,325	8,448,035	590
その他熱帯性果	浜松市内	21	9,072	432
	静岡県(浜松市以外)	234	105,260	449
	青 森	50	22,248	445
	茨 城	0	334	835
	千 葉	108	172,184	1,596
	東 京	361	154,827	429
	長 野	20	9,530	467
	愛 知	14	5,335	376
	カ ナダ	98	71,786	735
	中 国	785	457,704	583
	N Z	84	43,264	515
	比 国	87	43,846	506
	タ イ	12	10,908	949
	米 国	117	129,492	1,109
	その他	235	296,568	1,262
---- 合 計 ----	2,225	1,532,358	689	

果実

品名	産地	数量(kg)	金額(税込)	平均単価
その他の果実	浜松市内	136	17,160	126
	宮崎	7	39,204	6,031
	メキシコ	14	36,676	2,717
	米 国	579	1,641,597	2,836
	その他	85	260,874	3,066
---	合 計	820	1,995,511	2,434
果実	合 計	2,988,549	971,351,560	325

その他

品名	産地	数量(kg)	金額(税込)	平均単価
切りぼし大根	浜松市内	658	739,800	1,125
	北海道	83	284,634	3,438
	宮崎	185	416,286	2,249
	----- 合計 -----	925	1,440,720	1,557
その他乾燥野菜	静岡県(浜松市以外)	248	635,122	2,559
	愛知	9	15,444	1,755
	宮崎	6	7,386	1,282
	豪州	25	11,394	456
	中国	882	588,114	666
	----- 合計 -----	1,170	1,257,460	1,075
野菜びん缶詰	長野	36	39,366	1,094
	愛知	13	23,328	1,767
	中国	27	19,617	735
	----- 合計 -----	76	82,311	1,084
野菜ジュース	長野	160	68,623	430
	----- 合計 -----	160	68,623	430
野菜水煮	静岡県(浜松市以外)	31	64,152	2,096
	千葉	11	8,262	765
	福岡	68	207,684	3,054
	中国	862	600,475	697
	----- 合計 -----	971	880,573	907
豆もやし	静岡県(浜松市以外)	61,613	6,961,203	113
	福島	119	24,861	209
	岐阜	26,429	3,787,473	143
	----- 合計 -----	88,161	10,773,537	122
その他加工野菜	北海道	20	23,652	1,183
	茨城	43	34,524	799
	新潟	22	16,171	735
	長野	19	10,000	532
	岐阜	114	56,324	492
	愛知	1,492	325,182	218
	中国	7,200	1,211,976	168
	タイ	20	13,770	689

その他

品名	産地	数量(kg)	金額(税込)	平均単価	
----	合計	----	8,930	1,691,599	189
つけもの	浜松市内	105	35,640	339	
	静岡県(浜松市以外)	945	321,602	340	
	福島	28	22,248	795	
	宮崎	349	292,572	838	
	鹿児島	234	197,748	845	
----	合計	----	1,661	869,810	524
ほし柿	中国	200	253,800	1,269	
	----	合計	----	200	253,800
その他乾燥果実	山梨	141	177,249	1,259	
	長野	384	686,955	1,789	
	島根	168	451,870	2,690	
	----	合計	----	693	1,316,074
果実ジュース	静岡県(浜松市以外)	57	22,680	398	
	青森	988	356,400	361	
	長野	277	114,696	415	
----	合計	----	1,322	493,776	374
その他加工果実	静岡県(浜松市以外)	60	143,532	2,392	
	兵庫	533	534,168	1,002	
	長崎	8,944	2,474,166	277	
	米国	115	152,081	1,322	
----	合計	----	9,652	3,303,947	342
その他の食品	浜松市内	4,255	6,532,911	1,535	
	静岡県(浜松市以外)	256	1,197,576	4,674	
	埼玉	132	60,522	459	
	東京	58	87,732	1,513	
	石川	20	7,776	389	
	長野	118	100,195	849	
	岐阜	36	16,717	464	
	愛知	1,635	608,376	372	
	愛媛	1,022	105,052	103	
	大分	3	9,072	3,024	
	中国	363	251,640	694	
----	合計	----	7,898	8,977,569	1,137

その他

品名	産地	数量(kg)	金額(税込)	平均単価
その他	浜松市内	537	358,148	668
	静岡県(浜松市以外)	2,481	1,931,972	779
	北海道	5,740	1,470,204	256
	青 森	6	3,013	502
	宮 城	195	79,011	405
	秋 田	12	5,118	427
	東 京	21	9,136	435
	新 潟	6	3,693	616
	岐 阜	44	16,988	386
	愛 知	1,222	451,308	369
	福 岡	35	14,859	425
	豪 州	13	13,775	1,044
	中 国	52	86,900	1,671
	N Z	1,694	242,803	143
----- 合 計 -----		12,057	4,686,928	389
その他	合 計	133,876	36,096,727	270
総 合 計		7,878,901	2,033,272,142	258