

市場月報

令和
4

12

○ 水産物

- 1 種別取扱高 本月の概要
- 2 種別日別取扱高
- 3 委託・買付別種別取扱高
- 4 県内・県外別種別取扱高
- 5 都道府県別種別取扱高
- 6 品目別取扱数量順位表
- 7 品目別取扱金額順位表
- 8～ 品目産地別取扱高

浜松市中央卸売市場

1 種別取扱高

数量=kg
金額=円(税込)

種別	本月取扱高					一日平均取扱高	
	数量		金額		平均単価	数量	金額
生鮮魚	700,267	36.5 %	812,157,847	31.1 %	1,160	30,446	35,311,210
冷凍魚	448,038	23.4 %	989,328,911	37.8 %	2,208	19,480	43,014,300
塩加品	766,218	40.1 %	809,746,909	31.1 %	1,057	33,314	35,206,387
合計	1,914,522	100.0 %	2,611,233,667	100.0 %	1,364	83,240	113,531,898

種別	前月取扱高及び対比			
	数量		金額	
生鮮魚	691,632	101.2 %	615,791,780	131.9 %
冷凍魚	280,618	159.7 %	421,816,524	234.5 %
塩加品	520,170	147.3 %	464,852,344	174.2 %
合計	1,492,420	128.3 %	1,502,460,648	173.8 %

種別	前年同期取扱高及び対比			
	数量		金額	
生鮮魚	859,682	81.5 %	818,729,704	99.2 %
冷凍魚	509,707	87.9 %	979,065,156	101.0 %
塩加品	715,591	107.1 %	829,983,484	97.6 %
合計	2,084,981	91.8 %	2,627,778,344	99.4 %

本月の概要

- 1 開市日数 23 日
- 2 最高入荷日 12月22日 102,745 kg 4 最高売上日 12月23日 129,121,291 円
- 3 最低入荷日 12月19日 65,668 kg 5 最低売上日 12月19日 74,506,788 円

編集方法

この市場月報は、浜松市中央卸売市場において、当該月中に取引された生鮮食料品等(青果物・水産物)に関し、卸売業者が浜松市中央卸売市場業務条例等の定めるところにより提出した各種報告書に基づいて作成しました。

- 単位 kg・円(税込)にて表示してあります。
- 平均単価 有効桁において、単純平均値を用いています。
- 産地 原則として、当該出荷者の属する都道府県別(属人主義)による産地表示です。
- 端数処理 単位未満の数値を処理してあるため、合計と一致しない場合があります。
- お問い合わせ 浜松市中央卸売市場 053-427-7406

2 種別日別取扱高

数量=kg
金額=円(税込)

		生鮮魚		冷凍魚		塩加品	
日	曜日	数量	金額	数量	金額	数量	金額
12月1日	木	30,887	32,342,150	19,547	34,268,439	28,888	41,800,499
12月2日	金	23,041	23,399,042	18,066	30,804,241	32,023	27,772,961
12月3日	土	36,421	33,913,667	13,555	25,931,219	29,599	29,512,089
12月4日	日	60	112,600	15	38,880	1,999	1,729,581
12月5日	月	29,996	27,330,713	14,427	33,125,895	22,425	23,730,483
12月6日	火	31,288	31,209,107	16,171	28,324,126	34,800	38,364,471
12月7日	水	49	301,006	10	25,920	1,530	1,594,435
12月8日	木	32,615	32,191,412	14,565	29,044,106	21,656	23,945,545
12月9日	金	24,040	26,373,201	15,776	27,488,655	26,692	23,533,202
12月10日	土	38,717	38,931,656	15,737	29,314,336	31,350	24,444,893
12月11日	日	64	118,195	10	25,920	1,556	2,012,538
12月12日	月	30,956	28,425,472	15,689	30,680,215	20,061	21,807,306
12月13日	火	30,932	29,962,815	15,818	29,443,072	28,019	28,330,045
12月14日	水	45	72,069	10	25,920	1,383	3,142,038
12月15日	木	30,438	29,296,645	14,823	25,506,758	21,826	21,417,765
12月16日	金	21,312	26,036,320	18,418	38,687,646	26,279	24,562,120
12月17日	土	36,953	36,004,595	22,993	49,981,955	27,323	27,038,126
12月18日	日	73	123,780	15	38,880	1,709	4,393,055
12月19日	月	26,626	25,215,457	12,721	24,030,044	26,321	25,261,287
12月20日	火	26,380	27,785,456	21,438	50,631,532	38,882	34,014,604
12月21日	水	45	72,069	10	25,920	1,625	2,060,827
12月22日	木	39,619	43,189,749	27,392	43,545,659	35,735	29,351,253
12月23日	金	25,792	32,370,380	23,833	52,786,386	41,335	43,964,525
12月24日	土	26,546	31,857,920	25,589	66,169,197	59,317	87,491,774
12月25日	日	61	114,760	20	51,840	4,601	8,937,760
12月26日	月	23,293	33,033,602	22,846	61,401,683	44,048	48,126,146
12月27日	火	25,681	39,083,263	27,432	69,641,709	44,935	50,388,313
12月28日	水	31,013	52,203,326	18,981	59,477,971	47,639	36,162,405
12月29日	木	36,995	57,507,316	23,702	66,927,135	29,833	37,957,649
12月30日	金	40,303	73,523,404	27,810	80,344,572	31,932	36,027,972
12月31日	土	25	56,700	621	1,539,080	899	871,242

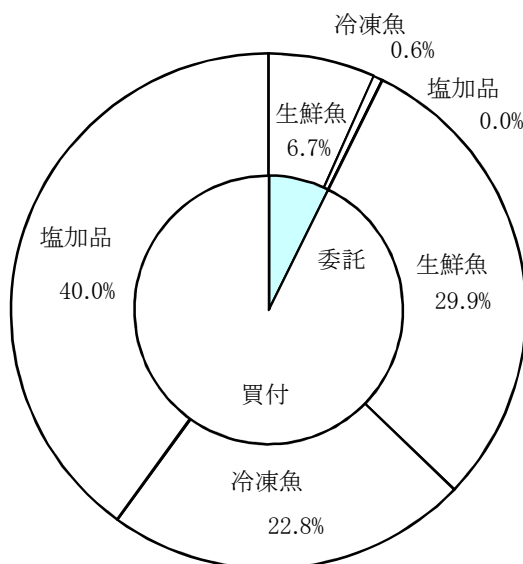
3 委託・買付別種別取扱高

数量=kg
金額=円(税込)

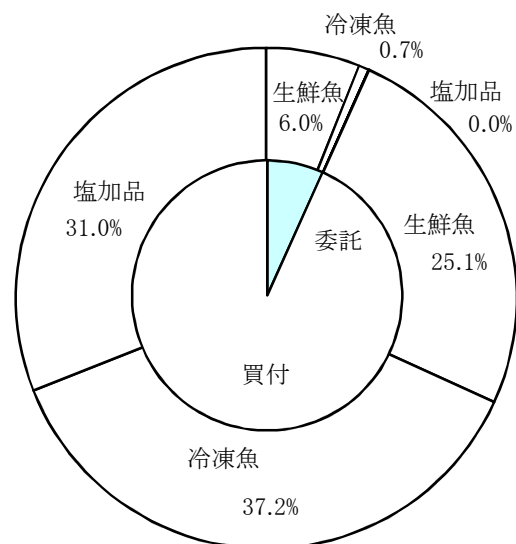
種別	項目	委託	%	買付	%	合計	%
生鮮魚	数量	128,133	18.2	572,134	81.8	700,267	100.0
	金額	157,873,984	19.4	654,283,863	80.6	812,157,847	100.0
冷凍魚	数量	11,457	2.5	436,581	97.5	448,038	100.0
	金額	17,461,210	1.7	971,867,701	98.3	989,328,911	100.0
塩加品	数量	217	0.0	766,001	100.0	766,218	100.0
	金額	604,152	0.0	809,142,757	100.0	809,746,909	100.0
合計	数量	139,807	7.3	1,774,716	92.7	1,914,522	100.0
	金額	175,939,346	6.7	2,435,294,321	93.3	2,611,233,667	100.0

委託・買付取扱高比率グラフ

数量



金額



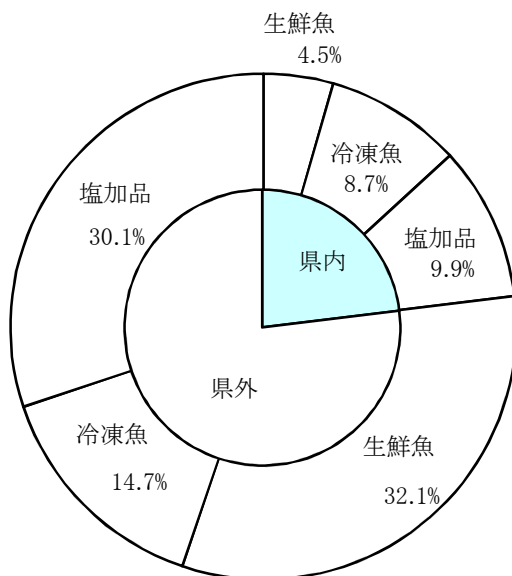
4 県内・県外別種別取扱高

数量=kg
金額=円(税込)

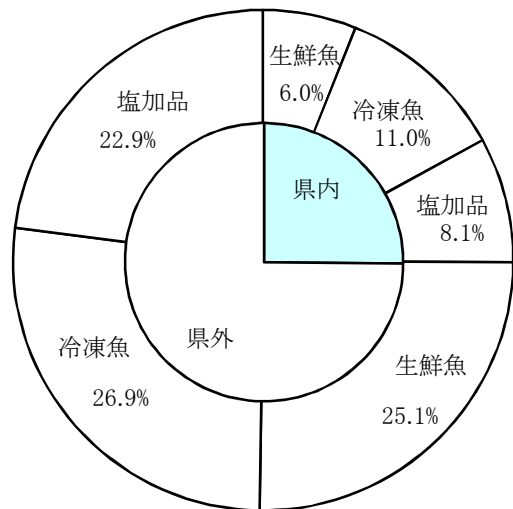
種別	項目	県内	%	県外	%	合計	%
生鮮魚	数量	85,290	12.1	614,977	87.9	700,267	100.0
	金額	157,239,047	19.3	654,918,800	80.7	812,157,847	100.0
冷凍魚	数量	167,099	37.2	280,939	62.8	448,038	100.0
	金額	287,534,614	29.0	701,794,297	71.0	989,328,911	100.0
塩加品	数量	189,408	24.7	576,809	75.3	766,218	100.0
	金額	211,482,726	26.1	598,264,183	73.9	809,746,909	100.0
合計	数量	441,797	23.0	1,472,725	77.0	1,914,522	100.0
	金額	656,256,387	25.1	1,954,977,280	74.9	2,611,233,667	100.0

県内・県外取扱高比率グラフ

数量



金額



6 品目別取扱数量順位表

数量=kg

生 鮮 魚				冷 凍 魚			
順位	品 目	数 量	%	順位	品 目	数 量	%
1	かき	122,768	17.5	1	めばち	91,921	20.5
2	ぶり	65,278	9.3	2	ずわいがに	59,168	13.2
3	まだい	41,038	5.8	3	その他えび	40,906	9.1
4	あじ	38,066	5.4	4	その他いか	24,921	5.5
5	たら	34,975	4.9	5	ぎんざけ	23,343	5.2
6	さば	26,814	3.8	6	さば	17,374	3.8
7	その他さけ	24,559	3.5	7	いんどまぐろ	16,585	3.7
8	その他魚類	21,990	3.1	8	その他まぐろ	16,340	3.6
9	かつお	21,030	3.0	9	ブラックタイガー	13,698	3.0
10	わかめ	17,531	2.5	10	かき	12,884	2.8
11	かんぱち	16,866	2.4	11	ほたてがい	12,178	2.7
12	たちうお	14,474	2.0	12	かつお	11,476	2.5
13	やりいか	12,125	1.7	13	ほっけ	9,164	2.0
14	その他まぐろ	11,883	1.6	14	めぬけ	7,383	1.6
15	いなだ	11,468	1.6	15	その他かに	6,420	1.4
16	めばち	11,154	1.5	16	あまえび	5,691	1.2
17	ほんまぐろ	10,558	1.5	17	ます	4,740	1.0
18	その他かれい	9,134	1.3	18	その他かれい	4,704	1.0
19	すずき	8,461	1.2	19	さわら	4,586	1.0
20	のり	7,745	1.1	20	あじ	4,582	1.0
そ の 他		172,351	25.3	そ の 他		59,974	14.2
合 計		700,267	100.0	合 計		448,038	100.0

7 品目別取扱金額順位表

単位＝円(税込)

生 鮮 魚				冷 凍 魚			
順位	品 目	金 額	%	順位	品 目	金 額	%
1	ぶり	101,617,652	12.5	1	ずわいがに	278,984,134	28.1
2	かき	82,313,494	10.1	2	その他えび	139,240,435	14.0
3	その他さけ	60,748,605	7.4	3	めばち	128,912,495	13.0
4	まだい	51,018,259	6.2	4	その他まぐろ	37,373,974	3.7
5	ほんまぐろ	35,867,670	4.4	5	ぎんざけ	36,442,286	3.6
6	かんばち	33,893,617	4.1	6	いんどまぐろ	32,492,846	3.2
7	たら	33,089,422	4.0	7	たらばがに	31,271,270	3.1
8	あじ	23,807,232	2.9	8	ほたてがし	27,965,961	2.8
9	めばち	23,552,141	2.8	9	その他いか	27,602,004	2.7
10	かつお	21,315,510	2.6	10	その他かに	23,580,969	2.3
11	さば	15,129,398	1.8	11	ブラックタイガー	23,402,805	2.3
12	その他まぐろ	14,935,473	1.8	12	うなぎ	21,258,504	2.1
13	うに	13,647,031	1.6	13	かつお	14,901,303	1.5
14	ぎんざけ	12,666,240	1.5	14	かき	13,974,552	1.4
15	ひらめ	12,550,827	1.5	15	あまえび	13,836,830	1.3
16	たちうお	12,085,884	1.4	16	ます	11,105,218	1.1
17	まだこ	11,449,580	1.4	17	さば	10,733,885	1.0
18	やりいか	11,303,539	1.3	18	びんなが	8,983,650	0.9
19	さわら	10,874,658	1.3	19	きわだ	8,465,342	0.8
20	きんめだい	10,435,281	1.2	20	まだこ	7,712,036	0.7
そ の 他		219,856,334	28.2	そ の 他		91,088,412	10.4
合 計		812,157,847	100.0	合 計		989,328,911	100.0

8 品目別産地別取扱高

生鮮

品名	産地	数量(kg)	金額(税込)	平均単価
ほんまぐろ	静岡県(浜松市以外)	853	2,595,406	3,042
	青 森	8	19,375	2,484
	茨 城	81	101,556	1,262
	千 葉	1,260	1,568,311	1,245
	東 京	2,203	9,952,088	4,518
	新 潟	30	113,400	3,780
	愛 知	1,321	5,761,165	4,360
	三 重	662	2,404,404	3,635
	島 根	79	79,768	1,005
	山 口	426	750,094	1,760
	福 岡	168	271,144	1,611
	佐 賀	2,959	11,678,489	3,947
	長 崎	509	572,470	1,125
	---- 合 計 ----		10,558	35,867,670
きわだ	浜松市内	157	354,661	2,258
	静岡県(浜松市以外)	563	1,523,712	2,705
	宮 城	64	105,753	1,647
	千 葉	458	395,382	864
	東 京	2,757	3,485,916	1,265
	愛 知	4	12,744	3,186
	三 重	177	295,628	1,674
	高 知	165	211,134	1,282
	長 崎	24	15,422	648
	鹿児島	1,167	1,177,558	1,009
	---- 合 計 ----		5,535	7,577,910
めばち	静岡県(浜松市以外)	720	1,689,896	2,348
	宮 城	5,579	13,108,135	2,349
	千 葉	1,823	3,598,104	1,973
	東 京	445	830,412	1,868
	愛 知	63	221,804	3,549
	三 重	258	287,841	1,117
	和歌山	1,408	2,459,888	1,747
	鹿児島	284	228,927	805
	沖 縄	574	1,127,134	1,963
	---- 合 計 ----		11,154	23,552,141
びんなが	静岡県(浜松市以外)	1,048	867,460	828
	群 馬	197	340,416	1,728
	千 葉	567	486,550	858
	東 京	61	39,528	648

生鮮

品名	産地	数量(kg)	金額(税込)	平均単価
びんなが	和歌山	1,776	1,470,472	828
	宮崎	1,491	1,225,468	822
----	合計	5,140	4,429,894	862
その他まぐろ	浜松市内	585	1,260,090	2,154
	静岡県(浜松市以外)	3,498	7,233,844	2,068
	宮城	320	2,104,758	6,577
	群馬	75	42,120	562
	東京	540	2,082,605	3,854
	神奈川	504	557,604	1,106
	愛知	6,361	1,654,452	260
----	合計	11,883	14,935,473	1,257
かつお	静岡県(浜松市以外)	1,480	1,487,323	1,005
	千葉	3,540	3,486,112	985
	東京	98	52,866	540
	神奈川	174	150,017	864
	三重	2,283	2,429,755	1,064
	和歌山	8,853	9,518,695	1,075
	高知	3,507	2,911,824	830
	福岡	522	839,027	1,607
	長崎	182	193,923	1,068
	宮崎	88	101,152	1,156
	鹿児島	304	144,816	477
	----	合計	21,030	21,315,510
しろさけ	青森	701	226,052	322
	----	合計	701	226,052
ぎんざけ	宮城	7,580	12,666,240	1,671
	----	合計	7,580	12,666,240
その他さけ	浜松市内	13,510	36,817,417	2,725
	静岡県(浜松市以外)	340	33,696	99
	青森	756	383,960	508
	宮城	100	167,400	1,674
	東京	7,702	18,199,538	2,363
	神奈川	752	2,202,952	2,931
	愛知	122	263,797	2,160
	三重	800	1,541,916	1,926
	京都	158	420,347	2,660
	島根	5	6,480	1,296
	愛媛	314	711,102	2,265
	----	合計	24,559	60,748,605

生鮮

品名	産地	数量(kg)	金額(税込)	平均単価
その他ます	宮 城	210	355,320	1,692
	東 京	311	654,728	2,107
	京 都	136	388,456	2,852
	---- 合 計 ----	657	1,398,504	2,129
まいわし	北海道	60	45,252	754
	千 葉	10	5,400	540
	東 京	630	613,008	973
	愛 知	14	43,534	3,189
	大 阪	12	10,368	864
---- 合 計 ----	726	717,562	989	
うるめいわし	宮 城	612	231,336	378
	千 葉	760	246,240	324
	三 重	372	113,400	305
	大 分	302	87,084	288
---- 合 計 ----	2,046	678,060	331	
かたくちいわし	石 川	60	16,956	283
	愛 知	744	241,056	324
	三 重	5,160	1,642,896	318
---- 合 計 ----	5,964	1,900,908	319	
その他いわし	北海道	1,040	569,160	547
	---- 合 計 ----	1,040	569,160	547
しらす	静岡県(浜松市以外)	338	1,476,822	4,369
	埼 玉	1,217	718,734	591
---- 合 計 ----	1,555	2,195,556	1,412	
このしろ	浜松市内	55	17,721	324
	静岡県(浜松市以外)	120	30,758	256
	千 葉	278	80,730	290
	佐 賀	204	258,498	1,267
---- 合 計 ----	657	387,707	590	
にしん	北海道	35	53,460	1,527
	東 京	78	59,832	767
	新 潟	738	172,331	234
	大 阪	96	9,331	97

生鮮

品名	産地	数量(kg)	金額(税込)	平均単価	
----	合計	----	947	294,954	311
その他にしん・いわし	神奈川	260	117,774	453	
----	合計	----	260	117,774	453
あじ	浜松市内	54	85,513	1,589	
	静岡県(浜松市以外)	982	464,572	473	
	千葉	128	28,782	225	
	東京	1,484	679,428	458	
	神奈川	18	2,592	144	
	富山	8,077	3,957,341	490	
	石川	488	288,360	591	
	福井	263	355,590	1,352	
	愛知	10	3,380	338	
	三重	3,020	1,332,286	441	
	京都	400	288,144	720	
	兵庫	17	38,458	2,276	
	和歌山	2,614	968,317	370	
	鳥取	284	168,696	594	
	島根	8,816	5,502,745	624	
	山口	160	102,168	639	
	愛媛	851	706,914	831	
	高知	5,613	2,673,561	476	
	福岡	4,788	6,160,385	1,287	
----	合計	----	38,066	23,807,232	625
おあかむろ	三重	604	228,312	378	
----	合計	----	604	228,312	378
その他あじ	浜松市内	92	268,627	2,914	
	静岡県(浜松市以外)	15	33,339	2,253	
	東京	168	376,161	2,242	
	愛知	268	663,016	2,475	
	三重	156	374,252	2,402	
	山口	8	10,756	1,296	
	愛媛	236	551,068	2,335	
	高知	306	702,769	2,299	
	鹿児島	131	236,476	1,805	
----	合計	----	1,380	3,216,464	2,332
さば	静岡県(浜松市以外)	5,448	2,266,876	416	
	北海道	2,687	1,596,564	594	
	岩手	15	11,340	756	
	宮城	1,826	826,956	453	
	千葉	180	97,200	540	

生鮮

品名	産地	数量(kg)	金額(税込)	平均単価
さば	東京	7,281	4,427,585	608
	神奈川	9	31,012	3,408
	富山	3,404	1,627,020	478
	石川	171	119,966	703
	愛知	75	47,520	634
	兵庫	64	114,350	1,778
	島根	1,815	935,280	515
	山口	15	21,060	1,404
	高知	905	330,588	365
	福岡	2,800	2,644,977	945
	大分	120	31,104	259
―― 合計 ――		26,814	15,129,398	564
ぶり	浜松市内	33	15,572	473
	静岡県(浜松市以外)	315	187,792	596
	岩手	2,954	1,388,314	470
	宮城	29	126,932	4,380
	福島	211	91,281	432
	千葉	1,553	906,971	584
	東京	10,400	10,617,198	1,021
	富山	494	1,598,525	3,233
	石川	740	1,670,048	2,256
	福井	973	1,780,679	1,831
	愛知	9,341	21,524,755	2,304
	三重	1,935	2,933,899	1,516
	京都	331	469,886	1,421
	鳥取	1,143	572,659	501
	島根	4,144	2,052,861	495
	香川	2,604	4,315,624	1,658
	愛媛	27,491	51,088,178	1,858
	高知	249	108,388	436
	福岡	315	136,080	432
長崎	16	10,497	648	
宮崎	8	21,513	2,592	
―― 合計 ――		65,278	101,617,652	1,557
いなだ	浜松市内	243	152,057	626
	静岡県(浜松市以外)	150	76,953	512
	青森	298	96,552	324
	岩手	810	436,104	538
	千葉	665	351,810	529
	東京	1,359	710,575	523
	神奈川	250	135,000	540
	富山	100	54,000	540
	石川	40	21,600	540
	愛知	275	208,202	756
	京都	599	287,280	480
	鳥取	1,935	971,892	502
	島根	4,745	1,968,797	415

生鮮

品名	産地	数量(kg)	金額(税込)	平均単価	
----	合計	----	11,468	5,470,822	477
はまち	東京	31	57,545	1,868	
	愛知	378	647,277	1,711	
----	合計	----	409	704,822	1,723
かんぱち	浜松市内	1,908	4,324,615	2,267	
	静岡県(浜松市以外)	371	437,978	1,182	
	東京	1,506	4,175,619	2,773	
	愛知	1,851	3,938,744	2,128	
	三重	3,756	6,712,424	1,787	
	愛媛	4,103	9,659,705	2,354	
	高知	1,350	1,292,883	958	
	長崎	6	11,059	1,728	
	宮崎	778	2,334,503	3,002	
	鹿児島	1,238	1,006,087	813	
----	合計	----	16,866	33,893,617	2,010
ひらまさ	東京	56	93,581	1,683	
	長崎	779	1,017,796	1,306	
----	合計	----	835	1,111,377	1,331
ひらめ	浜松市内	735	2,133,215	2,902	
	静岡県(浜松市以外)	1,107	3,556,397	3,211	
	青森	351	428,556	1,220	
	宮城	469	687,648	1,467	
	秋田	6	13,176	2,160	
	福島	298	639,208	2,145	
	茨城	437	458,214	1,048	
	千葉	890	1,961,861	2,204	
	東京	87	92,309	1,061	
	愛知	421	1,173,355	2,784	
	三重	542	1,397,039	2,576	
	愛媛	10	9,849	1,026	
----	合計	----	5,355	12,550,827	2,344
まがれい	青森	3	810	324	
----	合計	----	3	810	324
まこがれい	静岡県(浜松市以外)	1	1,728	2,160	
	青森	401	260,984	651	
	宮城	21	25,400	1,221	
	茨城	4	3,175	756	
	千葉	9	13,770	1,620	

生鮮

品名	産地	数量(kg)	金額(税込)	平均単価	
----	合計	----	435	305,057	701
その他かれい	浜松市内	12	6,696	582	
	静岡県(浜松市以外)	176	77,682	442	
	北海道	2,904	1,167,163	402	
	青森	261	162,380	621	
	宮城	3,664	3,022,051	825	
	茨城	4	3,240	810	
	栃木	150	114,156	761	
	千葉	621	344,880	556	
	東京	779	757,700	973	
	石川	58	59,184	1,020	
	愛知	349	232,967	667	
	兵庫	157	151,258	965	
	----	合計	----	9,134	6,099,357
したびらめ	静岡県(浜松市以外)	12	10,605	906	
	東京	40	1,728	43	
	愛知	3	6,156	2,052	
	兵庫	61	114,220	1,888	
----	合計	----	115	132,709	1,152
たら	浜松市内	331	786,311	2,376	
	北海道	2,501	2,246,003	898	
	青森	2,294	1,467,490	640	
	岩手	12	15,012	1,305	
	宮城	26,805	25,775,327	962	
	東京	1,100	1,115,640	1,014	
	石川	289	130,269	451	
	愛知	1,354	1,244,490	919	
	鳥取	100	21,600	216	
	福岡	190	287,280	1,512	
----	合計	----	34,975	33,089,422	946
すけそうたら	北海道	4	7,560	2,160	
	東京	42	28,080	669	
	愛知	770	397,638	516	
----	合計	----	816	433,278	531
ぎんだら	静岡県(浜松市以外)	200	49,464	247	
	山口	72	14,774	205	
----	合計	----	272	64,238	236
ぐち	宮城	932	601,022	645	

生鮮

品名	産地	数量(kg)	金額(税込)	平均単価
ぐち	愛知	214	165,720	776
	兵庫	4	2,160	540
	和歌山	136	54,614	401
	山口	91	53,626	588
	―― 合計	――	1,378	877,142
にべ	浜松市内	17	4,535	262
	静岡県(浜松市以外)	216	117,294	543
	宮城	140	71,064	508
	愛知	70	31,592	451
	三重	7	3,153	432
	高知	155	45,640	295
―― 合計	――	605	273,278	452
はも	静岡県(浜松市以外)	1	378	540
―― 合計	――	1	378	540
まだい	浜松市内	4,416	6,896,198	1,562
	静岡県(浜松市以外)	2,531	2,822,869	1,115
	青森	804	584,227	727
	宮城	200	108,075	540
	秋田	11	17,334	1,620
	茨城	65	31,438	487
	千葉	20	22,572	1,152
	東京	9,429	10,428,586	1,106
	神奈川	3	1,468	432
	福井	360	379,296	1,054
	愛知	2,355	3,368,159	1,430
	三重	6,041	8,582,220	1,421
	和歌山	2	1,080	540
	島根	326	238,094	730
	山口	34	37,923	1,109
	愛媛	13,386	16,521,771	1,234
	高知	5	14,212	3,024
	福岡	423	285,976	676
	長崎	4	1,360	324
熊本	623	675,401	1,084	
―― 合計	――	41,038	51,018,259	1,243
れんこだい	浜松市内	7	6,371	937
	静岡県(浜松市以外)	39	46,980	1,208
	石川	52	37,260	722
	福井	108	61,344	568
	愛知	79	97,925	1,236
	和歌山	8	8,640	1,080
	島根	1,880	1,235,762	657
	山口	50	36,941	742

生鮮

品名	産地	数量(kg)	金額(税込)	平均単価
れんこだい	福 岡	2	11,880	5,940
	長 崎	368	200,880	546
----	合 計 ----	2,592	1,743,983	673
その他たい	浜松市内	1,319	1,026,910	779
	静岡県(浜松市以外)	675	605,806	898
	千 葉	69	51,859	756
	愛 知	30	51,909	1,748
	兵 庫	369	223,791	606
	岡 山	389	305,073	785
----	合 計 ----	2,849	2,265,348	795
さわら	浜松市内	57	99,131	1,742
	静岡県(浜松市以外)	10	17,247	1,742
	東 京	209	325,609	1,556
	富 山	7	14,904	2,160
	石 川	679	1,612,975	2,376
	福 井	915	1,663,363	1,818
	愛 知	1,036	531,985	513
	三 重	49	145,950	2,960
	京 都	182	358,893	1,970
	兵 庫	65	145,917	2,245
	鳥 取	144	84,780	589
	山 口	2,175	3,570,961	1,642
	高 知	5	12,690	2,700
	福 岡	1,664	1,947,404	1,171
	長 崎	39	85,557	2,194
	宮 崎	130	180,342	1,392
鹿児島	101	76,950	763	
----	合 計 ----	7,466	10,874,658	1,456
かきご	浜松市内	1	2,300	1,769
	静岡県(浜松市以外)	2	2,782	1,464
	北海道	13	110,160	8,743
	岩 手	15	42,670	2,807
	宮 城	40	84,240	2,106
	愛 知	48	72,456	1,516
	福 岡	34	40,176	1,182
	長 崎	277	314,820	1,135
	----	合 計 ----	430	669,604
めぬけ	静岡県(浜松市以外)	3	9,450	3,780
	宮 城	471	553,878	1,176
	茨 城	10	13,478	1,404
	愛 知	1,290	1,204,200	933
----	合 計 ----	1,773	1,781,006	1,004

生鮮

品名	産地	数量(kg)	金額(税込)	平均単価
めばる	北海道	72	37,152	520
	青森	436	274,762	630
	岩手	24	34,224	1,456
	宮城	195	256,739	1,319
	東京	8	6,739	842
	愛知	10	9,720	972
----	合計	744	619,336	833
おこぜ	宮城	10	6,598	680
	愛知	1	2,160	1,964
----	合計	11	8,758	811
いぼたい	静岡県(浜松市以外)	97	94,633	974
	福井	14	32,205	2,268
	愛知	31	51,444	1,638
	島根	10	20,520	2,160
	山口	135	248,971	1,844
	愛媛	132	152,280	1,154
----	合計	419	600,053	1,431
あなご	静岡県(浜松市以外)	180	58,320	324
	宮城	297	553,837	1,864
	茨城	55	61,344	1,115
	千葉	372	964,580	2,591
	東京	352	761,400	2,162
	三重	10	43,200	4,320
	山口	263	832,032	3,160
	福岡	12	29,808	2,484
	大分	50	128,520	2,570
----	合計	1,592	3,433,041	2,156
えい	浜松市内	17	1,782	108
	愛知	19	4,182	222
----	合計	35	5,964	169
いさき	浜松市内	2	4,147	1,803
	静岡県(浜松市以外)	154	164,403	1,070
	東京	113	90,666	802
	愛知	128	78,481	613
	三重	22	26,157	1,189
	山口	212	309,547	1,458
	高知	8	8,964	1,080
	福岡	640	483,408	755
	鹿児島	60	38,880	648

生鮮

品名	産地	数量(kg)	金額(税込)	平均単価	
----	合計	----	1,340	1,204,653	899
すずき	浜松市内	134	176,785	1,315	
	静岡県(浜松市以外)	116	147,562	1,268	
	青 森	21	15,649	756	
	宮 城	333	203,052	610	
	福 島	73	67,596	931	
	千 葉	1,591	1,245,077	783	
	東 京	270	154,305	571	
	神奈川	3,348	1,921,488	574	
	石 川	300	249,245	830	
	愛 知	2,004	2,102,331	1,049	
	三 重	36	58,158	1,620	
	兵 庫	9	4,806	540	
	鳥 取	90	83,408	924	
	岡 山	97	88,861	918	
	山 口	39	47,692	1,239	
----	合計	----	8,461	6,566,015	776
その他すずき類	浜松市内	1	5,832	6,480	
	愛 知	54	141,845	2,622	
	福 岡	87	378,345	4,364	
	長 崎	27	112,266	4,189	
	鹿児島	27	86,508	3,240	
----	合計	----	195	724,796	3,713
あいなめ	北海道	8	4,482	540	
	青 森	4	3,402	972	
	宮 城	27	37,484	1,373	
	愛 知	3	4,062	1,354	
----	合計	----	42	49,430	1,174
ほっけ	静岡県(浜松市以外)	96	26,219	273	
	青 森	219	119,565	546	
----	合計	----	315	145,784	463
あんこう	北海道	161	261,412	1,625	
	青 森	886	1,248,794	1,409	
	宮 城	1,610	603,720	375	
	福 島	11	15,055	1,332	
	千 葉	368	380,197	1,034	
	東 京	879	1,416,619	1,612	
	神奈川	28	37,044	1,323	
	愛 知	72	75,168	1,044	
	山 口	693	553,107	798	

生鮮

品名	産地	数量(kg)	金額(税込)	平均単価
あんこう	愛 媛	48	74,412	1,550
-----	合 計 -----	4,756	4,665,528	981
あまだい	浜松市内	40	223,654	5,662
	静岡県(浜松市以外)	94	419,559	4,459
	秋 田	120	431,786	3,607
	東 京	3	11,059	3,456
	石 川	7	27,021	3,702
	福 井	10	50,112	4,865
	愛 知	32	83,018	2,586
	島 根	20	40,716	2,056
	山 口	48	248,875	5,174
	高 知	72	280,604	3,886
-----	合 計 -----	446	1,816,404	4,070
いしだい	静岡県(浜松市以外)	7	12,970	1,965
-----	合 計 -----	7	12,970	1,965
きんめだい	静岡県(浜松市以外)	1,902	4,354,705	2,289
	千 葉	1,678	4,331,463	2,582
	東 京	216	520,451	2,408
	神奈川	96	141,021	1,463
	福 井	60	29,592	493
	愛 知	924	936,290	1,013
	福 岡	53	121,759	2,306
-----	合 計 -----	4,929	10,435,281	2,117
ふえだい	鹿児島	23	45,489	1,944
-----	合 計 -----	23	45,489	1,944
いとよりだい	浜松市内	1	432	540
	静岡県(浜松市以外)	3	5,290	2,035
	東 京	130	67,068	516
	愛 知	8	21,980	2,782
	和歌山	448	206,625	461
	島 根	110	95,036	863
	山 口	93	65,634	706
	長 崎	16	15,120	975
-----	合 計 -----	808	477,185	591
ふえふきだい	浜松市内	3	540	216
-----	合 計 -----	3	540	216

生鮮

品名	産地	数量(kg)	金額(税込)	平均単価
こち	浜松市内	26	62,809	2,388
	静岡県(浜松市以外)	66	151,899	2,291
	愛知	268	375,325	1,400
	岡山	2	3,240	2,160
	―― 合計 ―――	362	593,273	1,638
さより	静岡県(浜松市以外)	19	20,196	1,080
	宮城	36	125,928	3,508
	福岡	70	173,880	2,484
	―― 合計 ―――	125	320,004	2,568
はた	浜松市内	5	15,454	3,288
	静岡県(浜松市以外)	1	2,646	3,780
	神奈川	6	18,792	3,240
	愛知	4	11,610	3,055
	三重	309	698,648	2,258
	兵庫	7	26,460	3,780
	鳥取	19	40,391	2,183
	山口	224	436,013	1,944
	福岡	68	132,818	1,950
	長崎	14	44,506	3,179
	鹿児島	191	689,050	3,608
―― 合計 ―――	847	2,116,388	2,498	
ほうぼう	浜松市内	43	67,854	1,589
	静岡県(浜松市以外)	9	14,477	1,703
	茨城	2	2,980	1,296
	神奈川	24	13,235	554
	愛知	29	33,829	1,163
	兵庫	55	99,531	1,813
	和歌山	15	15,660	1,044
	島根	120	110,664	925
	山口	43	44,689	1,049
	―― 合計 ―――	339	402,919	1,190
まとうだい	宮城	419	349,766	836
	福島	12	7,452	648
	千葉	44	35,887	808
	愛知	3	3,045	1,015
	福岡	36	43,005	1,188
―― 合計 ―――	514	439,155	855	
むつ	浜松市内	6	23,382	4,251
	静岡県(浜松市以外)	75	694,169	9,231
	神奈川	13	69,278	5,412

生鮮

品名	産地	数量(kg)	金額(税込)	平均単価
むつ	福 井	87	52,336	602
	愛 知	63	116,385	1,853
	福 岡	321	145,248	452
	長 崎	8	74,358	9,180
	---- 合 計 ----	573	1,175,156	2,052
とらふぐ	浜松市内	20	119,394	5,940
	静岡県(浜松市以外)	20	91,934	4,551
	千 葉	211	1,571,102	7,432
	三 重	36	147,744	4,104
	山 口	125	848,491	6,804
	愛 媛	3	22,950	9,180
---- 合 計 ----	415	2,801,615	6,753	
その他ふぐ	浜松市内	39	245,062	6,300
	静岡県(浜松市以外)	24	184,842	7,670
	東 京	8	75,492	10,066
	神奈川	11	71,118	6,294
	愛 知	45	218,214	4,828
	三 重	18	162,660	9,037
	兵 庫	36	230,027	6,372
	山 口	5,354	5,969,133	1,115
	福 岡	104	337,824	3,245
	鹿児島	6	3,240	540
---- 合 計 ----	5,646	7,497,612	1,328	
かます	静岡県(浜松市以外)	77	60,668	788
	千 葉	200	169,344	847
	東 京	191	135,032	708
	富 山	90	58,104	646
	愛 知	6	23,309	3,885
	和歌山	870	384,177	442
	島 根	120	118,800	990
	山 口	57	32,670	578
	福 岡	719	395,820	551
	長 崎	553	766,764	1,387
---- 合 計 ----	2,882	2,144,688	744	
かわはぎ	静岡県(浜松市以外)	28	81,122	2,918
	青 森	551	632,947	1,149
	富 山	30	21,600	720
	愛 知	29	88,537	3,085
	三 重	294	71,712	244
---- 合 計 ----	931	895,918	962	

生鮮

品名	産地	数量(kg)	金額(税込)	平均単価
ぼら	愛知	570	266,859	468
	大阪	557	180,370	324
	兵庫	165	852,120	5,164
	―― 合計 ―――	1,292	1,299,349	1,006
さんま	北海道	1,126	1,285,740	1,142
	岩手	224	254,448	1,136
	千葉	52	56,160	1,080
	東京	2,268	2,322,864	1,024
	―― 合計 ―――	3,670	3,919,212	1,068
にぎす	石川	12	9,072	756
	愛知	1,432	935,890	654
	―― 合計 ―――	1,444	944,962	654
しいら	富山	78	33,781	432
	石川	624	271,825	436
	愛知	52	19,731	378
	―― 合計 ―――	755	325,337	431
たちうお	浜松市内	97	105,984	1,088
	静岡県(浜松市以外)	548	644,012	1,175
	宮城	1,300	858,275	660
	千葉	4,677	6,025,708	1,288
	東京	2,952	3,772,503	1,278
	神奈川	127	139,900	1,104
	愛知	4,724	494,164	105
	兵庫	15	25,682	1,690
	和歌山	33	19,656	596
	―― 合計 ―――	14,474	12,085,884	835
まなかつお	東京	2	8,208	4,320
	和歌山	54	114,696	2,124
	―― 合計 ―――	56	122,904	2,199
その他魚類	浜松市内	34	75,232	2,197
	静岡県(浜松市以外)	36	101,701	2,857
	茨城	327	500,806	1,530
	千葉	18,593	5,306,887	285
	東京	66	89,100	1,350
	愛知	2,689	1,442,662	536
	兵庫	3	7,128	2,376
	福岡	110	72,187	654
	長崎	4	5,896	1,404

生鮮

品名	産地	数量(kg)	金額(税込)	平均単価
その他魚類	鹿児島	127	41,245	324
----- 合計 -----		21,990	7,642,844	348
雑魚	浜松市内	157	101,093	642
	静岡県(浜松市以外)	1,707	1,571,330	921
	北海道	12	20,088	1,620
	青 森	3	1,620	540
	宮 城	16	77,047	4,756
	群 馬	10	31,104	3,110
	千 葉	3	10,260	3,420
	東 京	551	173,360	315
	新 潟	16	13,824	864
	富 山	906	291,443	322
	岐 阜	348	687,457	1,975
	愛 知	221	164,979	746
	滋 賀	10	31,320	3,132
	広 島	8	8,100	1,080
	山 口	47	167,989	3,613
	徳 島	22	47,043	2,138
	香 川	12	15,552	1,296
	長 崎	123	499,054	4,057
	熊 本	20	11,664	583
	宮 崎	11	73,872	6,480
----- 合計 -----		4,203	3,998,199	951
にじます	静岡県(浜松市以外)	2,827	4,992,975	1,766
----- 合計 -----		2,827	4,992,975	1,766
やまめ	長 野	1	2,916	2,916
----- 合計 -----		1	2,916	2,916
うなぎ	浜松市内	50	151,488	3,021
	静岡県(浜松市以外)	199	1,045,505	5,246
----- 合計 -----		249	1,196,993	4,799
あゆ	浜松市内	54	91,044	1,680
	滋 賀	44	32,832	746
----- 合計 -----		98	123,876	1,261
わかさぎ	静岡県(浜松市以外)	6	5,621	937
	青 森	371	320,544	864
	秋 田	306	231,336	756
	茨 城	105	198,450	1,890
	滋 賀	95	164,592	1,727

生鮮

品名	産地	数量(kg)	金額(税込)	平均単価
----- 合計 -----		883	920,543	1,042
どじょう	千葉	30	97,470	3,249
----- 合計 -----		30	97,470	3,249
その他淡水魚	長野	8	14,050	1,756
----- 合計 -----		8	14,050	1,756
くるまえば	愛知	10	84,942	8,328
	鹿児島	313	2,350,189	7,499
----- 合計 -----		324	2,435,131	7,525
その他くるまえば	浜松市内	2	9,849	4,104
	千葉	40	345,600	8,640
	東京	3	16,200	5,400
	和歌山	10	42,336	4,320
	佐賀	610	666,252	1,092
	大分	208	1,559,412	7,497
	沖縄	393	3,025,620	7,699
----- 合計 -----		1,266	5,665,269	4,474
あまえば	北海道	47	301,406	6,359
	千葉	4	4,320	1,080
	東京	1	11,664	11,664
	新潟	9	43,740	4,860
	石川	151	551,556	3,658
----- 合計 -----		212	912,686	4,301
こえば	千葉	20	11,880	594
	東京	20	112,320	5,616
	富山	35	255,614	7,345
----- 合計 -----		75	379,814	5,078
いせえば	静岡県(浜松市以外)	6	40,975	6,402
	千葉	29	322,002	11,200
	東京	112	608,806	5,414
	愛知	191	1,309,200	6,842
	三重	19	182,626	9,537
----- 合計 -----		358	2,463,609	6,879
オマール	千葉	142	692,837	4,865

生鮮

品名	産地	数量(kg)	金額(税込)	平均単価
オマール	東京	13	69,854	5,292
	愛知	16	54,048	3,404
----	合計	171	816,739	4,763
その他えび	浜松市内	3	10,519	4,208
	静岡県(浜松市以外)	4	58,104	13,513
	千葉	100	376,920	3,769
	東京	1,166	2,788,397	2,392
	石川	6	15,120	2,520
	岐阜	700	1,517,292	2,168
	愛知	163	439,580	2,697
	島根	9	40,824	4,536
	福岡	240	506,187	2,109
----	合計	2,391	5,752,943	2,406
たらばがに	北海道	16	144,828	9,166
	茨城	2	15,066	8,370
	千葉	46	346,086	7,540
----	合計	64	505,980	7,968
ずわいがに	青森	467	4,176,956	8,935
	千葉	18	102,060	5,670
	東京	88	213,624	2,428
	福井	18	353,808	19,440
	兵庫	2	20,952	13,095
	鳥取	58	890,784	15,438
	島根	1,082	1,625,508	1,503
----	合計	1,733	7,383,692	4,261
けがに	北海道	19	277,992	14,866
	青森	16	15,552	972
----	合計	35	293,544	8,459
わたりがに	静岡県(浜松市以外)	16	52,812	3,220
	宮城	918	1,146,420	1,250
----	合計	934	1,199,232	1,284
しゃこ	岩手	3	6,652	2,376
	東京	6	90,018	14,021
----	合計	9	96,670	10,485
その他かに	浜松市内	111	675,559	6,105
	静岡県(浜松市以外)	452	2,783,760	6,155

生鮮

品名	産地	数量(kg)	金額(税込)	平均単価
その他かに	青 森	346	941,328	2,724
	石 川	41	350,028	8,455
	福 井	30	14,796	493
	愛 知	45	50,628	1,135
	兵 庫	118	1,020,944	8,687
	鳥 取	314	730,233	2,322
---- 合 計 ----		1,456	6,567,276	4,509
こういか	浜松市内	8	14,850	1,856
	静岡県(浜松市以外)	12	21,771	1,785
	愛 知	14	22,720	1,589
	兵 庫	13	31,557	2,420
	和歌山	825	1,080,685	1,309
---- 合 計 ----		873	1,171,583	1,342
あおりいか	石 川	247	499,238	2,023
	福 井	26	46,116	1,808
	愛 知	1	2,527	1,805
---- 合 計 ----		274	547,881	2,002
やりいか	岩 手	24	31,104	1,296
	宮 城	11,917	11,081,923	930
	茨 城	108	64,800	600
	東 京	6	8,424	1,404
	新 潟	10	28,728	2,873
	島 根	60	88,560	1,476
---- 合 計 ----		12,125	11,303,539	932
その他やりいか	青 森	3,205	2,846,988	888
	東 京	256	13,132	51
	愛 知	25	24,765	979
	三 重	180	188,690	1,048
	山 口	57	207,900	3,647
	福 岡	179	656,640	3,668
---- 合 計 ----		3,902	3,938,115	1,009
するめいか	静岡県(浜松市以外)	36	62,930	1,738
	青 森	526	588,816	1,119
	宮 城	90	77,760	864
	東 京	355	481,788	1,357
	新 潟	14	62,402	4,457
	愛 知	2	4,965	2,483
	大 阪	74	35,424	479
---- 合 計 ----		1,097	1,314,085	1,198

生鮮

品名	産地	数量(kg)	金額(税込)	平均単価
あかいか	福 井	508	603,739	1,188
----- 合計 -----	-----	508	603,739	1,188
その他いか	静岡県(浜松市以外)	627	910,116	1,452
	北海道	230	221,613	962
	茨 城	24	32,400	1,350
	東 京	1,758	1,761,383	1,002
	神奈川	66	116,062	1,750
	新 潟	293	76,721	262
	富 山	20	73,872	3,694
	愛 知	932	275,135	295
	大 阪	6	10,886	1,814
	兵 庫	14	19,326	1,428
----- 合計 -----	-----	3,970	3,497,514	881
まだこ	静岡県(浜松市以外)	1,705	4,854,060	2,847
	北海道	343	1,296,216	3,779
	宮 城	1,037	3,315,803	3,197
	東 京	159	456,732	2,882
	神奈川	3	13,122	4,860
	愛 知	88	276,129	3,156
	三 重	335	977,670	2,918
	大 阪	99	259,848	2,622
----- 合計 -----	-----	3,768	11,449,580	3,039
その他たこ	青 森	966	1,652,910	1,711
	宮 城	734	869,724	1,185
	茨 城	1,945	5,554,710	2,856
----- 合計 -----	-----	3,645	8,077,344	2,216
うに	北海道	198	10,487,923	52,905
	東 京	258	2,761,776	10,685
	大 阪	9	131,220	14,580
	兵 庫	36	52,488	1,458
	山 口	6	42,336	7,560
	愛 媛	3	171,288	68,515
----- 合計 -----	-----	510	13,647,031	26,768
なまこ	静岡県(浜松市以外)	38	127,116	3,310
	石 川	505	171,720	340
	愛 知	10	43,200	4,320
	広 島	63	434,484	6,919
----- 合計 -----	-----	616	776,520	1,261

生鮮

品名	産地	数量(kg)	金額(税込)	平均単価
くじら	東京	173	555,724	3,209
	大阪	148	184,202	1,245
	兵庫	5	28,620	5,724
	山口	1,200	180,144	150
	---- 合計 ----	1,526	948,690	622
くらげ	熊本	5	7,970	1,660
	---- 合計 ----	5	7,970	1,660
ほや	宮城	1	8,640	7,200
	---- 合計 ----	1	8,640	7,200
その他の水産動物類	東京	24	110,990	4,644
	---- 合計 ----	24	110,990	4,644
あわび類	静岡県(浜松市以外)	229	1,151,442	5,024
	宮城	0	5,832	24,300
	千葉	584	3,582,338	6,134
	東京	35	155,790	4,451
	山梨	62	236,917	3,839
	愛知	322	1,304,640	4,052
	三重	90	272,160	3,024
---- 合計 ----	1,322	6,709,119	5,074	
さざえ	静岡県(浜松市以外)	105	208,440	1,985
	千葉	80	173,880	2,174
	神奈川	5	5,400	1,080
	石川	27	26,244	972
	愛知	0	108	540
	三重	245	419,850	1,714
	兵庫	190	179,820	946
	山口	800	1,060,560	1,326
---- 合計 ----	1,452	2,074,302	1,428	
ばい	静岡県(浜松市以外)	119	203,310	1,708
	北海道	899	1,475,884	1,642
	千葉	30	126,360	4,212
	東京	83	107,568	1,296
	新潟	28	26,730	972
	三重	190	205,200	1,080
	山口	36	46,656	1,296
---- 合計 ----	1,385	2,191,708	1,583	

生鮮

品名	産地	数量(kg)	金額(税込)	平均単価
なगरらみ	千葉	1,190	1,448,820	1,217
---- 合計 ----		1,190	1,448,820	1,217
その他巻貝	兵庫	4	166,860	46,350
---- 合計 ----		4	166,860	46,350
あかがい	宮城	4	14,256	3,564
	千葉	528	912,600	1,728
	東京	46	183,978	4,035
	愛知	33	17,495	533
	山口	32	38,016	1,188
	福岡	24	47,952	1,998
	大分	119	334,584	2,812
---- 合計 ----		785	1,548,881	1,972
たいらがい	北海道	96	426,384	4,442
	東京	41	182,736	4,479
	愛知	11	16,651	1,514
---- 合計 ----		148	625,771	4,234
その他いがい	東京	40	10,476	262
---- 合計 ----		40	10,476	262
ほたてがい	浜松市内	6	49,248	8,208
	北海道	584	2,265,818	3,880
	青森	216	713,610	3,307
	岩手	421	1,434,129	3,406
	宮城	446	255,690	574
	福島	20	34,560	1,728
	東京	455	2,012,310	4,423
	愛知	139	190,900	1,370
---- 合計 ----		2,287	6,956,265	3,042
かき	浜松市内	2,680	10,073,561	3,759
	静岡県(浜松市以外)	7,978	29,822,861	3,738
	北海道	2,824	352,139	125
	岩手	17,866	1,734,401	97
	宮城	33,349	10,059,109	302
	東京	2,730	489,564	179
	石川	12	4,665	389
	愛知	259	305,640	1,180
	三重	38,880	462,672	12
	兵庫	316	831,509	2,630

生鮮

品名	産地	数量(kg)	金額(税込)	平均単価
かき	岡山	1,180	2,858,760	2,424
	広島	9,589	16,177,775	1,687
	山口	5,096	9,128,742	1,791
	愛媛	10	12,096	1,210
	---- 合計 ----	122,768	82,313,494	670
ばかがい	北海道	180	187,920	1,044
	千葉	180	319,410	1,775
	東京	85	68,472	806
	愛知	23	55,127	2,397
	---- 合計 ----	468	630,929	1,348
あさり	浜松市内	1,558	479,898	308
	静岡県(浜松市以外)	4,208	4,143,621	985
	北海道	199	319,248	1,604
	---- 合計 ----	5,965	4,942,767	829
はまぐり	静岡県(浜松市以外)	101	174,150	1,733
	青森	250	108,000	432
	千葉	973	1,568,160	1,612
	三重	1,149	1,691,004	1,472
	---- 合計 ----	2,472	3,541,314	1,432
その他あさり・はまぐり	愛知	130	249,180	1,917
---- 合計 ----	130	249,180	1,917	
しじみ	北海道	10	27,000	2,700
	青森	184	312,552	1,699
	茨城	722	701,784	972
	千葉	16	16,200	1,013
	愛知	64	86,612	1,358
	島根	984	1,097,409	1,115
	---- 合計 ----	1,980	2,241,557	1,132
その他二枚貝	浜松市内	14	31,621	2,322
	千葉	165	142,020	861
	東京	57	710,640	12,511
	新潟	88	71,280	810
	大阪	148	163,296	1,105
	長崎	6	27,432	4,572
	---- 合計 ----	477	1,146,289	2,402
こんぶ	静岡県(浜松市以外)	20	8,802	434

生鮮

品名	産地	数量(kg)	金額(税込)	平均単価
こんぶ	北海道	158	138,768	876
	岩手	288	217,728	756
	宮城	190	88,236	464
	東京	40	21,600	540
	新潟	244	168,239	688
	福井	15	54,000	3,600
	愛知	388	284,936	734
	三重	1,268	1,122,184	885
	大阪	140	103,680	741
	広島	308	443,016	1,438
―― 合計	――	3,060	2,651,189	866
わかめ	静岡県(浜松市以外)	3,821	946,041	248
	宮城	1,882	1,119,625	595
	東京	8,400	181,440	22
	新潟	264	674,784	2,556
	石川	300	81,648	272
	愛知	763	482,329	632
	三重	640	566,784	886
	山口	1,450	955,260	659
	熊本	12	12,312	1,026
―― 合計	――	17,531	5,020,223	286
のり	浜松市内	1,365	191,808	141
	静岡県(浜松市以外)	6,302	1,717,607	273
	香川	78	39,960	514
―― 合計	――	7,745	1,949,375	252
ひじき	千葉	75	102,168	1,366
	三重	468	214,942	459
	山口	3,754	1,013,367	270
―― 合計	――	4,297	1,330,477	310
もずく	千葉	100	7,992	80
	石川	79	86,670	1,097
	愛知	3,800	769,296	202
	三重	183	58,327	319
	広島	153	291,492	1,911
	山口	1,660	548,424	330
	熊本	44	39,068	898
―― 合計	――	6,018	1,801,269	299
その他海藻	浜松市内	1	12,441	12,959
	福岡	42	32,559	783
	熊本	570	244,404	429

生鮮

品名	産地	数量(kg)	金額(税込)	平均単価
----	合計	----		
		613	289,404	472
たらこ	宮城	110	95,040	864
	愛知	100	55,620	556
----	合計	----		
		210	150,660	717
白子	北海道	840	1,096,416	1,305
	青森	387	229,757	594
	宮城	3,048	5,047,704	1,656
	兵庫	90	93,636	1,040
----	合計	----		
		4,365	6,467,513	1,482
生鮮	合計	700,267	812,157,847	1,160

冷凍

品名	産地	数量(kg)	金額(税込)	平均単価
ほんまぐろ	静岡県(浜松市以外)	213	752,791	3,543
	宮 城	31	56,116	1,816
	神奈川	232	437,443	1,882
	愛 知	2	11,232	5,616
	---- 合 計 ----	478	1,257,582	2,632
きわだ	浜松市内	64	183,168	2,862
	静岡県(浜松市以外)	4,320	8,282,174	1,917
	---- 合 計 ----	4,384	8,465,342	1,931
めばち	静岡県(浜松市以外)	84,774	118,643,225	1,400
	東 京	80	233,280	2,916
	神奈川	7,068	10,035,990	1,420
	---- 合 計 ----	91,921	128,912,495	1,402
びんなが	静岡県(浜松市以外)	3,583	8,921,658	2,490
	神奈川	20	43,200	2,160
	愛 知	8	18,792	2,349
	---- 合 計 ----	3,611	8,983,650	2,488
いんどまぐろ	静岡県(浜松市以外)	16,043	30,053,582	1,873
	東 京	387	1,814,895	4,686
	愛 知	155	624,369	4,039
	---- 合 計 ----	16,585	32,492,846	1,959
その他まぐろ	静岡県(浜松市以外)	6,163	7,589,134	1,231
	群 馬	15	53,406	3,560
	東 京	403	1,012,580	2,513
	愛 知	9,759	28,718,854	2,943
	---- 合 計 ----	16,340	37,373,974	2,287
かじき	静岡県(浜松市以外)	896	1,555,848	1,736
	---- 合 計 ----	896	1,555,848	1,736
かつお	浜松市内	6	22,550	3,480
	静岡県(浜松市以外)	10,940	14,161,806	1,294
	愛 知	529	716,947	1,355
	---- 合 計 ----	11,476	14,901,303	1,299
しろさけ	東 京	1,280	1,772,820	1,385

冷凍

品名	産地	数量(kg)	金額(税込)	平均単価
----	合計	----		
		1,280	1,772,820	1,385
ぎんざけ	浜松市内	7,380	10,380,929	1,407
	静岡県(浜松市以外)	320	567,302	1,773
	東京	12,650	20,124,083	1,591
	愛知	1,372	2,403,212	1,752
	三重	1,070	1,915,920	1,791
	福岡	550	1,050,840	1,911
----	合計	----		
		23,343	36,442,286	1,561
べにざけ	東京	80	103,680	1,296
	愛知	50	20,088	402
----	合計	----		
		130	123,768	952
その他さけ	東京	1,169	2,633,202	2,253
	愛知	71	388,908	5,478
	三重	30	68,040	2,268
----	合計	----		
		1,270	3,090,150	2,433
ます	静岡県(浜松市以外)	500	1,129,032	2,258
	東京	310	327,844	1,058
	石川	40	30,240	756
	愛知	3,890	9,618,102	2,473
----	合計	----		
		4,740	11,105,218	2,343
その他ます	東京	2,014	5,677,020	2,819
	----	合計	----	
		2,014	5,677,020	2,819
まいわし	静岡県(浜松市以外)	460	99,792	217
	宮城	16	22,913	1,404
	東京	22	29,376	1,335
	愛知	200	51,840	259
----	合計	----		
		698	203,921	292
その他いわし	東京	24	19,440	810
	----	合計	----	
		24	19,440	810
しらす	静岡県(浜松市以外)	7	18,252	2,808
	----	合計	----	
		7	18,252	2,808

冷凍

品名	産地	数量(kg)	金額(税込)	平均単価
にしん	北海道	60	123,120	2,052
-----	合計 -----	60	123,120	2,052
あじ	浜松市内	14	38,101	2,722
	静岡県(浜松市以外)	2,173	375,290	173
	東京	360	343,332	954
	神奈川	120	101,520	846
	愛知	506	509,652	1,007
	徳島	629	305,694	486
	福岡	780	241,488	310
-----	合計 -----	4,582	1,915,077	418
さば	浜松市内	349	537,944	1,541
	静岡県(浜松市以外)	400	83,700	209
	青森	60	5,832	97
	宮城	8	13,633	1,671
	千葉	120	83,720	698
	東京	2,390	1,750,426	732
	愛知	6,273	4,327,036	690
	三重	2,530	2,115,180	836
	鳥取	765	742,170	970
	山口	4,478	1,074,244	240
-----	合計 -----	17,374	10,733,885	618
ぶり	宮城	45	54,270	1,206
	東京	90	53,460	594
	神奈川	144	163,296	1,134
	長崎	1,100	772,200	702
-----	合計 -----	1,379	1,043,226	757
ひらまさ	東京	50	78,300	1,566
-----	合計 -----	50	78,300	1,566
ひらめ	大阪	10	16,200	1,620
-----	合計 -----	10	16,200	1,620
その他かれい	静岡県(浜松市以外)	55	14,526	264
	宮城	2,407	2,183,436	907
	東京	1,022	1,579,608	1,546
	愛知	550	714,565	1,300
	三重	670	383,160	572
-----	合計 -----	4,704	4,875,295	1,036

冷凍

品名	産地	数量(kg)	金額(税込)	平均単価
たら	浜松市内	27	79,358	2,970
	東京	90	115,020	1,278
	愛知	240	362,880	1,512
---- 合計	----	357	557,258	1,562
すけそうたら	三重	400	430,920	1,077
	---- 合計	400	430,920	1,077
メルルーサ	東京	576	650,052	1,129
	愛知	50	43,200	864
	---- 合計	626	693,252	1,107
その他たら	浜松市内	0	604	2,876
	東京	3,028	2,671,715	882
	愛知	202	229,714	1,137
	---- 合計	3,231	2,902,033	898
ぎんだら	静岡県(浜松市以外)	100	71,280	713
	東京	1,001	2,305,337	2,303
	愛知	834	1,502,280	1,801
	三重	240	409,860	1,708
	---- 合計	2,175	4,288,757	1,972
れんこだい	埼玉	132	428,909	3,249
	愛知	39	140,064	3,564
	長崎	25	51,030	2,041
	---- 合計	196	620,003	3,158
その他たい	静岡県(浜松市以外)	101	153,792	1,523
	東京	146	147,528	1,014
	---- 合計	247	301,320	1,222
さわら	静岡県(浜松市以外)	154	40,795	265
	東京	1,186	1,471,392	1,241
	神奈川	2,474	2,937,544	1,187
	愛知	602	586,116	974
	三重	144	146,878	1,020
	山口	26	208,980	8,038
	---- 合計	4,586	5,391,705	1,176
めぬけ	静岡県(浜松市以外)	774	239,754	310

冷凍

品名	産地	数量(kg)	金額(税込)	平均単価
めぬけ	東 京	2,605	1,628,825	625
	愛 知	1,068	896,874	840
	三 重	2,936	1,780,274	606
	---- 合 計 ----	7,383	4,545,727	616
めばる	東 京	20	20,088	1,004
	---- 合 計 ----	20	20,088	1,004
いぼたい	宮 城	180	258,030	1,434
	千 葉	30	29,160	972
	東 京	756	695,819	920
	---- 合 計 ----	966	983,009	1,018
あなご	静岡県(浜松市以外)	403	1,055,972	2,619
	東 京	1,605	4,399,380	2,741
	愛 知	29	261,360	9,012
	---- 合 計 ----	2,037	5,716,712	2,806
すずき	山 口	135	27,702	205
	---- 合 計 ----	135	27,702	205
ほっけ	浜松市内	70	130,140	1,859
	静岡県(浜松市以外)	5,404	2,816,191	521
	北海道	20	16,200	810
	宮 城	556	738,770	1,328
	東 京	2,274	715,716	315
	愛 知	840	739,476	880
	---- 合 計 ----	9,164	5,156,493	563
きんめだい	宮 城	140	317,520	2,268
	東 京	280	582,120	2,079
	---- 合 計 ----	420	899,640	2,142
さより	愛 知	38	132,192	3,443
	---- 合 計 ----	38	132,192	3,443
むつ	宮 城	20	106,920	5,346
	東 京	10	20,520	2,052
	三 重	20	110,160	5,508
	---- 合 計 ----	50	237,600	4,752

冷凍

品名	産地	数量(kg)	金額(税込)	平均単価
かます	東京	40	36,720	918
-----	合計	40	36,720	918
さんま	北海道	410	199,260	486
-----	合計	410	199,260	486
にぎす	愛知	330	305,532	926
-----	合計	330	305,532	926
しいら	長崎	180	164,160	912
-----	合計	180	164,160	912
たちうお	東京	450	498,096	1,107
-----	合計	450	498,096	1,107
その他魚類	浜松市内	4	7,560	2,160
	北海道	4	23,760	5,940
	宮城	25	24,030	961
	茨城	300	223,560	745
	東京	2,792	5,337,694	1,912
	神奈川	8	9,450	1,260
	長野	40	200,880	5,022
	愛知	645	722,142	1,120
	和歌山	135	257,580	1,908
	鳥取	10	9,720	972
	山口	209	368,820	1,765
-----	合計	4,170	7,185,196	1,723
雑魚	東京	20	15,120	756
	愛知	248	280,278	1,130
-----	合計	268	295,398	1,102
うなぎ	浜松市内	1,606	12,902,112	8,034
	静岡県(浜松市以外)	490	3,055,428	6,236
	東京	724	2,411,856	3,331
	神奈川	20	84,240	4,212
	愛知	796	2,804,868	3,526
-----	合計	3,636	21,258,504	5,847
あゆ	浜松市内	10	24,840	2,484

冷凍

品名	産地	数量(kg)	金額(税込)	平均単価	
----	合計	----	10	24,840	2,484
わかさぎ	福 島	10	5,400	540	
	東 京	150	96,120	641	
----	合計	----	160	101,520	635
ブラックタイガー	静岡県(浜松市以外)	82	183,600	2,244	
	千 葉	843	1,601,208	1,899	
	東 京	4,876	7,713,001	1,582	
	岐 阜	886	1,487,808	1,678	
	愛 知	5,282	9,541,800	1,806	
	三 重	1,699	2,813,828	1,656	
	福 岡	30	61,560	2,052	
----	合計	----	13,698	23,402,805	1,708
その他くるまえび	東 京	171	608,796	3,560	
	愛 知	156	526,662	3,376	
----	合計	----	327	1,135,458	3,472
あまえび	北海道	12	19,440	1,620	
	宮 城	108	454,886	4,212	
	東 京	3,685	6,318,626	1,715	
	石 川	760	1,963,936	2,584	
	愛 知	732	1,047,492	1,431	
	三 重	217	2,847,636	13,147	
	兵 庫	178	1,184,814	6,672	
----	合計	----	5,691	13,836,830	2,431
こえび	栃 木	90	281,880	3,132	
	大 阪	20	5,616	281	
----	合計	----	110	287,496	2,614
いせえび	東 京	27	127,980	4,740	
----	合計	----	27	127,980	4,740
その他えび	浜松市内	330	559,332	1,695	
	静岡県(浜松市以外)	443	2,440,622	5,512	
	北海道	665	1,230,660	1,851	
	千 葉	674	2,386,584	3,539	
	東 京	11,984	26,683,883	2,227	
	岐 阜	8,716	47,479,724	5,447	
	愛 知	11,625	22,145,113	1,905	
	三 重	5,590	34,536,405	6,178	

冷凍

品名	産地	数量(kg)	金額(税込)	平均単価
その他えび	兵庫	18	86,832	4,824
	福岡	860	1,691,280	1,966
----	合計	40,906	139,240,435	3,404
たらばがに	茨城	435	3,401,352	7,819
	東京	3,900	25,559,150	6,554
	福岡	190	2,310,768	12,162
----	合計	4,525	31,271,270	6,911
ずわいがに	浜松市内	1,368	5,695,920	4,164
	静岡県(浜松市以外)	5,108	25,756,920	5,042
	北海道	3,212	14,747,184	4,591
	宮城	104	1,247,616	11,996
	東京	15,180	64,246,729	4,232
	愛知	13,323	63,021,016	4,730
	三重	18	71,928	3,996
	大阪	5	21,600	4,320
	鳥取	5,054	17,873,481	3,536
	島根	4,247	31,524,336	7,422
	福岡	11,549	54,777,404	4,743
----	合計	59,168	278,984,134	4,715
けがに	東京	152	758,678	4,991
	愛知	8	56,160	7,020
----	合計	160	814,838	5,093
わたりがに	東京	1,945	1,854,655	954
	大阪	1,066	1,009,148	947
----	合計	3,011	2,863,803	951
その他かに	浜松市内	4	162,561	40,640
	静岡県(浜松市以外)	3,264	10,135,238	3,105
	東京	520	2,142,720	4,121
	福岡	2,632	11,140,450	4,233
----	合計	6,420	23,580,969	3,673
こういか	東京	900	3,342,600	3,714
	愛知	1,002	3,592,296	3,585
	三重	12	16,848	1,404
	大阪	20	92,880	4,644
----	合計	1,934	7,044,624	3,643
やりいか	浜松市内	330	1,393,510	4,223

冷凍

品名	産地	数量(kg)	金額(税込)	平均単価
やりいか	静岡県(浜松市以外)	534	761,238	1,426
	東京	252	437,076	1,734
	三重	10	11,664	1,166
	大阪	135	232,740	1,724
	福岡	56	159,840	2,854
---- 合計 ----		1,317	2,996,068	2,275
その他やりいか	東京	250	122,148	489
	三重	380	218,916	576
	大阪	42	90,720	2,160
---- 合計 ----		672	431,784	643
するめいか	静岡県(浜松市以外)	564	831,384	1,474
	千葉	66	55,512	841
	東京	1,634	2,559,924	1,567
	神奈川	40	103,680	2,592
	新潟	60	65,448	1,091
	大阪	828	626,659	757
---- 合計 ----		3,192	4,242,607	1,329
あかいか	千葉	665	445,165	669
	東京	200	148,273	741
---- 合計 ----		865	593,438	686
その他いか	浜松市内	120	91,044	759
	青森	565	451,440	799
	千葉	5,852	6,494,641	1,110
	東京	3,428	7,545,528	2,201
	新潟	210	891,648	4,238
	石川	705	977,508	1,387
	愛知	146	316,440	2,167
	三重	1,065	957,216	899
	大阪	10,350	3,433,320	332
	徳島	60	150,120	2,502
	沖縄	2,419	6,293,099	2,601
	---- 合計 ----		24,921	27,602,004
まだこ	静岡県(浜松市以外)	1,535	4,716,230	3,073
	宮城	324	709,824	2,194
	茨城	382	1,282,500	3,357
	東京	112	287,496	2,567
	新潟	17	81,216	4,834
	三重	45	109,890	2,442
	徳島	216	524,880	2,430

冷凍

品名	産地	数量(kg)	金額(税込)	平均単価	
-----	合計	-----	2,630	7,712,036	2,932
くじら	宮城	10	23,950	2,495	
-----	合計	-----	10	23,950	2,495
あわび類	千葉	10	41,580	4,158	
	愛知	10	34,560	3,456	
-----	合計	-----	20	76,140	3,807
ばい	東京	216	1,040,040	4,815	
-----	合計	-----	216	1,040,040	4,815
その他いがい	東京	120	87,480	729	
-----	合計	-----	120	87,480	729
ほたてがい	静岡県(浜松市以外)	340	1,057,536	3,110	
	青森	36	60,264	1,674	
	福島	700	3,136,320	4,480	
	東京	5,742	9,729,396	1,694	
	愛知	5,360	13,982,445	2,609	
-----	合計	-----	12,178	27,965,961	2,296
かき	浜松市内	5,000	7,992,000	1,598	
	東京	6,360	3,207,492	504	
	愛知	120	110,160	918	
	広島	1,404	2,664,900	1,898	
-----	合計	-----	12,884	13,974,552	1,085
ばかがい	東京	200	505,980	2,530	
-----	合計	-----	200	505,980	2,530
あさり	栃木	60	38,880	648	
	東京	2,350	1,794,312	764	
	岐阜	67	72,576	1,080	
	愛知	410	394,740	963	
-----	合計	-----	2,887	2,300,508	797
その他二枚貝	浜松市内	62	1,487,220	24,085	
	東京	150	530,820	3,539	
	新潟	48	302,400	6,300	

冷凍

品名	産地	数量(kg)	金額(税込)	平均単価
その他二枚貝	岐 阜	32	105,753	3,305
	愛 知	244	261,144	1,070
-----	合 計 -----	536	2,687,337	5,016
もずく	愛 知	162	62,100	383
	-----	合 計 -----	162	62,100
その他食品	浜松市内	24	72,090	2,979
	静岡県(浜松市以外)	188	209,539	1,115
-----	合 計 -----	212	281,629	1,327
冷凍	合 計	448,038	989,328,911	2,208

塩蔵加工

品名	産地	数量(kg)	金額(税込)	平均単価
その他まぐろ	静岡県(浜松市以外)	2	5,500	2,750
----- 合計 -----		2	5,500	2,750
かずのこ	静岡県(浜松市以外)	214	868,384	4,064
	北海道	10,450	47,304,357	4,527
	東京	480	6,434,723	13,406
	神奈川	329	1,437,804	4,376
	新潟	1,765	450,128	255
	愛知	51	591,016	11,703
	兵庫	459	882,576	1,922
	福岡	72	14,230	198
	熊本	19	274,752	14,310
----- 合計 -----		13,838	58,257,970	4,210
すじこ	北海道	151	1,037,502	6,862
	青森	46	874,368	19,175
	東京	25	97,200	3,888
----- 合計 -----		222	2,009,070	9,058
いくら	浜松市内	63	732,780	11,724
	静岡県(浜松市以外)	495	5,045,004	10,192
	北海道	1,657	18,750,312	11,319
	青森	516	3,920,400	7,598
	東京	1,525	35,826,948	23,499
	神奈川	10	10	1
	愛知	151	766,388	5,069
	大阪	387	812,346	2,098
	福岡	1,154	3,248,332	2,816
----- 合計 -----		5,957	69,102,520	11,601
たらこ	静岡県(浜松市以外)	12	29,160	2,430
	北海道	285	216,204	759
	東京	363	1,061,663	2,925
	山口	30	97,200	3,240
	福岡	642	646,056	1,006
----- 合計 -----		1,332	2,050,283	1,540
その他魚卵	北海道	16	95,256	6,106
	東京	105	1,820,880	17,342
	神奈川	815	2,816,677	3,455
	兵庫	105	338,580	3,225
	宮崎	9	116,640	12,960
----- 合計 -----		1,050	5,188,033	4,941

塩蔵加工

品名	産地	数量(kg)	金額(税込)	平均単価
白子	北海道	775	1,774,666	2,289
	宮 城	642	1,943,025	3,028
	東 京	6	45,360	7,560
	兵 庫	90	34,020	378
	山 口	9	153,900	17,100
---- 合計 ----		1,522	3,950,971	2,596
塩さけ	浜松市内	4,964	5,563,984	1,121
	静岡県(浜松市以外)	1,838	2,182,572	1,187
	北海道	1,966	3,944,101	2,006
	宮 城	6,264	8,731,410	1,394
	千 葉	7,440	4,920,392	661
	東 京	8,870	14,580,158	1,644
	愛 知	16,823	22,111,233	1,314
	三 重	1,512	1,959,552	1,296
	福 岡	16	21,600	1,350
---- 合計 ----		49,694	64,015,002	1,288
塩ます	東 京	2	55,512	34,695
	---- 合計 ----		2	55,512
塩さば	北海道	8,050	1,074,708	134
	青 森	9	64,152	7,290
	千 葉	17,962	6,022,646	335
	東 京	250	37,260	149
	岐 阜	1,760	1,503,684	854
	愛 知	774	217,728	281
	鳥 取	183	268,412	1,466
---- 合計 ----		28,988	9,188,590	317
塩さんま	北海道	344	698,760	2,030
	---- 合計 ----		344	698,760
塩辛	静岡県(浜松市以外)	602	762,943	1,266
	北海道	1,493	1,009,179	676
	宮 城	3,952	5,300,035	1,341
	東 京	10	14,040	1,404
	神奈川	716	271,095	379
---- 合計 ----		6,772	7,357,292	1,086
開干	静岡県(浜松市以外)	26,259	14,329,924	546
	北海道	1,662	910,278	548
	宮 城	6	12,798	2,133

塩蔵加工

品名	産地	数量(kg)	金額(税込)	平均単価
開干	福 島	4,078	4,672,458	1,146
	茨 城	2,245	2,323,203	1,035
	千 葉	2,365	1,718,376	727
	東 京	945	233,352	247
	神奈川	639	497,016	778
	愛 知	1,020	477,900	469
	山 口	403	510,947	1,267
	福 岡	40	10,152	254
	佐 賀	2,000	147,582	74
	大 分	81	107,730	1,330
---- 合 計 ----		41,744	25,951,716	622
燻製	東 京	180	64,152	356
	愛 知	60	213,840	3,564
	大 阪	87	364,544	4,167
---- 合 計 ----		327	642,536	1,962
塩干	浜松市内	300	230,040	767
	静岡県(浜松市以外)	698	3,187,296	4,569
	北海道	457	1,007,566	2,203
	青 森	2,086	3,853,516	1,848
	岩 手	1,411	1,681,560	1,192
	宮 城	2,141	3,453,325	1,613
	福 島	1,716	10,415,813	6,069
	茨 城	394	589,760	1,496
	千 葉	68	762,511	11,280
	東 京	5,752	3,701,881	644
	富 山	2	15,120	9,450
	山 梨	16	114,393	7,333
	愛 知	1,645	2,980,848	1,812
	三 重	110	224,964	2,045
	滋 賀	102	292,788	2,870
	大 阪	2,128	2,768,688	1,301
	兵 庫	784	1,157,736	1,477
	鳥 取	96	44,064	459
	島 根	307	145,324	473
	広 島	366	335,660	917
	山 口	478	569,583	1,193
	徳 島	85	133,866	1,575
	香 川	26	280,800	10,800
愛 媛	231	1,413,720	6,115	
福 岡	19	23,846	1,242	
---- 合 計 ----		21,418	39,384,668	1,839
素干	浜松市内	61	601,456	9,925
	静岡県(浜松市以外)	95	306,342	3,242
	北海道	332	137,052	413
	宮 城	26	34,506	1,327

塩蔵加工

品名	産地	数量(kg)	金額(税込)	平均単価
素干	茨城	588	468,288	796
	東京	3,701	2,789,519	754
	福井	24	33,696	1,404
	三重	939	179,114	191
	大阪	1,084	4,807,350	4,436
	山口	653	1,013,920	1,552
	福岡	479	532,224	1,112
---- 合計 ----		7,980	10,903,467	1,366
丸干	宮城	20	5,400	270
	千葉	2,542	1,532,646	603
	愛知	230	204,724	892
	兵庫	36	45,684	1,269
	大分	454	242,606	534
---- 合計 ----		3,282	2,031,060	619
煮干	浜松市内	1,314	2,185,660	1,663
	静岡県(浜松市以外)	5,338	15,655,873	2,933
	青森	275	891,647	3,242
	宮城	120	311,040	2,592
	東京	813	1,559,304	1,918
	愛知	555	2,903,353	5,235
	三重	889	2,696,058	3,034
	兵庫	146	503,388	3,448
	山口	90	291,600	3,240
	徳島	1	16,200	16,200
	愛媛	120	21,384	178
	福岡	463	141,264	305
	---- 合計 ----		10,123	27,176,771
揚物	静岡県(浜松市以外)	6,719	5,214,242	776
	宮城	4,244	3,433,860	809
	福島	10	11,070	1,107
	茨城	20	25,652	1,296
	神奈川	29	36,239	1,258
	新潟	1,521	1,881,342	1,237
	富山	20	40,824	2,001
	石川	1,039	930,768	896
	福井	19	15,120	788
	愛知	24,779	53,232,681	2,148
	三重	313	567,162	1,812
	京都	175	84,128	480
	兵庫	82	56,122	684
	岡山	27	30,202	1,102
	山口	31	47,142	1,541
	長崎	1,211	1,526,215	1,261
	大分	80	127,179	1,590
鹿児島	180	202,176	1,123	

塩蔵加工

品名	産地	数量(kg)	金額(税込)	平均単価	
----	合計	----	40,499	67,462,124	1,666
はんぺん	静岡県(浜松市以外)	6,375	4,518,365	709	
	神奈川	12	12,760	1,063	
	新潟	32	44,268	1,374	
	愛知	254	328,926	1,294	
	----	合計	----	6,673	4,904,319
練製品	静岡県(浜松市以外)	26,201	35,431,252	1,352	
	北海道	15	27,864	1,858	
	青森	816	120,485	148	
	宮城	787	688,925	875	
	東京	4,945	4,033,293	816	
	神奈川	1,561	2,979,328	1,908	
	新潟	756	1,346,208	1,781	
	石川	1,587	1,091,321	688	
	愛知	14,730	9,702,921	659	
	三重	562	297,428	529	
	京都	31	26,784	864	
	大阪	214	702,540	3,283	
	兵庫	1,052	588,678	560	
	広島	70	94,824	1,355	
	山口	96	77,760	810	
----	合計	----	53,422	57,209,611	1,071
湯煮品	浜松市内	24	44,064	1,836	
	静岡県(浜松市以外)	5,163	8,870,472	1,718	
	青森	780	2,115,072	2,712	
	宮城	153	335,047	2,190	
	福島	288	585,792	2,034	
	茨城	625	303,210	485	
	千葉	1,608	2,104,100	1,309	
	東京	0	733	3,665	
	愛知	70	128,520	1,836	
	三重	2,135	5,218,830	2,444	
	兵庫	38	41,472	1,080	
	----	合計	----	10,885	19,747,312
粕漬け	静岡県(浜松市以外)	3,045	1,437,882	472	
	東京	1,703	272,372	160	
----	合計	----	4,749	1,710,254	360
糀漬け	静岡県(浜松市以外)	14,483	11,258,393	777	
	青森	60	5,832	97	

塩蔵加工

品名	産地	数量(kg)	金額(税込)	平均単価	
----	合計	----	14,543	11,264,225	775
味付品	静岡県(浜松市以外)	1,016	2,323,457	2,286	
	青森	7,031	3,680,237	523	
	宮城	9,372	5,008,412	534	
	茨城	1,007	1,450,783	1,441	
	千葉	12	42,768	3,564	
	東京	303	843,480	2,786	
	新潟	96	32,400	338	
	三重	641	730,996	1,141	
	山口	1,560	163,553	105	
	福岡	194	515,484	2,661	
	熊本	282	36,540	129	
	----	合計	----	21,514	14,828,110
調味漬品	静岡県(浜松市以外)	28,434	7,557,007	266	
	北海道	280	233,712	835	
	青森	1,405	385,344	274	
	宮城	356	90,936	255	
	千葉	40	10,800	270	
	東京	1,276	1,686,960	1,322	
	新潟	7,945	2,349,459	296	
	福井	8	43,740	5,832	
	大阪	780	1,240,272	1,589	
	兵庫	210	489,970	2,329	
	----	合計	----	40,734	14,088,200
鰻加工品	浜松市内	60	311,040	5,184	
	静岡県(浜松市以外)	1,103	11,773,160	10,674	
	福島	10	30,240	3,024	
	大阪	1,055	3,569,184	3,383	
----	合計	----	2,228	15,683,624	7,039
乾節	静岡県(浜松市以外)	39	172,948	4,478	
	愛知	70	229,498	3,260	
----	合計	----	109	402,446	3,691
みりん干し	静岡県(浜松市以外)	340	62,596	184	
	宮城	53	34,074	643	
	千葉	4,210	243,270	58	
	石川	40	11,448	286	
	山口	3,024	758,928	251	
----	合計	----	7,667	1,110,316	145

塩蔵加工

品名	産地	数量(kg)	金額(税込)	平均単価
サラダ*	静岡県(浜松市以外)	943	2,122,631	2,250
	茨城	202	283,608	1,404
	神奈川	24	46,137	1,922
	新潟	1,054	256,371	243
	石川	15	36,450	2,430
	―― 合計 ―――		2,238	2,745,197
珍味	静岡県(浜松市以外)	351	575,739	1,641
	北海道	3,179	2,956,912	930
	宮城	773	666,071	862
	茨城	1,010	2,582,048	2,557
	埼玉	1,382	656,911	475
	東京	2,202	4,185,538	1,901
	神奈川	205	340,632	1,662
	新潟	13,423	4,383,421	327
	富山	51	4,157	82
	石川	10	12,420	1,242
	愛知	2,039	3,630,602	1,781
	三重	91	334,234	3,675
	大阪	15,905	7,035,459	442
	兵庫	910	1,214,596	1,335
	島根	78	75,816	972
	岡山	36	56,376	1,566
	広島	1,892	1,005,514	532
愛媛	29	25,790	895	
―― 合計 ―――		43,565	29,742,236	683
調味加工品	浜松市内	118	324,972	2,754
	静岡県(浜松市以外)	1,372	3,880,849	2,830
	北海道	595	3,017,587	5,075
	宮城	198	557,008	2,820
	茨城	90	262,440	2,916
	千葉	96	130,680	1,361
	東京	9,133	15,921,334	1,743
	神奈川	2,317	6,433,676	2,777
	新潟	13,810	6,154,959	446
	富山	246	708,588	2,880
	福井	32	161,838	4,995
	岐阜	8	16,682	2,139
	愛知	8,906	7,551,709	848
	三重	2,255	1,751,682	777
	滋賀	79	222,480	2,816
	大阪	21,453	7,328,827	342
	兵庫	199	340,176	1,708
	広島	1,120	1,039,646	928
	愛媛	144	28,770	200
福岡	1,534	2,066,582	1,348	
熊本	130	111,132	858	
大分	422	128,736	305	

塩蔵加工

品名	産地	数量(kg)	金額(税込)	平均単価
―― 合計 ――		64,255	58,140,353	905
その他加工品	静岡県(浜松市以外)	1,173	474,867	405
	北海道	12	18,144	1,512
	青森	2	61,020	38,138
	岩手	198	398,473	2,008
	宮城	27,516	2,728,667	99
	福島	2,080	1,516,320	729
	茨城	4	14,256	3,564
	栃木	4	9,936	2,484
	東京	6,570	9,093,245	1,384
	神奈川	161	210,093	1,302
	新潟	35	47,351	1,362
	石川	334	696,166	2,084
	岐阜	8	8,208	1,026
	愛知	104	38,232	368
	三重	36	68,040	1,890
	大阪	368	857,498	2,329
	兵庫	105	276,057	2,634
山口	60	65,448	1,091	
愛媛	30	133,812	4,460	
―― 合計 ――		38,800	16,715,833	431
魚卵加工品	静岡県(浜松市以外)	14	34,672	2,477
	北海道	5	64,800	13,500
	東京	581	1,533,446	2,641
	愛知	342	1,244,351	3,638
	大阪	1,553	2,421,262	1,559
	山口	62	208,656	3,365
	福岡	5,136	8,349,012	1,625
―― 合計 ――		7,693	13,856,199	1,801
鳥卵加工	静岡県(浜松市以外)	26,212	42,070,150	1,605
	群馬	11	11,664	1,060
	埼玉	1,696	2,315,191	1,365
	千葉	45	115,646	2,559
	東京	965	1,150,988	1,193
	神奈川	148	388,692	2,626
	新潟	951	1,352,247	1,423
	石川	2,624	4,149,565	1,582
	愛知	1,379	1,808,060	1,311
	―― 合計 ――		34,030	53,362,203
フライ	東京	666	524,043	786
	神奈川	3	14,040	4,680
	愛知	70	75,060	1,072
	三重	93	292,302	3,143

塩蔵加工

品名	産地	数量(kg)	金額(税込)	平均単価
フライ	広島	32	77,760	2,430
	福岡	190	441,504	2,324
	――― 合計 ―――	1,054	1,424,709	1,351
キョウサ	浜松市内	3,402	6,366,095	1,872
	静岡県(浜松市以外)	67	71,180	1,069
	千葉	10	22,032	2,160
	神奈川	50	17,959	356
	新潟	70	57,119	821
	福井	5,040	547,954	109
	愛知	60	48,600	810
	三重	14	21,835	1,516
	大阪	19	15,160	790
	――― 合計 ―――	8,732	7,167,934	821
惣菜	浜松市内	4,899	2,802,455	572
	静岡県(浜松市以外)	3,696	3,342,173	904
	北海道	182	375,732	2,064
	青森	127	9,331	74
	宮城	2	12,960	6,480
	山形	11	20,304	1,846
	福島	30	29,160	972
	茨城	905	444,791	491
	埼玉	204	290,422	1,425
	千葉	288	330,201	1,146
	東京	1,982	2,585,131	1,305
	神奈川	736	300,808	408
	新潟	2,466	3,147,949	1,276
	石川	124	45,331	366
	福井	1,615	1,071,290	664
	岐阜	3,061	3,358,302	1,097
	愛知	1,403	1,871,004	1,334
	三重	889	96,119	108
	京都	1,097	540,892	493
	大阪	1,013	652,291	644
	奈良	6	4,479	800
	和歌山	527	468,147	889
	鳥取	1,446	1,303,590	902
	島根	410	256,033	624
	広島	74	43,752	594
	山口	5	4,374	810
	香川	24	16,848	702
	愛媛	20	47,088	2,354
	福岡	58	34,799	598
	長崎	30	42,354	1,393
	熊本	173	185,854	1,073
	――― 合計 ―――	27,503	23,733,964	863

塩蔵加工

品名	産地	数量(kg)	金額(税込)	平均単価	
デザート	浜松市内	50	20,956	416	
	静岡県(浜松市以外)	173	198,040	1,147	
	茨城	36	26,244	729	
	千葉	14	6,575	470	
	東京	12	1,140	95	
	新潟	22	47,173	2,106	
	岐阜	90	175,510	1,946	
	愛知	810	466,791	577	
	三重	1,776	710,739	400	
	大阪	389	194,416	500	
―― 合計 ――		3,372	1,847,584	548	
その他食品	浜松市内	62	31,838	514	
	静岡県(浜松市以外)	11,623	8,504,313	732	
	北海道	5,946	5,076,556	854	
	青森	4,050	1,171,064	289	
	宮城	33	172,126	5,280	
	福島	101	43,545	432	
	茨城	406	139,976	345	
	栃木	10	26,460	2,646	
	群馬	80	34,661	431	
	埼玉	12	33,696	2,808	
	千葉	3	23,500	8,393	
	東京	7,708	5,652,257	733	
	神奈川	7,054	16,944,723	2,402	
	新潟	3,383	2,468,627	730	
	石川	1,333	2,789,367	2,093	
	福井	5,269	2,615,501	496	
	長野	88	216,432	2,459	
	岐阜	527	847,582	1,610	
	愛知	65,070	8,091,366	124	
	三重	381	469,110	1,231	
	大阪	8,152	1,202,889	148	
	兵庫	549	84,240	153	
	和歌山	991	334,673	338	
	鳥取	1,213	1,122,184	925	
	島根	3,017	3,063,364	1,015	
	広島	67	119,232	1,774	
	山口	3,444	554,688	161	
	香川	590	354,669	601	
	愛媛	48	54,432	1,134	
	福岡	1,548	1,941,929	1,254	
	長崎	141	296,828	2,105	
	熊本	4,461	148,607	33	
	―― 合計 ――		137,359	64,630,435	471

塩蔵加工

品名	産地	数量(kg)	金額(税込)	平均単価
塩蔵加工	合計	766,218	809,746,909	1,057
総合計		1,914,522	2,611,233,667	1,364