

# 市場月報

令和  
5 1

○ 青果物

- 1 種別取扱高 本月の概要
- 2 種別日別取扱高
- 3 委託・買付別種別取扱高
- 4 県内・県外別種別取扱高
- 5 都道府県別種別取扱高
- 6 品目別取扱数量順位表
- 7 品目別取扱金額順位表
- 8～ 品目産地別取扱高

浜松市中央卸売市場

# 1 種別取扱高

数量=kg  
金額=円(税込)

種別	本月取扱高					一日平均取扱高	
	数量		金額		平均単価	数量	金額
野菜	4,137,053	67.4 %	951,619,858	53.3 %	230	217,740	50,085,255
果実	1,856,497	30.2 %	794,506,594	44.5 %	428	97,710	41,816,136
その他	141,445	2.4 %	37,610,808	2.2 %	266	7,444	1,979,517
合計	6,134,995	100.0 %	1,783,737,260	100.0 %	291	322,894	93,880,908

種別	前月取扱高及び対比			
	数量		金額	
野菜	5,360,581	77.2 %	1,078,915,752	88.2 %
果実	2,844,452	65.3 %	1,108,881,851	71.6 %
その他	158,823	89.1 %	77,303,370	48.7 %
合計	8,363,856	73.4 %	2,265,100,973	78.7 %

種別	前年同期取扱高及び対比			
	数量		金額	
野菜	4,640,554	89.1 %	1,031,248,053	92.3 %
果実	1,776,561	104.5 %	729,208,045	109.0 %
その他	143,889	98.3 %	44,382,577	84.7 %
合計	6,561,004	93.5 %	1,804,838,675	98.8 %

## 本月の概要

1 開市日数	19 日			
2 最高入荷日	1月10日	471,843 kg	4 最高売上日	1月5日 162,947,765 円
3 最低入荷日	1月27日	236,027 kg	5 最低売上日	1月27日 71,459,502 円

### 編集方法

この市場月報は、浜松市中央卸売市場において、当該月中に取引された生鮮食料品等(青果物・水産物)に関し、卸売業者が浜松市中央卸売市場業務条例等の定めるところにより提出した各種報告書に基づいて作成しました。

単位	kg・円(税込)にて表示してあります。
平均単価	有効桁において、単純平均値を用いています。
産地	原則として、原産地を採用していますが、一部当該出荷者の属する都道府県別(属人主義)による産地表示となっている場合があります。
端数処理	単位未満の数値を処理してあるため、合計と一致しない場合があります。
お問い合わせ	浜松市中央卸売市場 053-427-7406

## 2 種別日別取扱高

数量=kg  
金額=円(税込)

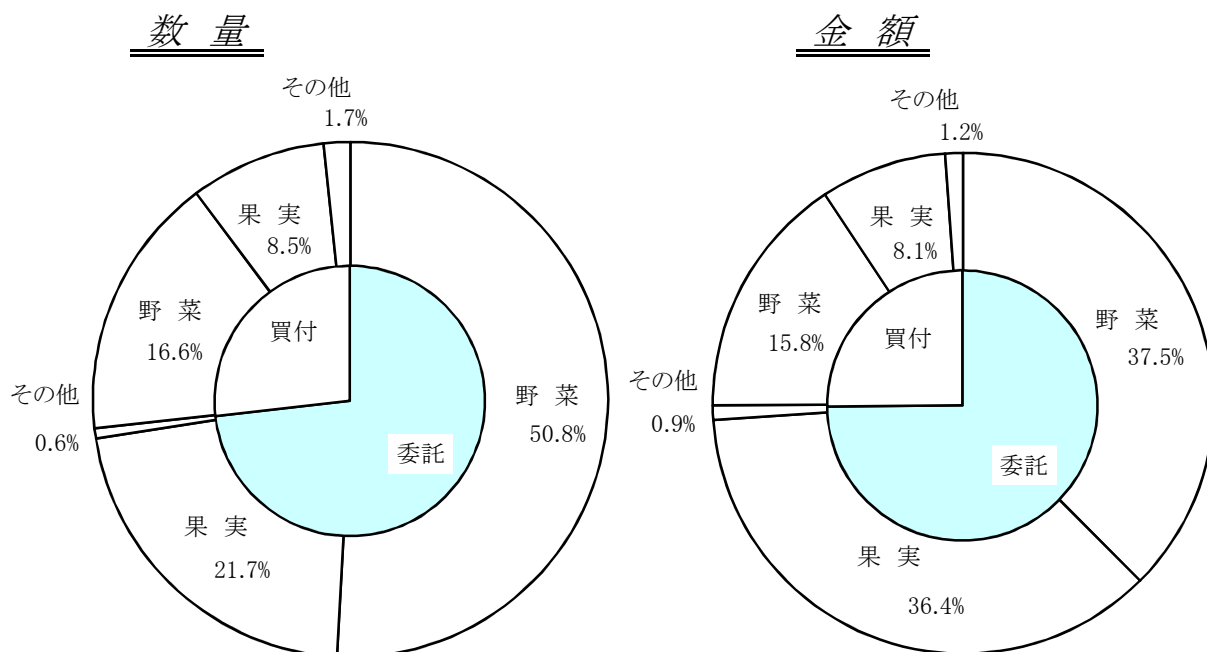
		野 菜		果 実		そ の 他	
日	曜日	数 量	金 額	数 量	金 額	数 量	金 額
1月1日	日						
1月2日	月						
1月3日	火						
1月4日	水						
1月5日	木	261,292	78,324,554	129,827	80,781,766	11,049	3,841,445
1月6日	金	190,045	48,466,860	77,017	34,375,225	5,034	1,397,571
1月7日	土	244,741	61,200,035	102,986	40,353,788	5,635	2,539,129
1月8日	日						
1月9日	月						
1月10日	火	314,834	74,607,904	144,846	60,725,422	12,163	2,502,233
1月11日	水						
1月12日	木	264,133	55,925,428	125,881	53,051,186	12,357	4,763,010
1月13日	金	180,870	41,300,688	117,018	42,072,959	4,351	1,629,560
1月14日	土	207,831	47,151,714	78,779	33,851,964	5,227	1,290,847
1月15日	日						
1月16日	月	170,284	40,968,994	106,961	46,433,282	7,601	2,122,788
1月17日	火	200,685	44,162,660	88,982	34,917,805	7,293	1,926,117
1月18日	水						
1月19日	木	244,017	46,819,997	111,077	47,807,341	11,237	2,077,911
1月20日	金	209,067	41,149,847	96,804	39,331,683	5,034	1,021,492
1月21日	土	214,357	46,170,747	67,415	30,877,099	4,726	1,303,930
1月22日	日						
1月23日	月	217,867	48,440,359	94,521	39,949,563	7,896	1,858,493
1月24日	火	222,564	49,002,710	92,032	36,745,598	10,510	2,486,695
1月25日	水						
1月26日	木	230,923	50,197,728	102,695	42,717,585	7,674	1,552,531
1月27日	金	138,134	35,148,792	93,035	35,309,417	4,858	1,001,293
1月28日	土	184,670	46,273,562	68,320	29,216,365	5,472	1,553,323
1月29日	日						
1月30日	月	188,138	42,674,966	86,188	35,662,864	8,209	1,598,483
1月31日	火	252,603	53,632,313	72,111	30,325,682	5,120	1,143,957

### 3 委託・買付別種別取扱高

数量=kg  
金額=円(税込)

種別	項目	委託	%	買付	%	合計	%
野菜	数量	3,119,634	75.4	1,017,420	24.6	4,137,053	100.0
	金額	669,333,835	70.3	282,286,023	29.7	951,619,858	100.0
果実	数量	1,333,580	71.8	522,917	28.2	1,856,497	100.0
	金額	649,303,627	81.7	145,202,967	18.3	794,506,594	100.0
その他	数量	38,058	26.9	103,387	73.1	141,445	100.0
	金額	16,847,222	44.7	20,763,586	55.3	37,610,808	100.0
合計	数量	4,491,271	73.2	1,643,723	26.8	6,134,995	100.0
	金額	1,335,484,684	74.8	448,252,576	25.2	1,783,737,260	100.0

### 委託・買付取扱高比率グラフ



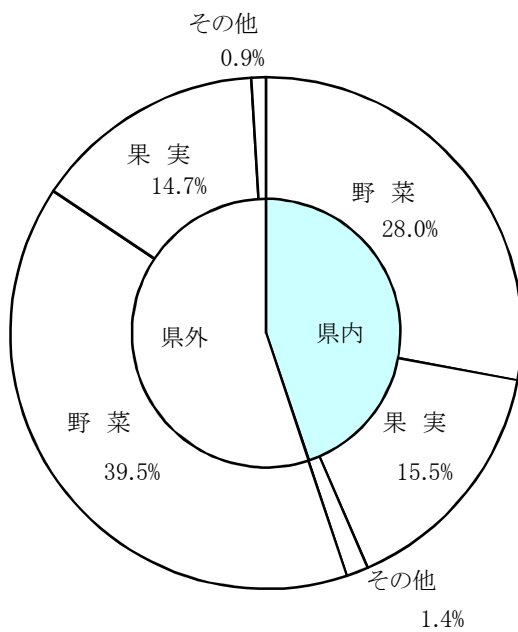
## 4 県内・県外別種別取扱高

数量=kg  
金額=円(税込)

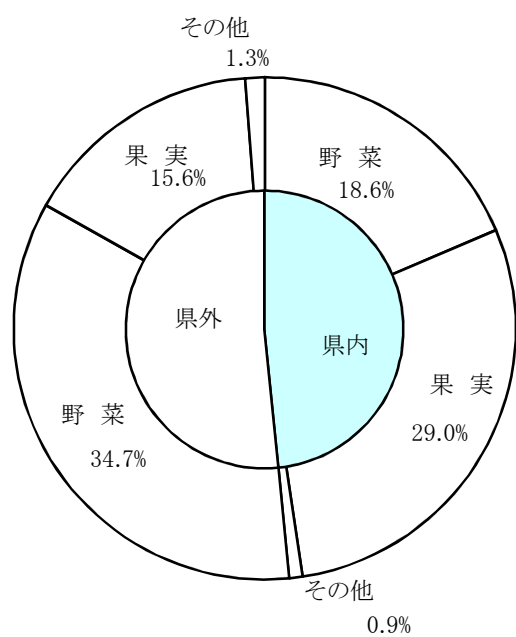
種別	項目	県内	%	県外	%	合計	%
野菜	数量	1,714,929	41.4	2,422,124	58.6	4,137,053	100.0
	金額	331,880,852	34.8	619,739,006	65.2	951,619,858	100.0
果実	数量	953,607	51.3	902,890	48.7	1,856,497	100.0
	金額	516,650,667	65.0	277,855,927	35.0	794,506,594	100.0
その他	数量	85,042	60.1	56,402	39.9	141,445	100.0
	金額	15,288,407	40.6	22,322,401	59.4	37,610,808	100.0
合計	数量	2,753,579	44.8	3,381,416	55.2	6,134,995	100.0
	金額	863,819,926	48.4	919,917,334	51.6	1,783,737,260	100.0

### 県内・県外取扱高比率グラフ

#### 数量



#### 金額



## 5 都道府県別種別取扱高

数量=kg  
金額=円(税込)

県名	野菜		果実		その他		合計	
	数量	金額	数量	金額	数量	金額	数量	金額
浜松市内	1,267,796	182,928,981	678,549	327,174,404	2,341	2,657,546	1,948,687	512,760,931
静岡県(浜松市以外)	447,133	148,951,871	275,057	189,476,263	82,701	12,630,861	804,892	351,058,995
北海道	599,454	74,738,058	18	39,528	5,672	1,630,746	605,144	76,408,332
青森	34,202	14,968,917	362,350	113,639,095	1,084	344,617	397,636	128,952,629
宮城	2	3,888			95	38,566	97	42,454
秋田	53	133,358	11,310	3,573,342	156	82,878	11,519	3,789,578
山形	195	430,596	365	93,312			560	523,908
福島	3	23,980			1,190	1,700,224	1,193	1,724,204
茨城	414,636	86,758,550	1	216	113	101,166	414,749	86,859,932
栃木	111	172,044					111	172,044
群馬	60,920	18,725,188	2	555			60,921	18,725,743
埼玉	818	337,068			144	61,688	962	398,756
千葉	363,768	56,823,751	113	163,736	20	47,520	363,901	57,035,007
東京	78	330,078	252	116,898	71	22,268	400	469,244
神奈川	177	126,662					177	126,662
新潟	17,928	13,139,187			51	42,957	17,979	13,182,144
富山	11	9,136			76	116,640	87	125,776
石川					45	17,496	45	17,496
山梨	1,988	198,990	23,599	12,377,517	372	443,987	25,959	13,020,494
長野	111,627	51,950,375	23,831	17,643,408	3,685	7,472,653	139,144	77,066,436
岐阜	11	26,386			24,989	3,751,827	25,001	3,778,213
愛知	470,882	133,344,635	5,391	3,412,798	3,726	989,082	480,000	137,746,515
三重	4,003	2,949,532	1,840	377,892			5,843	3,327,424
滋賀	2,876	3,409,385					2,876	3,409,385
京都	44	53,859	1,036	276,696			1,080	330,555
大阪	151	57,801					151	57,801
兵庫	66	93,960			114	116,424	180	210,384
和歌山			19,411	5,017,860			19,411	5,017,860
鳥取	720	183,600					720	183,600
島根	1,080	657,456					1,080	657,456
岡山	287	458,468					287	458,468
広島	1,294	1,283,688	520	110,700			1,814	1,394,388
山口	0	690					0	690
徳島	10,830	2,794,612					10,830	2,794,612
香川			5	10,800			5	10,800
愛媛	6,089	2,382,018	26,065	10,679,202	5	14,850	32,158	13,076,070
高知	35,854	31,965,891	1,560	798,984			37,414	32,764,875
福岡	9,095	4,399,497			57	136,857	9,152	4,536,354
佐賀	6	16,848	258	226,800			264	243,648
長崎					4,626	1,575,437	4,626	1,575,437
熊本	39,497	11,573,161	8,544	5,346,648			48,041	16,919,809
大分	300	59,400	6	7,560	6	17,949	312	84,909
宮崎	75,046	46,410,777	549	506,433	261	471,792	75,856	47,389,002
鹿児島	95,001	32,274,471	7,713	3,130,650	176	149,192	102,890	35,554,313
沖縄	1,704	1,004,076					1,704	1,004,076
豪州			11,560	3,763,962		1,254	11,560	3,765,216
カナダ			8	7,128			8	7,128
中国	12,928	4,320,689	420	230,364	9,264	2,743,368	22,612	7,294,421
エクアドル			7,644	1,526,471			7,644	1,526,471
イスラエル			2,459	650,916			2,459	650,916
韓国	1,160	1,075,356					1,160	1,075,356
メキシコ	41,044	14,573,241	15,142	8,258,962			56,186	22,832,203
オランダ	26	47,412					26	47,412
NZ	480	425,544	944	419,362	140	21,168	1,564	866,074
比国	324	425,733	330,643	69,875,364	68	17,884	331,035	70,318,981
タイ	1,973	1,782,020	25	23,652	20	10,497	2,018	1,816,169
台湾			55	31,536			55	31,536
米国	921	763,832	20,127	10,356,976	177	181,414	21,225	11,302,222
その他	2,462	2,055,142	19,124	5,160,604			21,586	7,215,746
合計	4,137,053	951,619,858	1,856,497	794,506,594	141,445	37,610,808	6,134,995	1,783,737,260

## 6 品目別取扱数量順位表

数量=kg

野 菜				果 実			
順位	品 目	数 量	%	順位	品 目	数 量	%
1	だいこん	587,539	14.2	1	普通温州みかん	667,168	35.9
2	はくさい	558,177	13.4	2	ふじ	323,530	17.4
3	たまねぎ	432,495	10.4	3	バナナ	279,097	15.0
4	キャベツ	363,492	8.7	4	紅ほっぺ	121,665	6.5
5	にんじん	327,722	7.9	5	パインアップル	73,869	3.9
6	レタス	171,682	4.1	6	ポンカン	56,143	3.0
7	白ねぎ	144,238	3.4	7	キウイフルーツ	30,971	1.6
8	ばれいしょ	128,310	3.1	8	王林	27,670	1.4
9	きゅうり	124,297	3.0	9	章姫いちご	26,439	1.4
10	トマト	112,088	2.7	10	早生温州みかん	23,507	1.2
11	男爵	100,846	2.4	11	その他柑橘類	21,988	1.1
12	かんしょ	100,156	2.4	12	いよかん	20,678	1.1
13	メークイン	95,290	2.3	13	ネーブルオレンジ	20,156	1.0
14	ブロッコリー	89,532	2.1	14	その他りんご類	20,025	1.0
15	えのきだけ	75,634	1.8	15	その他いちご類	19,452	1.0
16	しめじ	57,752	1.3	16	はっさく	17,145	0.9
17	かぼちゃ	53,013	1.2	17	バレンシアオレンジ	17,038	0.9
18	ミニトマト	52,181	1.2	18	ジョナゴールド	16,000	0.8
19	なす	51,830	1.2	19	レモン	15,001	0.8
20	ほうれんそう	41,481	1.0	20	アボガド	12,710	0.6
そ の 他		469,298	12.2	そ の 他		46,243	3.5
合 計		4,137,053	100.0	合 計		1,856,497	100.0

## 7 品目別取扱金額順位表

単位＝円(税込)

野 菜				果 実			
順位	品 目	金 額	%	順位	品 目	金 額	%
1	きゅうり	64,387,777	6.7	1	紅ほっぺ	200,694,689	25.2
2	たまねぎ	62,780,639	6.5	2	普通温州みかん	190,815,414	24.0
3	だいこん	46,675,081	4.9	3	ふじ	97,531,018	12.2
4	にんじん	42,878,162	4.5	4	バナナ	58,161,815	7.3
5	レタス	41,025,497	4.3	5	章姫いちご	39,546,910	4.9
6	白ねぎ	38,472,761	4.0	6	その他いちご類	32,342,659	4.0
7	トマト	37,831,441	3.9	7	アールスメロン	23,173,776	2.9
8	はくさい	36,311,500	3.8	8	ポンカン	17,708,490	2.2
9	しめじ	35,144,917	3.6	9	キウイフルーツ	16,382,306	2.0
10	キャベツ	33,747,721	3.5	10	その他ぶどう類	16,250,619	2.0
11	えのきだけ	31,730,507	3.3	11	パインアップル	15,932,032	2.0
12	ミニトマト	31,716,542	3.3	12	その他柑橘類	12,694,708	1.5
13	ピーマン	30,339,254	3.1	13	王林	9,147,240	1.1
14	ブロッコリー	27,420,673	2.8	14	アボガド	7,160,474	0.9
15	ほうれんそう	25,139,511	2.6	15	レモン	7,035,792	0.8
16	かんしょ	22,913,658	2.4	16	ネーブルオレンジ	6,735,849	0.8
17	その他きのこ類	22,436,516	2.3	17	その他りんご類	6,256,353	0.7
18	なす	21,303,084	2.2	18	バレンシアオレンジ	6,004,333	0.7
19	ばれいしょ	20,603,646	2.1	19	いよかん	5,686,470	0.7
20	その他香辛つま物野	18,830,902	1.9	20	ジョナゴールド	4,967,190	0.6
そ の 他		259,930,069	28.3	そ の 他		20,278,457	3.5
合 計		951,619,858	100.0	合 計		794,506,594	100.0



## 8 品目別産地別取扱高

### 野菜

品名	産地	数量(kg)	金額(税込)	平均単価
だいこん	浜松市内	554,929	45,054,036	81
	静岡県(浜松市以外)	24,630	1,139,689	46
	鹿児島	7,980	481,356	60
	---- 合計 ----	587,539	46,675,081	79
かぶ	浜松市内	2,855	351,646	123
	静岡県(浜松市以外)	160	24,084	151
	埼玉	818	337,068	412
	千葉	4,481	1,049,889	234
	徳島	1,664	40,176	24
	---- 合計 ----	9,977	1,802,863	181
にんじん	千葉	313,282	41,763,244	133
	愛知	13,130	970,414	74
	中国	1,310	144,504	110
	---- 合計 ----	327,722	42,878,162	131
ごぼう	浜松市内	1,547	587,641	380
	北海道	1,607	405,950	253
	青森	22,253	7,631,531	343
	茨城	8,976	1,565,546	174
	群馬	90	59,292	659
	熊本	2,246	1,418,688	632
	鹿児島	260	205,794	792
	中国	1,220	188,298	154
	---- 合計 ----	38,199	12,062,740	316
たけのこ	静岡県(浜松市以外)	10	32,130	3,382
---- 合計 ----	10	32,130	3,382	
れんこん	茨城	38,943	13,688,028	351
---- 合計 ----	38,943	13,688,028	351	
その他根菜類	愛知	109	359,737	3,316

## 野菜

品名	産地	数量(kg)	金額(税込)	平均単価	
----	合計	----	109	359,737	3,316
はくさい	浜松市内	369,971	22,282,840	60	
	茨城	177,796	13,584,564	76	
	愛知	10,410	444,096	43	
----	合計	----	558,177	36,311,500	65
つけな	浜松市内	95	46,343	486	
	----	合計	----	95	46,343
こまつな	浜松市内	19,653	8,033,587	409	
	静岡県(浜松市以外)	17,821	7,627,932	428	
	茨城	640	227,394	355	
	高知	360	157,680	438	
----	合計	----	38,474	16,046,593	417
キャベツ	浜松市内	40,109	3,114,342	78	
	静岡県(浜松市以外)	112,633	9,631,861	86	
	茨城	1,500	198,288	132	
	山梨	1,980	175,662	89	
	愛知	207,270	20,627,568	100	
----	合計	----	363,492	33,747,721	93
ほうれんそう	浜松市内	8,544	3,948,112	462	
	静岡県(浜松市以外)	7,392	4,921,788	666	
	北海道	360	303,048	841	
	茨城	25,184	15,966,563	634	
----	合計	----	41,481	25,139,511	606
青ねぎ	浜松市内	12,105	11,047,399	913	
	静岡県(浜松市以外)	3,074	2,670,008	869	
	茨城	4,281	658,364	154	
	群馬	6,780	1,140,102	168	
----	合計	----	26,240	15,515,873	591
白ねぎ	浜松市内	9,289	1,799,483	194	
	静岡県(浜松市以外)	679	136,080	200	
	茨城	89,285	23,270,424	261	
	群馬	43,015	12,794,814	297	
	大分	300	59,400	198	

## 野菜

品名	産地	数量(kg)	金額(税込)	平均単価
白ねぎ	鹿児島	690	201,528	292
	中国	980	211,032	215
	---- 合計 ----	144,238	38,472,761	267
わけぎ	浜松市内	57	21,600	379
	千葉	730	403,072	552
	---- 合計 ----	787	424,672	540
ふき	愛知	1,088	353,052	324
	---- 合計 ----	1,088	353,052	324
うど	栃木	2	5,076	2,115
	---- 合計 ----	2	5,076	2,115
みつば	浜松市内	3,868	3,939,756	1,018
	静岡県(浜松市以外)	192	145,692	758
	---- 合計 ----	4,060	4,085,448	1,006
しゅんぎく	浜松市内	975	833,855	855
	静岡県(浜松市以外)	2,559	2,247,912	878
	青森	69	56,376	817
	茨城	239	156,492	655
	栃木	105	154,224	1,469
	千葉	343	282,204	823
	---- 合計 ----	4,290	3,731,063	870
せり	茨城	261	458,460	1,757
	---- 合計 ----	261	458,460	1,757
にら	高知	8,375	12,146,652	1,450
	---- 合計 ----	8,375	12,146,652	1,450
セルリー	浜松市内	14,464	3,867,086	267
	静岡県(浜松市以外)	3,414	1,019,260	299
	愛知	100	33,048	330
	米国	850	690,932	813
	---- 合計 ----	18,828	5,610,326	298

## 野菜

品名	産地	数量(kg)	金額(税込)	平均単価
アスパラガス	秋 田	28	83,462	2,981
	群 馬	140	326,330	2,328
	佐 賀	6	16,848	2,808
	メキシコ	1,194	1,950,417	1,634
	---- 合 計 ----	1,368	2,377,057	1,738
カリフラワー	浜松市内	8,986	1,390,412	155
	静岡県(浜松市以外)	1,053	178,524	170
	愛 知	2,222	627,609	282
	徳 島	840	348,624	415
	---- 合 計 ----	13,101	2,545,169	194
ブロッコリー	浜松市内	21,353	4,846,496	227
	静岡県(浜松市以外)	2,991	601,610	201
	群 馬	240	54,432	227
	愛 知	46,612	15,308,151	328
	鳥 取	720	183,600	255
	島 根	1,080	657,456	609
	徳 島	8,052	2,272,752	282
	熊 本	8,484	3,496,176	412
	---- 合 計 ----	89,532	27,420,673	306
レタス	浜松市内	57,648	13,608,190	236
	静岡県(浜松市以外)	98,068	25,170,691	257
	愛 知	1,066	543,456	510
	熊 本	14,900	1,703,160	114
	---- 合 計 ----	171,682	41,025,497	239
その他レタス	浜松市内	7,416	2,447,820	330
	静岡県(浜松市以外)	11,933	4,257,738	357
	茨 城	135	52,920	392
	愛 知	6,775	2,476,278	366
	熊 本	384	134,784	351
	---- 合 計 ----	26,643	9,369,540	352
サラダ菜	浜松市内	2,368	1,433,538	605
	静岡県(浜松市以外)	86	46,332	539
	千 葉	658	380,862	579
	---- 合 計 ----	3,112	1,860,732	598

## 野菜

品名	産地	数量(kg)	金額(税込)	平均単価
パセリ	浜松市内	735	1,007,964	1,371
	静岡県(浜松市以外)	610	839,160	1,376
	長野	30	40,500	1,350
	---- 合計 ----	1,375	1,887,624	1,373
チンゲンサイ	浜松市内	8,505	3,472,110	408
	静岡県(浜松市以外)	10,504	4,061,340	387
	長野	924	329,508	357
	---- 合計 ----	19,933	7,862,958	394
タアサイ	静岡県(浜松市以外)	896	297,432	332
	---- 合計 ----	896	297,432	332
その他葉茎菜類	浜松市内	6,212	3,754,403	604
	静岡県(浜松市以外)	10,457	4,790,869	458
	茨城	8,076	4,064,326	503
	千葉	90	127,332	1,423
	東京	34	103,680	3,049
	山梨	8	23,328	2,777
	愛知	380	333,050	876
	三重	156	33,696	216
	広島	558	250,776	450
	高知	40	47,087	1,177
	沖縄	5	12,960	2,592
	中国	623	405,427	651
	オランダ	15	29,160	1,944
米国	71	72,900	1,027	
---- 合計 ----	26,725	14,048,994	526	
きゅうり	浜松市内	5,325	2,183,760	410
	静岡県(浜松市以外)	2,145	1,001,484	467
	群馬	6,950	3,327,480	479
	愛知	35,890	17,465,220	487
	高知	14,935	8,342,352	559
	宮崎	59,052	32,067,481	543
	---- 合計 ----	124,297	64,387,777	518
かぼちや	宮崎	231	153,684	665
	鹿児島	12,232	4,709,232	385
	沖縄	700	273,672	391
	メキシコ	39,850	12,622,824	317
	---- 合計 ----	53,013	17,759,412	335

## 野菜

品名	産地	数量(kg)	金額(税込)	平均単価
なす	浜松市内	15	3,240	216
	愛知	36,940	14,222,973	385
	高知	2,392	1,267,542	530
	福岡	8,824	4,153,862	471
	熊本	3,660	1,655,467	452
	---- 合計 ----		51,830	21,303,084
トマト	浜松市内	14,331	5,896,486	411
	静岡県(浜松市以外)	13,058	5,075,209	389
	群馬	3,432	831,438	242
	愛知	72,384	23,549,276	325
	熊本	8,884	2,479,032	279
	---- 合計 ----		112,088	37,831,441
ミニトマト	浜松市内	18,703	12,203,363	652
	静岡県(浜松市以外)	7,804	4,706,702	603
	愛知	24,855	14,261,023	574
	熊本	819	545,454	666
	---- 合計 ----		52,181	31,716,542
ピーマン	静岡県(浜松市以外)	1,880	1,693,980	901
	高知	3,679	3,016,386	820
	宮崎	14,559	13,745,192	944
	鹿児島	14,502	10,834,884	747
	韓国	710	642,708	905
	NZ	465	406,104	873
	---- 合計 ----		35,794	30,339,254
ししとうがらし	浜松市内	9	4,708	535
	高知	512	2,309,524	4,515
	---- 合計 ----		520	2,314,232
オクラ	大阪	139	37,713	271
	比国	324	425,733	1,314
	タイ	1,606	1,257,248	783
	---- 合計 ----		2,069	1,720,694
とうがん	沖縄	390	119,232	306
	---- 合計 ----		390	119,232

## 野菜

品名	産地	数量(kg)	金額(税込)	平均単価
その他果菜類	静岡県(浜松市以外)	37	9,990	270
	宮崎	185	149,472	808
	沖縄	540	471,312	873
	----- 合計 -----	762	630,774	828
いんげん	高知	30	69,120	2,304
	福岡	60	90,720	1,512
	鹿児島	1,060	1,912,248	1,804
	沖縄	60	96,120	1,602
	その他	2,460	2,045,260	831
----- 合計 -----	3,670	4,213,468	1,148	
さやえんどう	浜松市内	678	905,989	1,336
	静岡県(浜松市以外)	226	281,674	1,244
	愛知	7,373	10,059,039	1,364
	鹿児島	2,445	2,754,702	1,127
----- 合計 -----	10,723	14,001,404	1,306	
ピース	浜松市内	94	63,990	681
	静岡県(浜松市以外)	47	25,110	540
	熊本	120	140,400	1,170
	鹿児島	1,364	1,123,653	824
----- 合計 -----	1,624	1,353,153	833	
そらまめ	静岡県(浜松市以外)	52	3,003	58
	鹿児島	538	493,128	917
----- 合計 -----	590	496,131	842	
えだまめ	静岡県(浜松市以外)	356	934,740	2,623
----- 合計 -----	356	934,740	2,623	
その他豆科野菜	浜松市内	1	691	864
	中国	875	452,520	517
----- 合計 -----	876	453,211	517	
かんしょ	浜松市内	221	41,040	186
	茨城	58,860	12,198,114	207
	千葉	40,485	10,573,524	261
	徳島	250	78,948	316

## 野菜

品名	産地	数量(kg)	金額(税込)	平均単価
かんしょ	宮崎	340	22,032	65
----	合計	100,156	22,913,658	229
ばれいしょ	浜松市内	1,970	142,884	73
	静岡県(浜松市以外)	43,310	7,236,648	167
	北海道	29,100	3,668,058	126
	鹿児島	53,930	9,556,056	177
----	合計	128,310	20,603,646	161
メークイン	北海道	95,290	11,225,530	118
----	合計	95,290	11,225,530	118
男爵	静岡県(浜松市以外)	176	31,104	177
	北海道	100,670	12,156,620	121
----	合計	100,846	12,187,724	121
さといも	浜松市内	2,691	577,990	215
	静岡県(浜松市以外)	966	649,036	672
	山形	90	1,944	22
	千葉	940	294,516	313
	愛媛	6,089	2,382,018	391
	宮崎	680	272,916	402
----	合計	11,455	4,178,420	365
ながいも	浜松市内	24	6,696	279
	北海道	19,185	7,040,142	367
	青森	10,245	4,320,008	422
	茨城	100	54,194	542
----	合計	29,554	11,421,040	386
やまのいも	浜松市内	48	9,612	200
	静岡県(浜松市以外)	462	444,960	963
	群馬	224	154,224	689
	千葉	2,580	1,818,720	705
----	合計	3,314	2,427,516	733
たまねぎ	浜松市内	67,955	19,686,363	290
	静岡県(浜松市以外)	9,806	2,936,379	299
	北海道	353,234	39,914,897	113
	中国	1,500	243,000	162



## 野菜

品名	産地	数量(kg)	金額(税込)	平均単価	
----	合計	----	432,495	62,780,639	145
にんにく	浜松市内	96	311,040	3,240	
	青森	1,631	2,952,200	1,810	
	高知	1	11,232	14,040	
	中国	5,225	1,924,336	368	
----	合計	----	6,953	5,198,808	748
エシヤレット	浜松市内	2,501	2,071,267	828	
	静岡県(浜松市以外)	22	21,924	997	
	オランダ	10	16,200	1,620	
----	合計	----	2,533	2,109,391	833
わさび	静岡県(浜松市以外)	42	689,040	16,406	
----	合計	----	42	689,040	16,406
しょうが	千葉	160	86,400	540	
	高知	5,396	4,464,396	827	
	中国	1,134	610,686	539	
----	合計	----	6,689	5,161,482	772
め類	浜松市内	64	78,300	1,223	
	岐阜	11	9,960	943	
	愛知	4	285,120	70,400	
	広島	35	95,364	2,760	
----	合計	----	113	468,744	4,142
かいわれ	静岡県(浜松市以外)	5,563	2,911,173	523	
	神奈川	163	90,936	560	
	三重	127	89,154	702	
	広島	62	20,088	324	
----	合計	----	5,914	3,111,351	526
しそ	愛知	26	261,090	10,239	
----	合計	----	26	261,090	10,239
おおば	愛知	1,988	7,010,880	3,527	

## 野菜

品名	産地	数量(kg)	金額(税込)	平均単価	
----	合計	----	1,988	7,010,880	3,527
みょうが	高知	134	124,740	931	
----	合計	----	134	124,740	931
その他香辛つま物	浜松市内	300	516,835	1,724	
	静岡県(浜松市以外)	2,787	13,830,800	4,963	
	北海道	5	8,413	1,587	
	青森	4	8,802	2,445	
	宮城	2	3,888	2,592	
	秋田	0	1,458	7,290	
	山形	26	109,404	4,136	
	福島	2	11,880	5,940	
	茨城	125	324,569	2,601	
	栃木	2	3,024	1,512	
	群馬	48	37,076	768	
	千葉	19	43,988	2,272	
	東京	44	226,398	5,178	
	神奈川	15	35,726	2,442	
	新潟	3	11,340	3,335	
	長野	4	27,451	6,863	
	岐阜	1	16,426	20,032	
	愛知	455	2,355,193	5,175	
	三重	26	115,668	4,381	
	京都	42	47,250	1,125	
	大阪	12	20,088	1,674	
	広島	100	120,420	1,201	
	山口	0	690	11,500	
	徳島	18	38,988	2,190	
	高知	1	4,860	4,860	
	福岡	3	7,495	2,839	
	鹿児島	1	1,890	3,780	
	沖縄	9	30,780	3,420	
	中国	54	129,276	2,394	
	韓国	150	184,680	1,231	
	オランダ	1	2,052	4,104	
	NZ	15	19,440	1,296	
	タイ	367	524,772	1,429	
	その他	2	9,882	4,941	
----	合計	----	4,642	18,830,902	4,057
生しいたけ	浜松市内	828	1,047,168	1,265	
	静岡県(浜松市以外)	3,894	6,933,915	1,781	
	長野	1,521	2,026,296	1,332	
	愛知	1,496	1,712,124	1,145	
	三重	224	209,088	933	
	滋賀	2,876	3,409,385	1,186	

## 野菜

品名	産地	数量(kg)	金額(税込)	平均単価
生しいたけ	兵庫	66	93,960	1,424
	広島	540	797,040	1,476
	---- 合計 ----	11,445	16,228,976	1,418
なめこ	静岡県(浜松市以外)	3,423	1,681,424	491
	長野	8,780	5,027,894	573
	---- 合計 ----	12,203	6,709,318	550
えのきだけ	長野	75,634	31,730,507	420
	---- 合計 ----	75,634	31,730,507	420
しめじ	浜松市内	240	285,120	1,188
	静岡県(浜松市以外)	32,418	21,999,448	679
	新潟	6,990	4,260,292	609
	富山	11	9,136	846
	長野	17,660	8,272,561	468
	三重	226	182,151	805
	京都	2	6,609	2,824
	福岡	204	129,600	635
	---- 合計 ----	57,752	35,144,917	609
その他きのこ類	静岡県(浜松市以外)	9,476	6,004,756	634
	茨城	234	290,304	1,241
	新潟	10,935	8,867,555	811
	長野	7,074	4,495,658	635
	三重	3,244	2,319,775	715
	岡山	287	458,468	1,597
	---- 合計 ----	31,250	22,436,516	718
わらび	栃木	2	9,720	4,860
	---- 合計 ----	2	9,720	4,860
その他山菜類	秋田	25	48,438	1,945
	山形	79	319,248	4,067
	---- 合計 ----	103	367,686	3,556
ゆず	浜松市内	18	3,780	210
	高知	0	4,320	14,400
	---- 合計 ----	18	8,100	443

## 野菜

品名	産地	数量(kg)	金額(税込)	平均単価
ぎんなん	静岡県(浜松市以外)	20	5,940	297
	福 岡	5	17,820	3,564
	---- 合 計 ----	25	23,760	950
その他野菜	静岡県(浜松市以外)	1	3,300	6,600
	北海道	2	15,400	7,700
	福 島	1	12,100	12,100
	愛 知	311	86,238	277
	徳 島	6	15,124	2,416
	中 国	8	11,610	1,451
	韓 国	300	247,968	827
---- 合 計 ----	629	391,740	623	
野菜	合 計	4,137,053	951,619,858	230

## 果実

品名	産地	数量(kg)	金額(税込)	平均単価
早生温州みかん	浜松市内	19,736	3,439,800	174
	静岡県(浜松市以外)	270	50,112	186
	愛知	3,501	479,952	137
	---- 合計 ----	23,507	3,969,864	169
普通温州みかん	浜松市内	521,696	155,776,488	299
	静岡県(浜松市以外)	144,436	34,762,230	241
	京都	1,036	276,696	267
	---- 合計 ----	667,168	190,815,414	286
ネーブルオレンジ	浜松市内	15,764	5,029,773	319
	静岡県(浜松市以外)	4,392	1,706,076	388
	---- 合計 ----	20,156	6,735,849	334
あまなつかん	静岡県(浜松市以外)	21	432	21
	熊本	50	11,772	235
	鹿児島	5,360	1,163,484	217
	---- 合計 ----	5,431	1,175,688	216
いよかん	浜松市内	60	6,318	105
	愛媛	20,618	5,680,152	275
	---- 合計 ----	20,678	5,686,470	275
はっさく	浜松市内	560	72,144	129
	静岡県(浜松市以外)	25	756	30
	和歌山	16,040	3,660,192	228
	広島	520	110,700	213
	---- 合計 ----	17,145	3,843,792	224
ぶんたん	浜松市内	276	40,608	147
	愛媛	10	4,320	432
	高知	1,330	547,452	412
	---- 合計 ----	1,616	592,380	367
ポンカン	浜松市内	17,038	5,089,068	299
	静岡県(浜松市以外)	38,660	12,429,234	322
	愛知	145	60,804	419
	愛媛	280	120,744	431
	高知	20	8,640	432

## 果実

品名	産地	数量(kg)	金額(税込)	平均単価	
----	合計	----	56,143	17,708,490	315
レモン	浜松市内	2,372	721,736	304	
	静岡県(浜松市以外)	135	33,588	249	
	三重	640	225,072	352	
	メキシコ	464	510,516	1,100	
	比国	204	103,820	509	
	米国	10,965	5,366,540	489	
	その他	221	74,520	337	
----	合計	----	15,001	7,035,792	469
バレンシアオレンジ	豪州	10,506	3,237,300	308	
	米国	6,532	2,767,033	424	
----	合計	----	17,038	6,004,333	352
グレープフルーツ	イスラエル	2,459	650,916	265	
	メキシコ	408	122,040	299	
	米国	75	29,160	389	
	その他	2,294	572,400	250	
----	合計	----	5,236	1,374,516	263
きんかん	浜松市内	37	8,370	226	
	静岡県(浜松市以外)	461	942,732	2,045	
	大分	6	7,560	1,260	
	宮崎	346	346,356	1,002	
	鹿児島	84	94,122	1,127	
----	合計	----	933	1,399,140	1,499
その他柑橘類	浜松市内	3,301	817,354	248	
	静岡県(浜松市以外)	1,152	1,158,300	1,005	
	愛知	18	9,720	540	
	三重	1,200	152,820	127	
	和歌山	3,371	1,357,668	403	
	愛媛	5,057	4,781,214	946	
	佐賀	210	182,520	869	
	熊本	5,515	2,547,828	462	
	宮崎	25	16,200	648	
	鹿児島	2,140	1,671,084	781	
----	合計	----	21,988	12,694,708	577
ジョナゴールド	青森	16,000	4,967,190	310	

## 果実

品名	産地	数量(kg)	金額(税込)	平均単価
	合計	16,000	4,967,190	310
紅玉	青森	2,010	856,440	426
	合計	2,010	856,440	426
むつ	青森	1,850	468,396	253
	合計	1,850	468,396	253
世界一	青森	550	242,352	441
	合計	550	242,352	441
ふじ	青森	293,830	91,267,558	311
	秋田	10,940	3,487,428	319
	長野	18,760	2,776,032	148
	合計	323,530	97,531,018	301
王林	青森	27,300	9,061,326	332
	秋田	370	85,914	232
	合計	27,670	9,147,240	331
その他りんご類	青森	20,025	6,256,353	312
	合計	20,025	6,256,353	312
西洋なし	山形	365	93,312	256
	合計	365	93,312	256
次郎	浜松市内	651	132,040	203
	合計	651	132,040	203
その他ぶどう類	静岡県(浜松市以外)	60	45,360	756
	青森	635	469,800	740
	長野	4,970	14,821,920	2,982
	米国	1,182	913,539	773
	合計	6,847	16,250,619	2,373

## 果実

品名	産地	数量(kg)	金額(税込)	平均単価
章姫いちご	浜松市内	10,733	16,228,678	1,512
	静岡県(浜松市以外)	14,779	21,911,123	1,483
	愛知	927	1,407,109	1,517
	---- 合計 ----	26,439	39,546,910	1,496
紅ほっぺ	浜松市内	73,417	120,931,587	1,647
	静岡県(浜松市以外)	47,728	78,884,198	1,653
	愛知	520	878,904	1,690
	---- 合計 ----	121,665	200,694,689	1,650
その他いちご類	浜松市内	10,479	17,547,936	1,675
	静岡県(浜松市以外)	8,047	13,265,767	1,649
	愛知	279	575,748	2,064
	香川	5	10,800	2,000
	佐賀	8	24,408	2,977
	熊本	504	716,040	1,420
	鹿児島	130	201,960	1,558
---- 合計 ----	19,452	32,342,659	1,663	
アールスメロン	静岡県(浜松市以外)	10,936	21,977,460	2,010
	高知	165	204,012	1,236
	熊本	1,004	992,304	988
	---- 合計 ----	12,105	23,173,776	1,914
ハネジュウメロン	豪州	1,054	526,662	500
	メキシコ	456	174,420	383
	その他	1,888	732,240	388
	---- 合計 ----	3,398	1,433,322	422
アンデスメロン	熊本	1,395	997,758	715
	---- 合計 ----	1,395	997,758	715
その他メロン類	静岡県(浜松市以外)	74	165,240	2,230
	熊本	50	56,970	1,139
	---- 合計 ----	124	222,210	1,791
すいか	高知	45	38,880	864
	熊本	10	7,560	756
	---- 合計 ----	55	46,440	844



## 果実

品名	産地	数量(kg)	金額(税込)	平均単価
こだますいか	熊 本	16	16,416	1,026
----	合 計	16	16,416	1,026
バナナ	エクアドル	7,644	1,526,471	200
	メキシコ	1,080	233,409	216
	比 国	256,438	53,551,292	209
	その他	13,935	2,850,643	205
----	合 計	279,097	58,161,815	208
パインアップル	比 国	72,919	15,708,008	215
	台 湾	50	20,520	410
	米 国	900	203,504	226
----	合 計	73,869	15,932,032	216
キウイフルーツ	浜松市内	2,421	1,287,576	532
	静岡県(浜松市以外)	3,848	2,124,229	552
	山 梨	23,599	12,377,517	525
	愛 媛	90	85,860	954
	宮 崎	179	143,748	805
	N Z	836	363,376	435
----	合 計	30,971	16,382,306	529
パパイヤ	比 国	1,020	469,260	460
	米 国	4	6,156	1,539
----	合 計	1,024	475,416	464
アボガド	メキシコ	12,710	7,160,474	563
----	合 計	12,710	7,160,474	563
その他熱帯性果	浜松市内	5	1,728	346
	静岡県(浜松市以外)	34	19,426	570
	北海道	18	39,528	2,196
	青 森	150	49,680	331
	茨 城	1	216	432
	群 馬	2	555	370
	千 葉	113	163,736	1,446
	東 京	252	116,898	464
	長 野	101	45,456	450
	愛 知	1	561	935
	愛 媛	10	6,912	691

## 果実

品名	産地	数量(kg)	金額(税込)	平均単価
その他熱帯性果	佐 賀	40	19,872	497
	宮 崎	0	129	645
	カ ナダ	8	7,128	914
	中 国	420	230,364	548
	N Z	108	55,986	518
	比 国	62	42,984	691
	タ イ	25	23,652	946
	台 湾	5	11,016	2,203
	米 国	16	52,704	3,222
	その他	690	661,628	960
---- 合 計 ----		2,060	1,550,159	753
その他の果実	浜松市内	5	43,200	8,640
	メキシコ	24	58,103	2,421
	米 国	452	1,018,340	2,251
	その他	97	269,173	2,786
---- 合 計 ----		578	1,388,816	2,403
果実	合 計	1,856,497	794,506,594	428

## その他

品名	産地	数量(kg)	金額(税込)	平均単価
ほし大根	浜松市内	80	8,640	108
----- 合計 -----		80	8,640	108
切りほし大根	浜松市内	1,079	977,582	906
	北海道	54	190,512	3,528
	宮崎	109	255,528	2,340
----- 合計 -----		1,242	1,423,622	1,146
その他乾燥野菜	浜松市内	290	698,976	2,408
	静岡県(浜松市以外)	459	1,151,628	2,511
	愛知	7	12,636	1,755
	宮崎	3	4,730	1,359
	中国	602	413,856	688
----- 合計 -----		1,361	2,281,826	1,676
野菜びん缶詰	愛知	9	15,552	1,767
	中国	20	14,742	733
	比国	68	17,884	263
----- 合計 -----		97	48,178	497
野菜ジュース	秋田	144	77,760	540
	長野	6	2,430	426
	愛知	273	151,199	554
----- 合計 -----		423	231,389	547
野菜水煮	静岡県(浜松市以外)	18	44,064	2,448
	茨城	3	2,430	736
	岐阜	14	11,016	787
	福岡	43	130,248	3,029
	中国	687	525,783	765
----- 合計 -----		766	713,541	932
豆もやし	静岡県(浜松市以外)	80,064	8,436,909	105
	福島	34	4,114	121
	岐阜	24,806	3,664,092	148
----- 合計 -----		104,905	12,105,115	115
その他加工野菜	北海道	23	20,466	890
	茨城	110	98,736	901

## その他

品名	産地	数量(kg)	金額(税込)	平均単価
その他加工野菜	新 潟	49	41,726	859
	長 野	1	5,593	3,995
	岐 阜	115	52,970	459
	愛 知	1,473	322,970	219
	中 国	7,060	1,186,466	168
	N Z	140	21,168	151
	タ イ	20	10,497	525
---- 合 計 ----		8,991	1,760,592	196
つけもの	静岡県(浜松市以外)	1,015	347,220	342
	福 島	24	19,440	810
	宮 崎	135	195,804	1,450
	鹿児島	174	146,772	844
---- 合 計 ----		1,348	709,236	526
ほし柿	浜松市内	4	3,564	914
	長 野	78	118,065	1,518
---- 合 計 ----		82	121,629	1,489
その他乾燥果実	静岡県(浜松市以外)	97	129,708	1,337
	福 島	1,132	1,676,670	1,482
	富 山	76	116,640	1,535
	山 梨	372	443,987	1,195
	長 野	3,472	7,245,979	2,087
---- 合 計 ----		5,148	9,612,984	1,867
果実ジュース	青 森	1,068	336,582	315
	長 野	31	16,632	538
---- 合 計 ----		1,099	353,214	321
その他加工果実	静岡県(浜松市以外)	120	268,920	2,241
	兵 庫	114	116,424	1,018
	長 崎	4,626	1,575,437	341
	米 国	116	164,609	1,417
---- 合 計 ----		4,977	2,125,390	427
その他の食品	浜松市内	533	711,340	1,335
	静岡県(浜松市以外)	251	1,084,687	4,316
	埼 玉	144	61,688	428
	千 葉	20	47,520	2,376
	東 京	50	16,416	328
	石 川	45	17,496	389

## その他

品名	産地	数量(kg)	金額(税込)	平均単価
その他の食品	長野	98	83,954	857
	岐阜	24	11,664	486
	愛知	1,108	305,643	276
	大分	6	17,949	2,992
	中国	894	602,521	674
	---- 合計 ----	3,174	2,960,878	933
その他	浜松市内	356	257,444	724
	静岡県(浜松市以外)	677	1,167,725	1,725
	北海道	5,595	1,419,768	254
	青森	16	8,035	502
	宮城	95	38,566	406
	秋田	12	5,118	427
	東京	21	5,852	285
	新潟	2	1,231	616
	岐阜	30	12,085	403
	愛知	856	181,082	212
	愛媛	5	14,850	2,970
	福岡	14	6,609	472
	宮崎	13	15,730	1,210
	鹿児島	2	2,420	1,210
	豪州	0	1,254	
	米 国	61	16,805	276
	---- 合計 ----	7,754	3,154,574	407
その他	合計	141,445	37,610,808	266
総合計		6,134,995	1,783,737,260	291