

市場月報

令和
5 2

○ 青果物

- 1 種別取扱高 本月の概要
- 2 種別日別取扱高
- 3 委託・買付別種別取扱高
- 4 県内・県外別種別取扱高
- 5 都道府県別種別取扱高
- 6 品目別取扱数量順位表
- 7 品目別取扱金額順位表
- 8～ 品目産地別取扱高

浜松市中央卸売市場

1 種別取扱高

数量=kg
金額=円(税込)

種別	本月取扱高				一日平均取扱高	
	数量		金額	平均単価	数量	金額
野菜	4,257,970	71.4 %	972,766,877	55.6 %	228	224,104
果実	1,574,780	26.4 %	743,484,014	42.5 %	472	82,883
その他	126,378	2.2 %	31,353,638	1.9 %	248	6,651
合計	5,959,127	100.0 %	1,747,604,529	100.0 %	293	313,638

種別	前月取扱高及び対比			
	数量		金額	
野菜	4,137,053	102.9 %	951,619,858	102.2 %
果実	1,856,497	84.8 %	794,506,594	93.6 %
その他	141,445	89.3 %	37,610,808	83.4 %
合計	6,134,995	97.1 %	1,783,737,260	98.0 %

種別	前年同期取扱高及び対比			
	数量		金額	
野菜	4,317,727	98.6 %	1,053,168,987	92.4 %
果実	1,686,180	93.4 %	803,691,108	92.5 %
その他	139,954	90.3 %	32,173,531	97.5 %
合計	6,143,861	97.0 %	1,889,033,626	92.5 %

本月の概要

1 開市日数	19 日				
2 最高入荷日	2月24日	387,579 kg	4 最高売上日	2月13日	122,438,629 円
3 最低入荷日	2月25日	242,092 kg	5 最低売上日	2月21日	73,771,464 円

編集方法

この市場月報は、浜松市中央卸売市場において、当該月中に取引された生鮮食料品等(青果物・水産物)に関し、卸売業者が浜松市中央卸売市場業務条例等の定めるところにより提出した各種報告書に基づいて作成しました。

単位	kg・円(税込)にて表示してあります。
平均単価	有効桁において、単純平均値を用いています。
産地	原則として、原産地を採用していますが、一部当該出荷者の属する都道府県別(属人主義)による産地表示となっている場合があります。
端数処理	単位未満の数値を処理してあるため、合計と一致しない場合があります。
お問い合わせ	浜松市中央卸売市場 053-427-7406

2 種別日別取扱高

数量=kg
金額=円(税込)

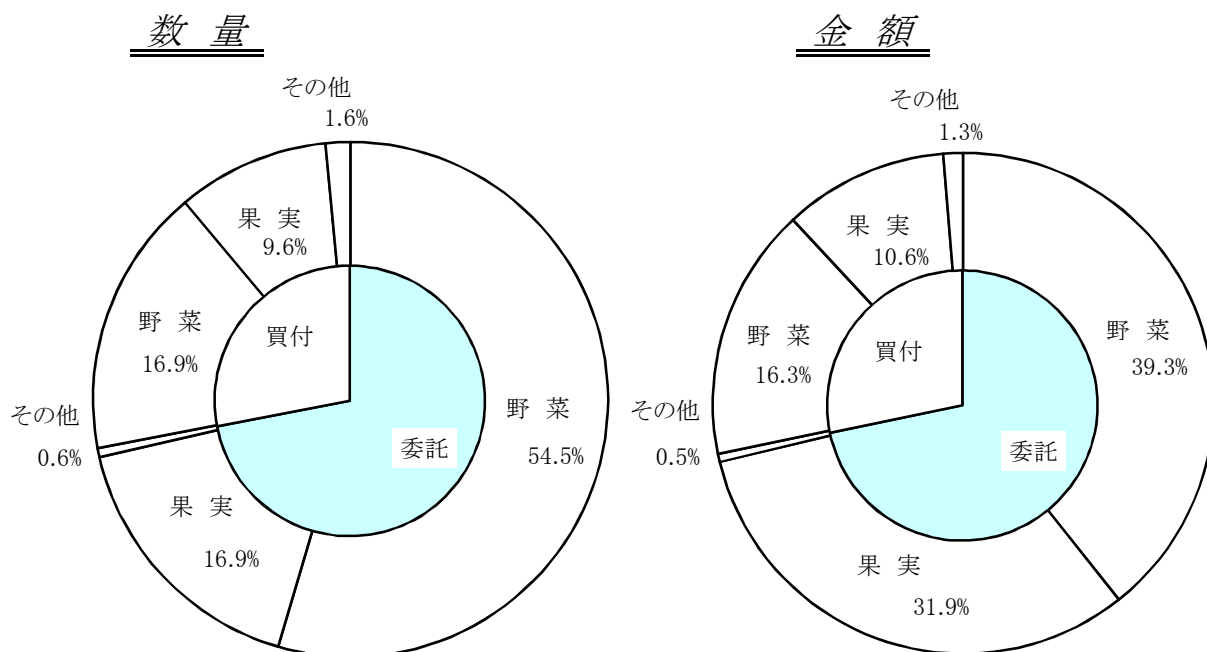
		野 菜		果 実		そ の 他	
日	曜日	数 量	金 額	数 量	金 額	数 量	金 額
2月1日	水						
2月2日	木	251,053	52,565,448	93,526	41,571,702	8,591	2,179,795
2月3日	金	206,868	46,242,441	83,982	34,533,583	4,407	1,007,707
2月4日	土	196,697	46,350,970	74,520	32,382,017	5,904	1,581,423
2月5日	日						
2月6日	月	224,717	56,345,673	93,450	41,532,044	7,331	1,403,258
2月7日	火	230,077	52,192,677	73,816	34,714,152	6,167	1,603,776
2月8日	水						
2月9日	木	274,254	64,638,283	90,904	45,847,291	9,386	1,667,079
2月10日	金	254,719	62,978,347	107,036	45,265,301	6,375	1,587,757
2月11日	土						
2月12日	日						
2月13日	月	262,299	64,389,257	111,744	56,447,731	9,050	1,601,641
2月14日	火	199,304	46,542,660	66,767	33,222,668	5,284	1,184,089
2月15日	水						
2月16日	木	262,684	55,763,933	99,345	50,157,558	7,236	1,506,430
2月17日	金	211,787	46,075,969	83,371	38,885,642	4,138	988,518
2月18日	土	217,166	47,847,410	79,079	39,677,178	5,599	1,646,194
2月19日	日						
2月20日	月	206,245	49,674,955	79,146	37,135,828	6,854	1,098,736
2月21日	火	190,627	42,984,464	58,842	29,876,857	4,975	910,143
2月22日	水	210,118	42,812,626	56,590	28,866,100	8,219	3,323,945
2月23日	木						
2月24日	金	266,550	56,638,905	111,658	48,985,527	9,371	2,836,469
2月25日	土	160,158	40,257,390	76,343	39,217,802	5,591	2,721,673
2月26日	日						
2月27日	月	234,229	53,181,454	80,981	37,137,241	6,163	1,134,116
2月28日	火	198,418	45,284,015	53,682	28,027,792	5,738	1,370,889

3 委託・買付別種別取扱高

数量=kg
金額=円(税込)

種別	項目	委託	%	買付	%	合計	%
野菜	数量	3,250,008	76.3	1,007,962	23.7	4,257,970	100.0
	金額	687,413,256	70.6	285,353,621	29.4	972,766,877	100.0
果実	数量	1,005,613	63.8	569,167	36.2	1,574,780	100.0
	金額	557,533,184	74.9	185,950,830	25.1	743,484,014	100.0
その他	数量	32,932	26.0	93,446	74.0	126,378	100.0
	金額	9,215,675	29.3	22,137,963	70.7	31,353,638	100.0
合計	数量	4,288,552	71.9	1,670,574	28.1	5,959,127	100.0
	金額	1,254,162,115	71.7	493,442,414	28.3	1,747,604,529	100.0

委託・買付取扱高比率グラフ



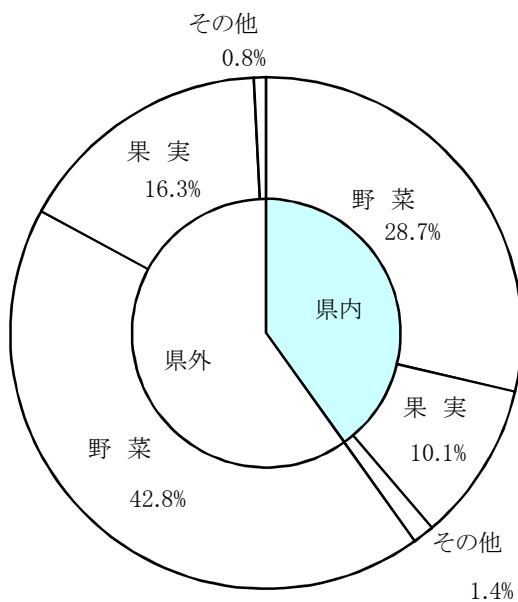
4 県内・県外別種別取扱高

数量=kg
金額=円(税込)

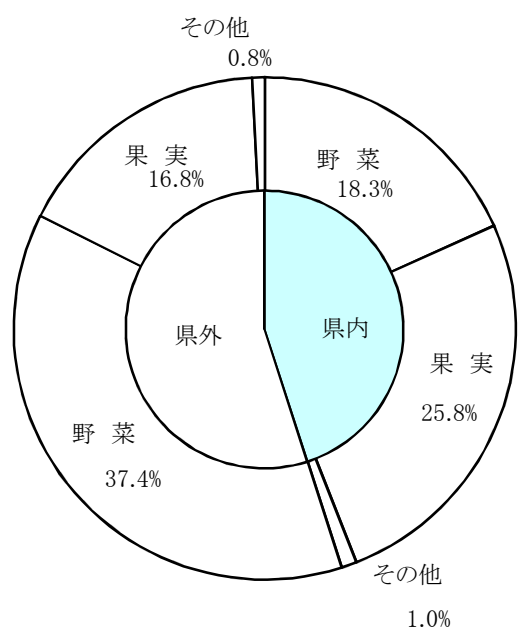
種別	項目	県内	%	県外	%	合計	%
野菜	数量	1,709,320	40.1	2,548,649	59.9	4,257,970	100.0
	金額	319,748,723	32.8	653,018,154	67.2	972,766,877	100.0
果実	数量	600,814	38.1	973,965	61.9	1,574,780	100.0
	金額	450,316,941	60.5	293,167,073	39.5	743,484,014	100.0
その他	数量	81,517	64.5	44,860	35.5	126,378	100.0
	金額	17,047,554	54.3	14,306,084	45.7	31,353,638	100.0
合計	数量	2,391,652	40.1	3,567,475	59.9	5,959,127	100.0
	金額	787,113,218	45.0	960,491,311	55.0	1,747,604,529	100.0

県内・県外取扱高比率グラフ

数量



金額



5 都道府県別種別取扱高

数量=kg
金額=円(税込)

県名	野菜		果実		その他		合計	
	数量	金額	数量	金額	数量	金額	数量	金額
浜松市内	1,158,062	178,016,322	388,571	253,904,537	8,308	5,836,538	1,554,942	437,757,397
静岡県(浜松市以外)	551,258	141,732,401	212,243	196,412,404	73,209	11,211,016	836,710	349,355,821
北海道	710,618	90,111,185			800	424,170	711,418	90,535,355
青森	34,207	17,011,125	441,700	131,185,675	1,090	341,409	476,997	148,538,209
宮城	193	92,474			250	101,302	443	193,776
秋田	1	4,242	1,260	368,712	126	65,997	1,387	438,951
山形	321	929,370					321	929,370
福島	60	68,796			937	1,276,380	997	1,345,176
茨城	423,267	101,602,493			122	105,744	423,389	101,708,237
栃木	650	688,662	10	22,680			660	711,342
群馬	57,430	17,887,970					57,430	17,887,970
埼玉	637	165,726			72	33,825	709	199,551
千葉	340,043	55,757,962	113	163,736	28	57,942	340,184	55,979,640
東京	82	400,462	91	40,910	80	28,936	253	470,308
神奈川	16	12,744					16	12,744
新潟	14,619	10,988,246			27	17,639	14,646	11,005,885
富山	7	6,220					7	6,220
石川	20	1,296			5	1,944	25	3,240
山梨	4	10,368	11,823	6,411,871			11,827	6,422,239
長野	99,686	43,776,659	286	833,510	1,156	1,852,642	101,128	46,462,811
岐阜	10	17,314			24,986	3,773,980	24,996	3,791,294
愛知	478,755	126,402,382	5,314	6,298,268	1,635	499,425	485,704	133,200,075
三重	2,801	2,135,169	205	72,144			3,006	2,207,313
滋賀	3,152	3,603,093					3,152	3,603,093
京都	29	32,043					29	32,043
大阪	72	87,868					72	87,868
兵庫	540	286,416			28	32,400	568	318,816
奈良			1	4,752			1	4,752
和歌山			33,095	10,276,700			33,095	10,276,700
鳥取	480	142,560					480	142,560
島根	450	273,940					450	273,940
岡山	297	469,614					297	469,614
広島	1,036	1,300,482	20	5,400			1,056	1,305,882
山口	0	1,296					0	1,296
徳島	11,884	4,594,170					11,884	4,594,170
香川	393	224,532	5	9,072			398	233,604
愛媛	6,449	2,442,601	39,809	17,167,140	22	24,300	46,279	19,634,041
高知	41,072	30,841,862	4,451	1,658,728			45,523	32,500,590
福岡	14,109	7,045,099	3	6,156	68	137,548	14,180	7,188,803
佐賀	381	717,649	4,200	2,543,616			4,581	3,261,265
長崎	1,415	456,732	415	163,296	4,378	1,923,778	6,208	2,543,806
熊本	50,693	18,901,115	9,845	5,003,964			60,538	23,905,079
大分			165	62,640	5	15,875	170	78,515
宮崎	59,613	37,160,316	924	798,400	468	627,900	61,005	38,586,616
鹿児島	129,351	42,068,375	7,325	2,697,051	204	190,944	136,880	44,956,370
沖縄	3,395	2,273,832					3,395	2,273,832
豪州	12	18,792	1,819	628,668			1,831	647,460
カナダ			95	81,054			95	81,054
中国	13,060	4,459,854	243	144,936	7,595	2,471,786	20,898	7,076,576
エクアドル			9,167	1,871,372			9,167	1,871,372
イスラエル			999	261,792			999	261,792
韓国	800	745,092					800	745,092
メキシコ	24,749	11,623,316	17,292	9,661,218			42,041	21,284,534
オランダ	31	55,620					31	55,620
N Z	16,025	10,222,189	133	73,287			16,158	10,295,476
比国	54	71,604	327,818	72,401,668	376	102,384	328,248	72,575,656
タイ	1,936	1,762,975	28	33,588	40	21,772	2,003	1,818,335
台湾			40	10,044			40	10,044
米国	1,100	904,684	25,115	10,719,740	362	176,062	26,577	11,800,486
その他	2,648	2,159,568	30,156	11,485,285			32,804	13,644,853
合計	4,257,970	972,766,877	1,574,780	743,484,014	126,378	31,353,638	5,959,127	1,747,604,529

6 品目別取扱数量順位表

数量=kg

野 菜				果 実			
順位	品 目	数 量	%	順位	品 目	数 量	%
1	だいこん	617,110	14.4	1	ふじ	380,200	24.1
2	たまねぎ	592,127	13.9	2	バナナ	282,707	17.9
3	はくさい	457,979	10.7	3	普通温州みかん	257,654	16.3
4	キャベツ	385,398	9.0	4	紅ほっぺ	133,046	8.4
5	にんじん	335,248	7.8	5	その他柑橘類	113,042	7.1
6	レタス	172,643	4.0	6	パインアップル	70,143	4.4
7	白ねぎ	129,675	3.0	7	王林	33,020	2.0
8	ばれいしょ	129,098	3.0	8	キウイフルーツ	32,811	2.0
9	男爵	117,600	2.7	9	ポンカン	26,715	1.6
10	きゅうり	116,295	2.7	10	いよかん	26,105	1.6
11	かんしょ	112,150	2.6	11	ネーブルオレンジ	25,330	1.6
12	メークイン	107,300	2.5	12	章姫いちご	24,406	1.5
13	トマト	96,916	2.2	13	ジョナゴールド	21,365	1.3
14	ブロッコリー	87,381	2.0	14	はっさく	21,151	1.3
15	えのきだけ	64,361	1.5	15	その他いちご類	19,576	1.2
16	しめじ	51,658	1.2	16	バレンシアオレンジ	18,008	1.1
17	なす	51,315	1.2	17	アールスメロン	12,466	0.7
18	かぼちゃ	47,754	1.1	18	レモン	12,225	0.7
19	ほうれんそう	46,745	1.0	19	アボガド	11,645	0.7
20	ピーマン	44,976	1.0	20	あまなつかん	9,359	0.5
そ の 他		494,241	12.5	そ の 他		43,807	4.0
合 計		4,257,970	100.0	合 計		1,574,780	100.0

7 品目別取扱金額順位表

単位＝円(税込)

野 菜				果 実			
順位	品 目	金 額	%	順位	品 目	金 額	%
1	たまねぎ	86,393,365	8.8	1	紅ほっぺ	214,394,902	28.8
2	きゅうり	53,266,585	5.4	2	ふじ	112,991,652	15.1
3	だいこん	44,501,818	4.5	3	普通温州みかん	92,000,350	12.3
4	にんじん	43,270,784	4.4	4	バナナ	61,712,115	8.3
5	レタス	41,726,620	4.2	5	その他柑橘類	53,040,794	7.1
6	ピーマン	41,637,508	4.2	6	章姫いちご	36,021,936	4.8
7	トマト	35,491,358	3.6	7	その他いちご類	31,768,174	4.2
8	はくさい	34,850,412	3.5	8	アールスメロン	21,479,364	2.8
9	白ねぎ	34,228,569	3.5	9	キウイフルーツ	17,813,204	2.3
10	ミニトマト	33,983,532	3.4	10	パインアップル	15,217,317	2.0
11	キャベツ	33,981,939	3.4	11	王林	10,230,363	1.3
12	しめじ	30,365,384	3.1	12	ポンカン	8,672,864	1.1
13	ブロッコリー	27,728,236	2.8	13	バレンシアオレンジ	7,126,136	0.9
14	かんしょ	25,619,706	2.6	14	いよかん	7,055,964	0.9
15	ばれいしょ	25,539,309	2.6	15	ネーブルオレンジ	6,763,411	0.9
16	ほうれんそう	25,451,147	2.6	16	アボガド	6,582,451	0.8
17	なす	24,594,520	2.5	17	ジョナゴールド	6,058,130	0.8
18	かぼちゃ	24,590,055	2.5	18	レモン	5,527,542	0.7
19	えのきだけ	24,072,971	2.4	19	その他ぶどう類	4,830,580	0.6
20	その他きのこ類	19,666,211	2.0	20	はっさく	4,634,379	0.6
そ の 他		261,806,848	28.0	そ の 他		19,562,386	3.7
合 計		972,766,877	100.0	合 計		743,484,014	100.0

8 品目別産地別取扱高

野菜

品名	産地	数量(kg)	金額(税込)	平均単価
だいこん	浜松市内	468,765	35,115,660	75
	静岡県(浜松市以外)	147,595	9,353,758	63
	鹿児島	750	32,400	43
	---- 合計 ----	617,110	44,501,818	72
かぶ	浜松市内	2,703	259,923	96
	埼玉	632	160,758	254
	千葉	7,530	1,728,073	229
	徳島	219	57,628	263
	---- 合計 ----	11,084	2,206,382	199
にんじん	静岡県(浜松市以外)	1,429	246,931	173
	千葉	282,149	39,068,507	138
	愛知	50,390	3,816,242	76
	中国	1,280	139,104	109
	---- 合計 ----	335,248	43,270,784	129
ごぼう	浜松市内	1,240	472,346	381
	静岡県(浜松市以外)	179	67,510	378
	北海道	2,248	575,044	256
	青森	16,933	6,726,352	397
	茨城	16,814	2,669,230	159
	千葉	1,760	290,628	165
	愛知	50	28,080	562
	愛媛	54	32,076	594
	熊本	2,850	1,797,876	631
	鹿児島	790	599,994	759
	中国	1,150	210,762	183
	---- 合計 ----	44,068	13,469,898	306
たけのこ	浜松市内	17	59,400	3,494
	静岡県(浜松市以外)	27	82,944	3,072
	---- 合計 ----	44	142,344	3,235
れんこん	茨城	42,872	16,800,642	392
---- 合計 ----	42,872	16,800,642	392	

野菜

品名	産地	数量(kg)	金額(税込)	平均単価
その他根菜類	愛知	114	370,904	3,268
----	合計	114	370,904	3,268
はくさい	浜松市内	294,256	20,659,104	70
	静岡県(浜松市以外)	663	27,648	42
	茨城	148,090	13,309,596	90
	愛知	14,370	792,504	55
	長崎	600	61,560	103
----	合計	457,979	34,850,412	76
つけな	浜松市内	175	87,813	501
----	合計	175	87,813	501
こまつな	浜松市内	18,096	8,102,579	448
	静岡県(浜松市以外)	17,060	7,384,824	433
	茨城	1,750	639,630	366
	高知	80	34,560	432
----	合計	36,986	16,161,593	437
キャベツ	浜松市内	42,700	3,375,648	79
	静岡県(浜松市以外)	124,578	11,038,365	89
	愛知	218,120	19,567,926	90
----	合計	385,398	33,981,939	88
ほうれんそう	浜松市内	9,632	4,218,613	438
	静岡県(浜松市以外)	9,265	5,515,364	595
	北海道	646	408,240	632
	茨城	27,201	15,308,930	563
----	合計	46,745	25,451,147	544
青ねぎ	浜松市内	13,975	10,417,680	745
	静岡県(浜松市以外)	2,652	1,988,664	750
	茨城	5,303	651,608	123
	群馬	4,465	679,806	152
	長野	120	38,880	324
----	合計	26,515	13,776,638	520
白ねぎ	浜松市内	6,669	1,287,673	193
	静岡県(浜松市以外)	1,691	467,402	276

野菜

品名	産地	数量(kg)	金額(税込)	平均単価
白ねぎ	茨城	80,960	21,383,676	264
	群馬	37,410	10,288,188	275
	千葉	2,025	602,910	298
	中国	920	198,720	216
----	合計	129,675	34,228,569	264
わけぎ	浜松市内	456	155,562	341
	千葉	969	518,826	535
----	合計	1,425	674,388	473
ふき	愛知	752	369,252	491
	----	合計	752	369,252
うど	栃木	10	6,696	670
	埼玉	3	3,024	1,008
----	合計	13	9,720	748
みつば	浜松市内	4,182	3,612,086	864
	静岡県(浜松市以外)	446	320,652	718
----	合計	4,628	3,932,738	850
しゅんぎく	浜松市内	462	366,459	794
	静岡県(浜松市以外)	2,566	1,977,804	771
	福島	60	66,960	1,116
	茨城	340	280,800	826
	栃木	204	376,056	1,843
	千葉	48	18,684	389
----	合計	3,680	3,086,763	839
せり	茨城	63	95,580	1,517
	----	合計	63	95,580
にら	高知	9,835	10,221,962	1,039
	----	合計	9,835	10,221,962
セルリー	浜松市内	15,139	3,624,937	239
	静岡県(浜松市以外)	8,386	2,178,088	260
	愛知	3	3,888	1,296

野菜

品名	産地	数量(kg)	金額(税込)	平均単価
セルリー	米 国	1,000	806,836	807
----	合 計	24,528	6,613,749	270
アスパラガス	栃 木	65	133,650	2,056
	群 馬	753	1,307,454	1,736
	佐 賀	381	717,649	1,883
	長 崎	15	27,540	1,836
	熊 本	345	684,720	1,985
	メキシコ	2,579	2,757,380	1,069
----	合 計	4,138	5,628,393	1,360
カリフラワー	浜松市内	8,217	1,198,756	146
	静岡県(浜松市以外)	1,324	233,118	176
	愛 知	1,940	521,694	269
	徳 島	1,200	424,872	354
----	合 計	12,681	2,378,440	188
ブロッコリー	浜松市内	28,463	7,117,495	250
	静岡県(浜松市以外)	6,220	1,412,797	227
	愛 知	28,157	8,794,900	312
	兵 庫	480	213,840	446
	鳥 取	480	142,560	297
	島 根	450	273,940	609
	徳 島	10,310	4,003,776	388
	福 岡	400	205,200	513
	長 崎	800	367,632	460
	熊 本	10,021	4,498,416	449
	鹿児島	1,600	697,680	436
----	合 計	87,381	27,728,236	317
レタス	浜松市内	45,355	10,908,753	241
	静岡県(浜松市以外)	102,312	26,572,171	260
	茨 城	6,680	1,627,992	244
	愛 知	1,976	754,056	382
	熊 本	16,320	1,863,648	114
----	合 計	172,643	41,726,620	242
その他レタス	浜松市内	4,921	1,737,882	353
	静岡県(浜松市以外)	9,955	3,966,235	398
	山 形	70	31,428	449
	茨 城	3,795	1,550,772	409
	愛 知	6,706	3,198,582	477
	香 川	240	109,836	458
	熊 本	416	146,016	351

野菜

品名	産地	数量(kg)	金額(税込)	平均単価	
----	合計	----	26,103	10,740,751	411
サラダ菜	浜松市内	2,228	1,406,786	631	
	静岡県(浜松市以外)	40	21,708	543	
	千葉	614	359,964	586	
----	合計	----	2,882	1,788,458	620
パセリ	浜松市内	672	738,946	1,099	
	静岡県(浜松市以外)	760	900,180	1,184	
----	合計	----	1,432	1,639,126	1,144
チンゲンサイ	浜松市内	6,997	3,365,553	481	
	静岡県(浜松市以外)	11,408	4,849,416	425	
----	合計	----	18,405	8,214,969	446
タアサイ	浜松市内	10	3,780	378	
	静岡県(浜松市以外)	1,010	329,076	326	
----	合計	----	1,020	332,856	326
その他葉茎菜類	浜松市内	4,947	3,320,468	671	
	静岡県(浜松市以外)	10,480	4,751,028	453	
	茨城	8,616	3,516,086	408	
	千葉	149	140,508	943	
	東京	36	95,526	2,661	
	山梨	4	10,368	2,592	
	愛知	336	287,064	854	
	三重	30	6,480	216	
	広島	256	238,464	932	
	高知	440	842,917	1,916	
	沖縄	7	18,576	2,654	
	中国	678	438,048	646	
	オランダ	15	29,160	1,944	
	米国	100	97,848	978	
----	合計	----	26,094	13,792,541	529
きゅうり	浜松市内	3,215	1,126,332	350	
	静岡県(浜松市以外)	3,300	1,374,192	416	
	宮城	193	92,474	479	
	群馬	10,760	4,372,110	406	
	愛知	39,570	17,506,462	442	
	高知	16,075	7,277,364	453	
	宮崎	42,872	21,344,333	498	

野菜

品名	産地	数量(kg)	金額(税込)	平均単価
きゅうり	鹿児島	310	173,318	559
----	合計	116,295	53,266,585	458
かぼちゃ	京都	8	6,912	864
	宮崎	296	261,954	885
	鹿児島	7,630	4,399,812	577
	沖縄	2,380	1,544,184	649
	メキシコ	22,170	8,865,936	400
	NZ	15,270	9,511,257	623
----	合計	47,754	24,590,055	515
なす	愛知	30,815	14,428,638	468
	高知	3,824	1,782,972	466
	福岡	12,949	6,507,746	503
	熊本	3,727	1,875,164	503
----	合計	51,315	24,594,520	479
トマト	浜松市内	14,823	6,187,068	417
	静岡県(浜松市以外)	8,168	4,231,704	518
	栃木	360	145,800	405
	群馬	3,788	1,018,440	269
	愛知	56,925	19,455,323	342
	福岡	320	99,360	311
	熊本	12,531	4,353,663	347
----	合計	96,916	35,491,358	366
ミニトマト	浜松市内	16,175	12,600,117	779
	静岡県(浜松市以外)	7,309	5,372,304	735
	茨城	45	46,332	1,030
	愛知	16,250	12,526,167	771
	熊本	4,323	3,438,612	795
----	合計	44,102	33,983,532	771
ピーマン	静岡県(浜松市以外)	2,625	2,558,520	975
	茨城	8,463	7,714,926	912
	高知	3,902	3,348,215	858
	宮崎	14,674	14,828,215	1,010
	鹿児島	14,198	12,104,208	853
	韓国	400	426,276	1,066
	NZ	715	657,148	919
----	合計	44,976	41,637,508	926

野菜

品名	産地	数量(kg)	金額(税込)	平均単価
ししとうがらし	高 知	467	1,904,848	4,079
----	合 計	467	1,904,848	4,079
オクラ	大 阪	48	50,284	1,048
	比 国	54	71,604	1,326
	タ イ	1,604	1,310,253	817
----	合 計	1,706	1,432,141	839
とうがん	沖 縄	270	85,536	317
----	合 計	270	85,536	317
その他果菜類	静岡県(浜松市以外)	27	7,290	270
	宮 崎	66	52,272	792
	沖 縄	725	568,404	784
----	合 計	818	627,966	768
いんげん	愛 知	70	129,600	1,851
	高 知	306	613,170	2,004
	福 岡	10	18,900	1,890
	鹿児島	672	1,251,828	1,863
	その他	2,638	2,127,330	806
----	合 計	3,696	4,140,828	1,120
さやえんどう	浜松市内	1,312	1,593,851	1,214
	静岡県(浜松市以外)	1,393	1,716,926	1,233
	愛 知	7,835	12,530,847	1,599
	鹿児島	265	433,944	1,638
----	合 計	10,805	16,275,568	1,506
ピーズ	浜松市内	165	293,490	1,784
	静岡県(浜松市以外)	51	148,716	2,945
	熊 本	160	243,000	1,519
	鹿児島	560	725,220	1,295
----	合 計	935	1,410,426	1,508
そらまめ	鹿児島	76	75,924	999
----	合 計	76	75,924	999

野菜

品名	産地	数量(kg)	金額(税込)	平均単価
えだまめ	静岡県(浜松市以外)	206	507,708	2,465
----	合計	206	507,708	2,465
その他豆科野菜	中国	575	298,080	518
----	合計	575	298,080	518
かんしょ	浜松市内	480	85,212	178
	茨城	71,230	15,100,992	212
	千葉	39,820	10,332,846	259
	石川	20	1,296	65
	徳島	150	70,200	468
	宮崎	210	13,608	65
	鹿児島	240	15,552	65
----	合計	112,150	25,619,706	228
ばれいしょ	浜松市内	396	164,494	415
	静岡県(浜松市以外)	4,952	1,482,516	299
	北海道	21,490	2,333,804	109
	鹿児島	102,260	21,558,495	211
----	合計	129,098	25,539,309	198
メークイン	北海道	107,300	12,354,994	115
----	合計	107,300	12,354,994	115
男爵	北海道	117,600	14,187,150	121
----	合計	117,600	14,187,150	121
さといも	浜松市内	2,459	651,916	265
	静岡県(浜松市以外)	227	214,596	945
	山形	15	3,564	238
	千葉	1,985	634,230	320
	愛媛	6,395	2,410,525	377
	宮崎	815	279,234	343
----	合計	11,896	4,194,065	353
セレベス	浜松市内	63	15,336	245
----	合計	63	15,336	245

野菜

品名	産地	数量(kg)	金額(税込)	平均単価
ながいも	浜松市内	68	19,008	280
	静岡県(浜松市以外)	84	40,176	478
	北海道	19,195	7,225,848	376
	青 森	14,498	6,111,180	422
	茨 城	675	263,129	390
---- 合 計 ----		34,520	13,659,341	396
やまのいも	静岡県(浜松市以外)	143	164,160	1,148
	群 馬	248	215,784	870
	千 葉	2,736	1,840,860	673
---- 合 計 ----		3,127	2,220,804	710
たまねぎ	浜松市内	135,456	30,097,116	222
	静岡県(浜松市以外)	13,050	3,062,664	235
	北海道	442,121	52,990,585	120
	中 国	1,500	243,000	162
---- 合 計 ----		592,127	86,393,365	146
にんにく	浜松市内	96	311,040	3,240
	青 森	2,773	4,165,385	1,502
	高 知	0	2,160	10,800
	中 国	5,622	2,059,230	366
---- 合 計 ----		8,491	6,537,815	770
エシヤレット	浜松市内	2,303	2,038,068	885
	静岡県(浜松市以外)	10	16,200	1,620
	オランダ	15	24,300	1,620
---- 合 計 ----		2,328	2,078,568	893
わさび	静岡県(浜松市以外)	36	645,840	17,940
---- 合 計 ----		36	645,840	17,940
しょうが	千 葉	228	143,532	630
	高 知	6,013	4,670,000	777
	中 国	1,246	692,982	556
---- 合 計 ----		7,487	5,506,514	735
め類	浜松市内	64	66,074	1,032
	岐 阜	9	8,600	943
	愛 知	5	383,400	70,349

野菜

品名	産地	数量(kg)	金額(税込)	平均単価
め類	広島	36	101,844	2,865
----	合計	114	559,918	4,906
かいわれ	静岡県(浜松市以外)	6,010	3,016,073	502
	三重	131	91,962	702
	広島	64	20,736	324
----	合計	6,205	3,128,771	504
しそ	愛知	31	322,866	10,415
----	合計	31	322,866	10,415
おおば	愛知	1,980	6,774,354	3,422
----	合計	1,980	6,774,354	3,422
みょうが	高知	126	135,864	1,078
----	合計	126	135,864	1,078
その他香辛つま物	浜松市内	272	599,582	2,206
	静岡県(浜松市以外)	849	1,948,327	2,294
	北海道	15	12,420	828
	青森	2	8,208	4,104
	秋田	1	4,242	5,438
	山形	5	27,280	5,099
	福島	0	1,836	18,360
	茨城	159	339,308	2,128
	栃木	8	14,040	1,692
	群馬	6	6,188	967
	埼玉	2	1,944	972
	千葉	29	78,016	2,713
	東京	46	304,936	6,684
	神奈川	16	12,744	792
	新潟	6	70,254	10,892
	長野	6	33,070	5,291
	岐阜	0	8,714	18,154
	愛知	409	2,208,687	5,401
	三重	24	106,276	4,503
	京都	21	25,131	1,226
	大阪	24	37,584	1,566
	岡山	0	1,512	7,560
	広島	111	139,158	1,256
	山口	0	1,296	16,200
	徳島	0	1,404	7,020
	香川	3	1,296	405
	高知	4	7,830	1,958

野菜

品名	産地	数量(kg)	金額(税込)	平均単価
その他香辛つま物	福 岡	0	2,246	9,358
	宮 崎	81	109,188	1,356
	沖 縄	13	57,132	4,328
	豪 州	12	18,792	1,566
	中 国	77	162,108	2,105
	オランダ	1	2,160	4,154
	N Z	40	53,784	1,345
	タ イ	331	452,304	1,366
	その他	10	32,238	3,161
―― 合計	――	2,585	6,891,235	2,666
生しいたけ	浜松市内	432	550,476	1,274
	静岡県(浜松市以外)	3,806	6,048,887	1,589
	新 潟	3	4,104	1,368
	長 野	1,512	2,023,056	1,338
	愛 知	1,345	1,482,138	1,102
	三 重	272	250,128	920
	滋 賀	3,152	3,603,093	1,143
	兵 庫	60	72,576	1,210
	広 島	570	800,280	1,404
―― 合計	――	11,151	14,834,738	1,330
なめこ	静岡県(浜松市以外)	2,982	1,500,552	503
	長 野	9,511	5,512,608	580
―― 合計	――	12,493	7,013,160	561
えのきだけ	静岡県(浜松市以外)	405	140,940	348
	長 野	63,056	23,526,869	373
	福 岡	300	133,650	446
	宮 崎	600	271,512	453
―― 合計	――	64,361	24,072,971	374
しめじ	静岡県(浜松市以外)	27,185	18,540,489	682
	新 潟	5,240	3,272,797	625
	富 山	7	6,220	864
	長 野	18,746	8,164,882	436
	三 重	239	214,547	898
	香 川	150	113,400	756
	福 岡	92	53,049	577
―― 合計	――	51,658	30,365,384	588
その他きのこ類	浜松市内	4	3,240	771
	静岡県(浜松市以外)	8,395	5,307,444	632
	茨 城	210	303,264	1,444

野菜

品名	産地	数量(kg)	金額(税込)	平均単価
その他きのこ類	新 潟	9,370	7,641,091	816
	長 野	6,734	4,477,294	665
	三 重	2,106	1,465,776	696
	岡 山	297	468,102	1,577
	---- 合 計 ----	27,115	19,666,211	725
わらび	栃 木	3	12,420	4,968
	---- 合 計 ----	3	12,420	4,968
その他山菜類	山 形	230	867,098	3,765
	---- 合 計 ----	230	867,098	3,765
ゆず	徳 島	1	9,180	9,180
	---- 合 計 ----	1	9,180	9,180
ぎんなん	福 岡	38	24,948	657
	---- 合 計 ----	38	24,948	657
その他野菜	静岡県(浜松市以外)	0	494	4,940
	北海道	3	23,100	7,700
	千 葉	0	378	3,780
	愛 知	607	148,808	245
	徳 島	4	27,110	6,147
	中 国	12	17,820	1,485
	韓 国	400	318,816	797
	タ イ	0	418	20,900
---- 合 計 ----	1,027	536,944	523	
野菜	合 計	4,257,970	972,766,877	228

果実

品名	産地	数量(kg)	金額(税込)	平均単価
早生温州みかん	浜松市内	3,380	479,628	142
----- 合計 -----		3,380	479,628	142
普通温州みかん	浜松市内	181,455	60,101,362	331
	静岡県(浜松市以外)	75,919	31,825,548	419
	愛知	280	73,440	262
----- 合計 -----		257,654	92,000,350	357
ネーブルオレンジ	浜松市内	20,869	5,267,989	252
	静岡県(浜松市以外)	4,461	1,495,422	335
----- 合計 -----		25,330	6,763,411	267
あまなつかん	浜松市内	3,526	477,898	136
	静岡県(浜松市以外)	213	12,960	61
	鹿児島	5,620	1,142,316	203
----- 合計 -----		9,359	1,633,174	175
いよかん	浜松市内	64	5,886	93
	静岡県(浜松市以外)	30	5,994	200
	愛媛	26,011	7,044,084	271
----- 合計 -----		26,105	7,055,964	270
はっさく	浜松市内	1,545	195,673	127
	静岡県(浜松市以外)	306	38,394	125
	和歌山	19,280	4,394,912	228
	広島	20	5,400	270
----- 合計 -----		21,151	4,634,379	219
ぶんたん	静岡県(浜松市以外)	334	62,964	189
	高知	4,410	1,618,768	367
----- 合計 -----		4,744	1,681,732	354
ポンカン	浜松市内	23,300	7,456,136	320
	静岡県(浜松市以外)	2,545	781,812	307
	愛知	30	12,960	432
	愛媛	840	421,956	502
----- 合計 -----		26,715	8,672,864	325

果実

品名	産地	数量(kg)	金額(税込)	平均単価
レモン	浜松市内	1,392	410,769	295
	三重	200	63,504	318
	佐賀	50	6,480	130
	メキシコ	502	568,587	1,133
	米国	9,163	4,057,932	443
	その他	918	420,270	458
	---- 合計 ----		12,225	5,527,542
バレンシアオレンジ	豪州	1,819	628,668	346
	米国	15,815	6,430,508	407
	その他	374	66,960	179
	---- 合計 ----		18,008	7,126,136
グレープフルーツ	イスラエル	999	261,792	262
	メキシコ	5	0	0
	米国	85	31,320	368
	その他	2,866	857,358	299
	---- 合計 ----		3,955	1,150,470
清見	浜松市内	2,599	525,528	202
	静岡県(浜松市以外)	6	1,296	216
	和歌山	1,010	412,128	408
	---- 合計 ----		3,615	938,952
きんかん	浜松市内	109	103,464	954
	静岡県(浜松市以外)	1,116	2,071,332	1,857
	愛媛	2	2,160	1,080
	宮崎	552	533,368	966
	鹿児島	28	31,071	1,120
	---- 合計 ----		1,806	2,741,395
その他柑橘類	浜松市内	47,975	19,107,421	398
	静岡県(浜松市以外)	27,688	13,115,509	474
	愛知	1,518	733,644	483
	和歌山	9,785	3,650,724	373
	愛媛	12,000	9,099,324	758
	佐賀	4,030	2,344,572	582
	長崎	415	163,296	393
	熊本	7,740	3,488,616	451
	大分	165	62,640	380
	宮崎	372	265,032	712
	鹿児島	1,355	1,010,016	745

果実

品名	産地	数量(kg)	金額(税込)	平均単価	
----	合計	----	113,042	53,040,794	469
ジョナゴールド	青森	21,365	6,058,130	284	
----	合計	----	21,365	6,058,130	284
紅玉	青森	2,690	785,916	292	
----	合計	----	2,690	785,916	292
むつ	青森	2,370	514,080	217	
----	合計	----	2,370	514,080	217
世界一	青森	50	16,200	324	
----	合計	----	50	16,200	324
ふじ	青森	378,940	112,622,940	297	
	秋田	1,260	368,712	293	
----	合計	----	380,200	112,991,652	297
王林	青森	33,020	10,230,363	310	
----	合計	----	33,020	10,230,363	310
その他りんご類	青森	3,120	882,986	283	
----	合計	----	3,120	882,986	283
その他ぶどう類	青森	45	32,940	732	
	長野	285	832,680	2,922	
	その他	3,782	3,964,960	1,048	
----	合計	----	4,112	4,830,580	1,175
章姫いちご	浜松市内	9,760	14,502,819	1,486	
	静岡県(浜松市以外)	12,459	18,027,045	1,447	
	愛知	2,187	3,492,072	1,597	
----	合計	----	24,406	36,021,936	1,476
紅ほっぺ	浜松市内	76,504	124,767,412	1,631	

果実

品名	産地	数量(kg)	金額(税込)	平均単価
紅ほっぺ	静岡県(浜松市以外)	55,534	88,084,710	1,586
	愛知	1,008	1,542,780	1,531
	---- 合計 ----	133,046	214,394,902	1,611
その他いちご類	浜松市内	10,719	17,388,653	1,622
	静岡県(浜松市以外)	8,144	13,192,817	1,620
	栃木	10	22,680	2,181
	愛知	276	430,488	1,562
	三重	5	8,640	1,662
	奈良	1	4,752	4,243
	香川	5	9,072	1,745
	福岡	3	6,156	2,199
	佐賀	80	172,692	2,149
	熊本	10	18,576	1,786
	鹿児島	322	513,648	1,593
---- 合計 ----	19,576	31,768,174	1,623	
アールスメロン	浜松市内	30	19,440	648
	静岡県(浜松市以外)	11,149	20,911,932	1,876
	熊本	72	87,480	1,215
	その他	1,215	460,512	379
---- 合計 ----	12,466	21,479,364	1,723	
ハネジュウメロン	メキシコ	4,702	1,533,643	326
	その他	1,859	802,116	431
---- 合計 ----	6,561	2,335,759	356	
アンデスメロン	熊本	1,145	844,452	738
---- 合計 ----	1,145	844,452	738	
その他メロン類	静岡県(浜松市以外)	74	130,680	1,768
	愛知	15	12,690	846
	高知	15	19,440	1,296
	熊本	240	147,420	614
---- 合計 ----	344	310,230	902	
すいか	高知	26	20,520	789
---- 合計 ----	26	20,520	789	
こだますいか	熊本	638	417,420	654

果実

品名	産地	数量(kg)	金額(税込)	平均単価
----	合計	638	417,420	654
バナナ	エクアドル	9,167	1,871,372	204
	メキシコ	216	47,707	221
	比国	255,644	56,182,752	220
	その他	17,680	3,610,284	204
	----	合計	282,707	61,712,115
パインアップル	比国	70,103	15,207,273	217
	台湾	40	10,044	251
	----	合計	70,143	15,217,317
キウイフルーツ	浜松市内	5,055	2,753,719	545
	静岡県(浜松市以外)	12,008	6,254,442	521
	山梨	11,823	6,411,871	542
	和歌山	3,020	1,818,936	602
	愛媛	904	574,236	635
	----	合計	32,811	17,813,204
パパイヤ	比国	2,032	968,767	477
	----	合計	2,032	968,767
アボガド	メキシコ	11,645	6,582,451	565
	----	合計	11,645	6,582,451
その他熱帯性果	浜松市内	12	7,776	648
	静岡県(浜松市以外)	207	67,069	324
	青森	100	42,120	421
	千葉	113	163,736	1,446
	東京	91	40,910	449
	長野	1	830	1,038
	愛知	0	194	970
	愛媛	52	25,380	488
	佐賀	40	19,872	497
	カナダ	95	81,054	858
	中国	243	144,936	596
	メキシコ	2	7,236	3,547
	NZ	133	73,287	551
	比国	39	42,876	1,091
	タイ	28	33,588	1,221
	米国	4	16,632	4,076
その他	1,398	1,134,237	812	

果実

品名	産地	数量(kg)	金額(税込)	平均単価
	---- 合計 ----	2,557	1,901,733	744
その他の果実	浜松市内	279	332,964	1,194
	静岡県(浜松市以外)	51	332,478	6,584
	メキシコ	220	921,594	4,193
	米 国	48	183,348	3,801
	その他	65	168,588	2,610
	---- 合計 ----	662	1,938,972	2,929
果実	合計	1,574,780	743,484,014	472

その他

品名	産地	数量(kg)	金額(税込)	平均単価
切りぼし大根	浜松市内	854	953,768	1,117
	北海道	45	147,258	3,272
	宮崎	161	363,798	2,264
	----- 合計 -----	1,060	1,464,824	1,382
その他乾燥野菜	浜松市内	182	355,492	1,957
	静岡県(浜松市以外)	357	920,400	2,579
	愛知	8	13,338	1,755
	宮崎	6	7,386	1,282
	中国	513	354,240	691
----- 合計 -----	1,065	1,650,856	1,550	
野菜びん缶詰	長野	12	12,744	1,062
	愛知	13	23,328	1,767
	中国	35	25,028	725
----- 合計 -----	60	61,100	1,023	
野菜ジュース	秋田	108	58,320	540
	長野	40	17,593	441
	愛知	129	69,659	540
----- 合計 -----	277	145,572	526	
野菜水煮	静岡県(浜松市以外)	72	169,992	2,361
	茨城	13	9,720	736
	千葉	28	57,942	2,092
	福岡	44	126,792	2,882
	鹿児島	12	28,620	2,385
	中国	672	518,117	771
----- 合計 -----	841	911,183	1,083	
豆もやし	静岡県(浜松市以外)	70,499	7,663,205	109
	福島	76	10,281	135
	岐阜	24,678	3,646,254	148
----- 合計 -----	95,253	11,319,740	119	
その他加工野菜	北海道	40	23,490	587
	茨城	109	96,024	883
	新潟	23	15,177	649
	長野	2	7,990	3,995
	岐阜	125	60,874	489

その他

品名	産地	数量(kg)	金額(税込)	平均単価
その他加工野菜	愛知	1,300	281,933	217
	中国	5,460	945,561	173
	タイ	40	21,772	544
	---- 合計 ----	7,099	1,452,821	205
つけもの	浜松市内	189	64,908	343
	静岡県(浜松市以外)	722	249,048	345
	岐阜	140	47,736	341
	宮崎	302	256,716	850
	鹿児島	192	162,324	845
---- 合計 ----	1,545	780,732	505	
ほし柿	長野	220	201,960	918
	---- 合計 ----	220	201,960	918
その他乾燥果実	福島	861	1,266,099	1,470
	長野	683	1,485,216	2,174
	---- 合計 ----	1,544	2,751,315	1,782
果実びん缶詰	比国	376	102,384	273
	---- 合計 ----	376	102,384	273
果実ジュース	青森	1,072	332,370	310
	長野	111	51,300	462
	---- 合計 ----	1,183	383,670	324
その他加工果実	静岡県(浜松市以外)	20	45,360	2,268
	兵庫	28	32,400	1,141
	愛媛	22	24,300	1,125
	長崎	4,378	1,923,778	439
	米国	109	142,642	1,307
---- 合計 ----	4,557	2,168,480	476	
その他の食品	浜松市内	6,600	4,349,204	659
	静岡県(浜松市以外)	378	394,417	1,043
	埼玉	72	33,825	470
	東京	58	20,620	356
	石川	5	1,944	389
	長野	88	75,839	862
	岐阜	24	11,664	486

その他

品名	産地	数量(kg)	金額(税込)	平均単価
その他の食品	愛知	145	98,187	678
	大分	5	15,875	3,175
	中国	915	628,840	687
	―― 合計 ――	8,290	5,630,415	679
その他	浜松市内	484	113,166	234
	静岡県(浜松市以外)	1,162	1,768,594	1,523
	北海道	715	253,422	354
	青森	18	9,039	502
	宮城	250	101,302	405
	秋田	18	7,677	427
	東京	22	8,316	379
	新潟	4	2,462	616
	岐阜	20	7,452	373
	愛知	40	12,980	325
	福岡	24	10,756	448
	米国	253	33,420	132
	―― 合計 ――	3,010	2,328,586	774
その他	合計	126,378	31,353,638	248
総合計		5,959,127	1,747,604,529	293