

# 市場月報

令和  
5

3

○ 水産物

- 1 種別取扱高 本月の概要
- 2 種別日別取扱高
- 3 委託・買付別種別取扱高
- 4 県内・県外別種別取扱高
- 5 都道府県別種別取扱高
- 6 品目別取扱数量順位表
- 7 品目別取扱金額順位表
- 8～ 品目産地別取扱高

浜松市中央卸売市場

# 1 種別取扱高

数量=kg  
金額=円(税込)

種別	本月取扱高					一日平均取扱高	
	数量		金額		平均単価	数量	金額
生鮮魚	640,290	45.3 %	588,100,980	43.0 %	918	29,104	26,731,862
冷凍魚	305,576	21.6 %	383,206,321	28.0 %	1,254	13,890	17,418,469
塩加品	466,218	33.1 %	394,119,974	29.0 %	845	21,192	17,914,544
合計	1,412,084	100.0 %	1,365,427,275	100.0 %	967	64,186	62,064,876

種別	前月取扱高及び対比			
	数量		金額	
生鮮魚	556,280	115.1 %	517,787,722	113.6 %
冷凍魚	215,381	141.9 %	311,729,540	122.9 %
塩加品	485,013	96.1 %	405,285,960	97.2 %
合計	1,256,675	112.4 %	1,234,803,222	110.6 %

種別	前年同期取扱高及び対比			
	数量		金額	
生鮮魚	769,050	83.3 %	593,756,146	99.0 %
冷凍魚	289,667	105.5 %	376,018,451	101.9 %
塩加品	515,458	90.4 %	438,410,320	89.9 %
合計	1,574,175	89.7 %	1,408,184,917	97.0 %

## 本月の概要

1 開市日数	22 日				
2 最高入荷日	3月18日	87,201 kg	4 最高売上日	3月2日	89,992,419 円
3 最低入荷日	3月27日	43,799 kg	5 最低売上日	3月31日	44,272,391 円

### 編集方法

この市場月報は、浜松市中央卸売市場において、当該月中に取引された生鮮食料品等(青果物・水産物)に関し、卸売業者が浜松市中央卸売市場業務条例等の定めるところにより提出した各種報告書に基づいて作成しました。

単位	kg・円(税込)にて表示してあります。
平均単価	有効桁において、単純平均値を用いています。
産地	原則として、当該出荷者の属する都道府県別(属人主義)による産地表示です。
端数処理	単位未満の数値を処理してあるため、合計と一致しない場合があります。
お問い合わせ	浜松市中央卸売市場 053-427-7406

## 2 種 別 日 別 取 扱 高

数量=kg  
金額=円(税込)

		生鮮魚		冷凍魚		塩加品	
日	曜日	数量	金額	数量	金額	数量	金額
3月1日	水	34	67,003	40	78,570	2,262	2,282,639
3月2日	木	36,874	36,601,416	17,692	27,612,477	29,562	25,778,526
3月3日	金	24,971	25,916,756	14,204	22,903,747	19,977	19,355,331
3月4日	土	31,863	28,864,305	10,932	16,243,124	21,386	18,753,379
3月5日	日	52	96,033	10	25,920	1,682	1,915,772
3月6日	月	25,566	24,029,771	10,309	15,180,195	19,902	14,193,127
3月7日	火	30,827	27,908,850	11,107	16,591,465	31,129	24,824,310
3月8日	水	24	44,323	31	61,506	2,130	1,887,191
3月9日	木	30,968	29,017,717	11,767	17,278,125	18,436	15,910,087
3月10日	金	23,789	22,371,216	10,287	15,878,769	21,658	17,865,459
3月11日	土	32,071	31,048,160	10,933	16,224,491	19,678	18,266,740
3月12日	日	80	147,744	10	25,920	1,651	1,772,961
3月13日	月	26,575	23,957,705	8,282	12,132,748	14,497	13,353,895
3月14日	火	28,985	23,141,917	18,000	17,184,290	25,508	22,078,343
3月15日	水	31	74,584	10	25,920	1,198	2,689,556
3月16日	木	28,789	25,645,487	21,938	16,084,835	17,519	13,792,974
3月17日	金	27,025	24,928,836	25,660	18,460,721	22,557	17,193,054
3月18日	土	37,746	33,055,074	26,745	19,097,101	22,711	17,100,217
3月19日	日	85	145,941	10	25,920	1,631	1,651,787
3月20日	月	29,090	27,286,874	13,070	21,843,729	22,910	19,405,740
3月21日	火	32	45,955	38	80,028	1,593	1,387,092
3月22日	水	34,193	29,579,868	8,806	12,712,525	29,076	17,871,381
3月23日	木	26,198	23,689,645	10,544	15,012,774	18,212	14,334,269
3月24日	金	27,079	25,525,252	10,635	16,637,460	18,349	15,717,212
3月25日	土	32,178	30,369,099	11,611	16,689,205	16,124	15,483,668
3月26日	日	85	159,084	10	25,920	1,221	2,463,888
3月27日	月	19,016	18,469,962	8,960	13,559,119	15,823	13,078,081
3月28日	火	29,647	26,346,325	14,177	20,285,738	19,787	18,188,358
3月29日	水	38	59,563	20	51,840	2,122	2,029,566
3月30日	木	30,382	26,500,457	20,872	23,547,151	13,399	13,874,026
3月31日	金	25,994	23,006,058	8,866	11,644,988	12,528	9,621,345

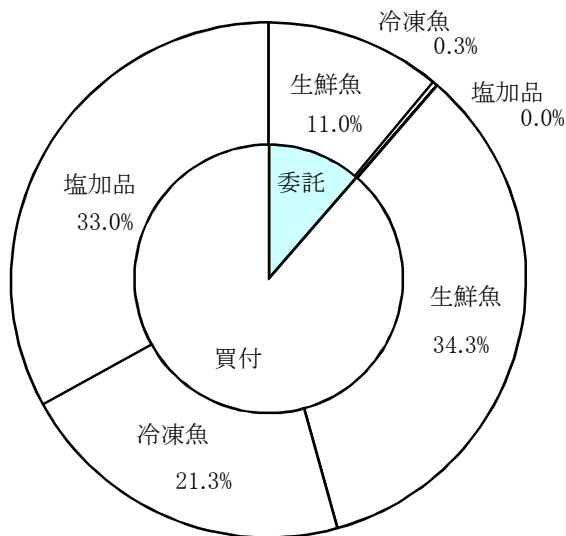
### 3 委託・買付別種別取扱高

数量=kg  
金額=円(税込)

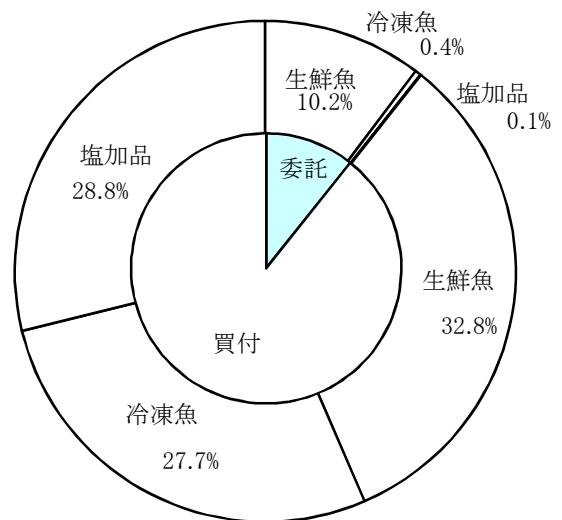
種別	項目	委託	%	買付	%	合計	%
生鮮魚	数量	155,703	24.3	484,586	75.7	640,290	100.0
	金額	139,833,007	23.7	448,267,973	76.3	588,100,980	100.0
冷凍魚	数量	4,689	1.5	300,887	98.5	305,576	100.0
	金額	5,332,698	1.3	377,873,623	98.7	383,206,321	100.0
塩加品	数量	230	0.0	465,988	100.0	466,218	100.0
	金額	788,400	0.2	393,331,574	99.8	394,119,974	100.0
合計	数量	160,622	11.3	1,251,462	88.7	1,412,084	100.0
	金額	145,954,105	10.6	1,219,473,170	89.4	1,365,427,275	100.0

### 委託・買付取扱高比率グラフ

#### 数量



#### 金額



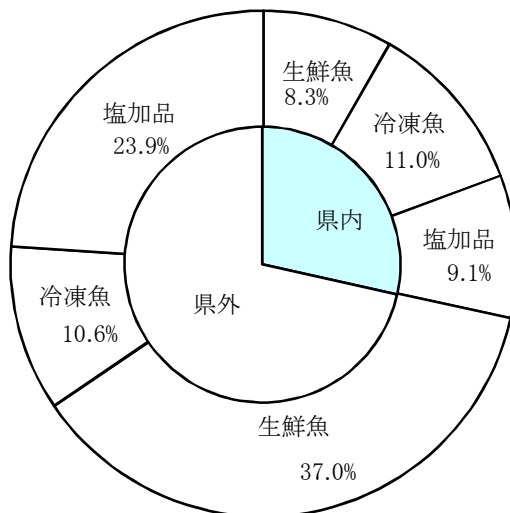
## 4 県内・県外別種別取扱高

数量=kg  
金額=円(税込)

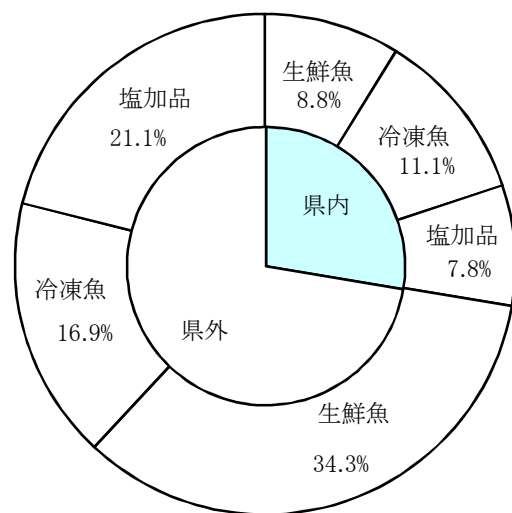
種別	項目	県内	%	県外	%	合計	%
生鮮魚	数量	117,151	18.2	523,139	81.8	640,290	100.0
	金額	119,738,644	20.3	468,362,336	79.7	588,100,980	100.0
冷凍魚	数量	156,010	51.0	149,567	49.0	305,576	100.0
	金額	151,818,881	39.6	231,387,440	60.4	383,206,321	100.0
塩加品	数量	128,788	27.6	337,429	72.4	466,218	100.0
	金額	106,365,022	26.9	287,754,952	73.1	394,119,974	100.0
合計	数量	401,949	28.4	1,010,135	71.6	1,412,084	100.0
	金額	377,922,547	27.6	987,504,728	72.4	1,365,427,275	100.0

### 県内・県外取扱高比率グラフ

#### 数量



#### 金額





## 6 品目別取扱数量順位表

数量=kg

生 鮮 魚				冷 凍 魚			
順位	品 目	数 量	%	順位	品 目	数 量	%
1	ぶり	66,813	10.4	1	めばち	64,273	21.0
2	かつお	57,317	8.9	2	ほっけ	55,652	18.2
3	さば	43,836	6.8	3	その他えび	23,619	7.7
4	かき	38,265	5.9	4	ぎんざけ	21,467	7.0
5	まだい	35,622	5.5	5	さば	14,576	4.7
6	わかめ	33,929	5.2	6	ブラックタイガー	14,081	4.6
7	あじ	27,269	4.2	7	その他いか	10,826	3.5
8	たら	22,007	3.4	8	その他まぐろ	9,307	3.0
9	その他魚類	17,859	2.7	9	いんどまぐろ	9,225	3.0
10	その他かれい	15,272	2.3	10	めぬけ	7,334	2.3
11	その他いか	13,842	2.1	11	かつお	6,783	2.2
12	のり	13,221	2.0	12	さわら	4,726	1.5
13	びんなが	12,174	1.9	13	ます	4,156	1.3
14	その他さけ	11,143	1.7	14	あさり	4,126	1.3
15	まいわし	10,823	1.6	15	その他かれい	4,035	1.3
16	あさり	10,553	1.6	16	ほたてがい	3,974	1.3
17	かんぱち	9,564	1.4	17	その他たら	3,922	1.2
18	いなだ	9,357	1.4	18	あじ	3,725	1.2
19	その他まぐろ	9,312	1.4	19	その他魚類	3,535	1.1
20	やりいか	8,774	1.3	20	きわだ	3,281	1.0
そ の 他		173,337	28.3	そ の 他		32,954	11.6
合 計		640,290	100.0	合 計		305,576	100.0

## 7 品目別取扱金額順位表

単位＝円(税込)

生 鮮 魚				冷 凍 魚			
順位	品 目	金 額	%	順位	品 目	金 額	%
1	ぶり	56,415,227	9.5	1	めばち	75,797,068	19.7
2	かつお	46,588,100	7.9	2	その他えび	48,324,510	12.6
3	まだい	42,847,188	7.2	3	ぎんざけ	33,551,668	8.7
4	その他さけ	28,665,998	4.8	4	ブラックタイガー	22,668,004	5.9
5	かき	26,624,620	4.5	5	うなぎ	19,022,632	4.9
6	たら	20,534,852	3.4	6	その他いか	17,472,142	4.5
7	かんばち	20,427,407	3.4	7	その他まぐろ	17,145,022	4.4
8	あじ	19,387,855	3.2	8	いんどまぐろ	16,943,503	4.4
9	さば	18,608,461	3.1	9	ます	10,113,444	2.6
10	その他いか	14,804,070	2.5	10	かつお	9,844,777	2.5
11	めばち	12,758,289	2.1	11	さば	9,535,428	2.4
12	ほんまぐろ	12,473,111	2.1	12	ほたてがい	6,785,802	1.7
13	その他まぐろ	12,361,582	2.1	13	さわら	6,198,615	1.6
14	その他かれい	10,263,659	1.7	14	ほっけ	6,156,715	1.6
15	きんめだい	10,043,548	1.7	15	ずわいがに	5,697,723	1.4
16	きわだ	9,995,310	1.6	16	こういか	5,321,916	1.3
17	やりいか	9,985,302	1.6	17	その他魚類	5,287,455	1.3
18	あさり	9,933,382	1.6	18	あまえび	5,193,823	1.3
19	ぎんざけ	9,742,572	1.6	19	きわだ	4,934,004	1.2
20	わかめ	8,538,499	1.4	20	その他かれい	4,804,267	1.2
そ の 他		187,101,948	33.0	そ の 他		52,407,803	14.8
合 計		588,100,980	100.0	合 計		383,206,321	100.0



## 8 品目別産地別取扱高

### 生鮮

品名	産地	数量(kg)	金額(税込)	平均単価
ほんまぐろ	静岡県(浜松市以外)	29	48,654	1,678
	宮 城	181	619,239	3,425
	東 京	42	40,332	951
	新 潟	208	414,600	1,990
	富 山	271	485,533	1,792
	石 川	159	277,915	1,748
	福 井	126	207,381	1,643
	愛 知	599	2,341,364	3,908
	三 重	300	1,133,622	3,780
	山 口	191	282,791	1,480
	福 岡	1,611	2,121,590	1,317
	佐 賀	895	3,507,717	3,918
	長 崎	609	992,373	1,631
―― 合 計 ―――		5,221	12,473,111	2,389
きわだ	浜松市内	3,561	5,394,484	1,515
	静岡県(浜松市以外)	749	1,682,860	2,247
	宮 城	740	774,507	1,046
	千 葉	367	334,361	912
	東 京	217	651,564	3,003
	和歌山	16	19,375	1,242
	鹿児島	1,553	1,138,159	733
	―― 合 計 ―――		7,203	9,995,310
めばち	静岡県(浜松市以外)	232	616,896	2,659
	宮 城	2,398	4,028,063	1,679
	千 葉	2,572	4,292,485	1,669
	愛 知	8	24,192	3,024
	三 重	54	70,502	1,296
	和歌山	1,244	1,841,978	1,481
	宮 崎	1,142	1,694,795	1,484
	鹿児島	148	189,378	1,279
―― 合 計 ―――		7,799	12,758,289	1,636
びんなが	浜松市内	16	10,108	648
	静岡県(浜松市以外)	1,649	889,453	539
	群 馬	204	352,188	1,726
	東 京	18	13,230	756
	愛 知	358	540,992	1,512
	三 重	2,055	1,118,612	544
	和歌山	3,387	1,737,788	513
	宮 崎	4,307	3,128,477	726

## 生鮮

品名	産地	数量(kg)	金額(税込)	平均単価
びんなが	鹿児島	180	143,046	796
----- 合計 -----		12,174	7,933,894	652
いんどまぐろ	東京	1,206	2,320,060	1,923
----- 合計 -----		1,206	2,320,060	1,923
その他まぐろ	浜松市内	310	703,080	2,268
	静岡県(浜松市以外)	2,496	4,600,511	1,843
	宮城	900	4,101,667	4,558
	群馬	70	39,312	562
	東京	252	934,781	3,715
	神奈川	454	515,484	1,137
	福井	77	191,267	2,484
	愛知	4,754	1,275,480	268
----- 合計 -----		9,312	12,361,582	1,327
かじき	浜松市内	37	27,745	756
	静岡県(浜松市以外)	107	92,707	864
	東京	6	15,033	2,592
----- 合計 -----		150	135,485	904
かつお	浜松市内	28	38,857	1,373
	静岡県(浜松市以外)	10,212	8,328,683	816
	千葉	495	450,931	911
	三重	5,701	5,617,665	985
	和歌山	5,978	6,369,249	1,065
	高知	5,213	3,582,229	687
	宮崎	17,110	12,255,009	716
	鹿児島	12,580	9,945,477	791
----- 合計 -----		57,317	46,588,100	813
ぎんざけ	宮城	5,880	9,742,572	1,657
----- 合計 -----		5,880	9,742,572	1,657
その他さけ	浜松市内	5,535	13,100,688	2,367
	東京	3,831	10,583,899	2,763
	神奈川	770	2,600,013	3,379
	愛知	306	581,187	1,901
	三重	430	973,090	2,265
	京都	143	447,243	3,139
	大阪	99	318,383	3,213
	島根	10	12,960	1,296
	愛媛	21	48,535	2,268

# 生鮮

品名	産地	数量(kg)	金額(税込)	平均単価	
----	合計	----	11,143	28,665,998	2,572
ます	北海道	12	31,968	2,620	
	青森	1,108	1,000,517	903	
----	合計	----	1,120	1,032,485	922
その他ます	宮城	80	135,000	1,688	
	東京	89	207,320	2,335	
	京都	18	69,001	3,855	
----	合計	----	187	411,321	2,203
まいわし	静岡県(浜松市以外)	131	45,079	344	
	千葉	2,850	1,101,708	387	
	東京	150	83,700	558	
	富山	2,322	716,796	309	
	福井	74	41,364	559	
	愛知	1,874	561,006	299	
	大阪	6	4,989	832	
	鳥取	3,416	1,389,474	407	
----	合計	----	10,823	3,944,116	364
うるめいわし	三重	1,960	541,512	276	
	大分	466	123,027	264	
----	合計	----	2,426	664,539	274
かたくちいわし	愛知	7	2,267	324	
	三重	3,296	855,360	260	
----	合計	----	3,303	857,627	260
その他いわし	静岡県(浜松市以外)	1,192	295,920	248	
	茨城	2,376	898,344	378	
	富山	200	86,400	432	
	三重	400	108,000	270	
	京都	2,034	491,724	242	
	鳥取	1,600	726,624	454	
----	合計	----	7,802	2,607,012	334
しらす	静岡県(浜松市以外)	2,117	1,950,743	921	
	埼玉	667	874,020	1,310	
----	合計	----	2,784	2,824,763	1,015

# 生鮮

品名	産地	数量(kg)	金額(税込)	平均単価
このしろ	千葉	154	149,688	972
	愛知	14	14,664	1,047
	佐賀	167	230,364	1,383
	---- 合計 ----	335	394,716	1,180
にしん	北海道	528	203,040	385
	東京	731	295,444	404
	神奈川	40	15,120	378
	大阪	144	24,624	171
	---- 合計 ----	1,443	538,228	373
あじ	浜松市内	107	202,423	1,885
	静岡県(浜松市以外)	1,694	1,683,492	994
	東京	978	711,467	727
	石川	592	479,466	810
	愛知	4	5,672	1,454
	三重	4,627	2,509,838	542
	京都	51	34,560	678
	兵庫	13	34,344	2,563
	和歌山	423	679,524	1,608
	島根	7,535	4,533,552	602
	高知	5,916	3,768,930	637
	福岡	4,942	4,416,204	894
	長崎	27	21,555	795
	鹿児島	360	306,828	852
	---- 合計 ----	27,269	19,387,855	711
その他あじ	浜松市内	95	282,482	2,967
	静岡県(浜松市以外)	4	12,214	2,776
	東京	2	4,320	2,700
	神奈川	300	113,400	378
	愛知	200	448,795	2,239
	三重	113	276,435	2,442
	和歌山	4	756	216
	島根	600	205,416	342
	山口	5	3,477	756
	愛媛	137	304,422	2,216
	高知	213	493,740	2,315
	鹿児島	32	60,480	1,890
	---- 合計 ----	1,706	2,205,937	1,293
さば	浜松市内	2	216	108
	静岡県(浜松市以外)	19,249	7,162,641	372
	千葉	11	25,660	2,376
	東京	2,445	1,141,516	467
	富山	964	501,654	520
	石川	45	32,832	730

# 生鮮

品名	産地	数量(kg)	金額(税込)	平均単価	
さば	愛知	487	298,512	613	
	三重	8,230	2,769,228	336	
	京都	1,985	877,824	442	
	大阪	9	28,123	3,024	
	兵庫	99	289,656	2,935	
	和歌山	1	540	540	
	鳥取	175	77,112	441	
	島根	5,306	2,180,628	411	
	福岡	4,692	3,180,167	678	
	長崎	17	5,346	324	
	大分	120	36,806	307	
	---- 合計 ----		43,836	18,608,461	424
	ぶり	浜松市内	96	36,328	378
静岡県(浜松市以外)		5,015	3,746,365	747	
茨城		342	147,873	432	
千葉		102	51,305	502	
東京		10,454	8,187,044	783	
富山		1,106	697,213	631	
石川		669	366,070	547	
愛知		3,719	5,809,501	1,562	
三重		13,024	10,583,651	813	
和歌山		1,303	1,262,321	969	
鳥取		1,539	865,614	563	
島根		5,669	2,010,112	355	
山口		536	371,530	693	
香川		311	352,321	1,131	
愛媛		8,450	14,742,621	1,745	
高知		1,459	863,073	592	
福岡		4,686	2,332,897	498	
長崎		7,498	3,540,006	472	
鹿児島	837	449,382	537		
---- 合計 ----		66,813	56,415,227	844	
いなだ	静岡県(浜松市以外)	77	33,663	435	
	千葉	2,465	1,187,244	482	
	東京	2,095	1,010,448	482	
	愛知	572	332,640	582	
	三重	2,058	900,288	437	
	鳥取	440	241,488	549	
	島根	550	233,496	425	
	愛媛	1,100	506,520	460	
---- 合計 ----		9,357	4,445,787	475	
はまち	静岡県(浜松市以外)	22	15,163	702	
	愛知	290	521,478	1,801	
---- 合計 ----		311	536,641	1,724	

# 生鮮

品名	産地	数量(kg)	金額(税込)	平均単価
かんぱち	浜松市内	1,197	2,942,040	2,458
	静岡県(浜松市以外)	40	81,799	2,040
	東京	1,070	2,974,935	2,780
	愛知	1,453	3,227,671	2,221
	三重	2,352	4,567,178	1,942
	愛媛	1,999	4,455,770	2,229
	高知	1,195	1,419,902	1,188
	長崎	14	20,865	1,512
	宮崎	244	737,247	3,024
----- 合計 -----		9,564	20,427,407	2,136
ひらまさ	長崎	1,643	1,983,708	1,208
----- 合計 -----		1,643	1,983,708	1,208
ひらめ	浜松市内	507	1,450,315	2,859
	静岡県(浜松市以外)	408	1,382,150	3,392
	青森	43	43,772	1,025
	山形	8	24,624	3,240
	福島	801	1,241,036	1,549
	茨城	623	701,906	1,127
	千葉	809	1,397,611	1,727
	石川	13	18,808	1,458
	愛知	203	597,334	2,950
	三重	390	913,953	2,345
	島根	15	39,690	2,700
----- 合計 -----		3,818	7,811,199	2,046
まがれい	青森	12	6,706	564
----- 合計 -----		12	6,706	564
まこがれい	静岡県(浜松市以外)	9	5,508	612
	青森	570	283,980	498
	宮城	59	36,825	628
	茨城	4	2,851	648
	千葉	10	15,876	1,620
----- 合計 -----		652	345,040	529
その他かれい	浜松市内	3	2,505	963
	静岡県(浜松市以外)	62	25,178	404
	北海道	2,792	1,166,153	418
	青森	887	489,424	552
	岩手	12	36,136	2,962
	宮城	4,532	3,369,640	744
	福島	247	99,783	403

# 生鮮

品名	産地	数量(kg)	金額(税込)	平均単価
その他かれい	茨 城	9	2,430	270
	栃 木	120	97,200	810
	千 葉	4	4,611	1,048
	東 京	1,372	927,324	676
	石 川	704	413,748	588
	福 井	751	1,589,976	2,117
	愛 知	649	421,071	649
	京 都	1,376	627,804	456
	兵 庫	1,336	718,408	538
	鳥 取	165	91,260	553
島 根	250	181,008	724	
---- 合 計 ----		15,272	10,263,659	672
したびらめ	浜松市内	3	972	324
	静岡県(浜松市以外)	3	2,970	1,024
	千 葉	4	2,299	657
	東 京	14	15,768	1,126
	愛 知	77	100,717	1,310
---- 合 計 ----		100	122,726	1,224
たら	浜松市内	186	442,956	2,376
	北海道	1,773	1,640,574	925
	青 森	130	28,462	219
	宮 城	19,236	17,558,806	913
	千 葉	18	38,880	2,160
	愛 知	414	447,174	1,080
	福 岡	250	378,000	1,512
---- 合 計 ----		22,007	20,534,852	933
ぎんだら	山 口	384	71,538	186
	---- 合 計 ----		384	71,538
ぐち	静岡県(浜松市以外)	3	1,296	432
	宮 城	287	208,018	724
	愛 知	165	130,954	793
	和歌山	99	63,048	635
---- 合 計 ----		555	403,316	727
にべ	浜松市内	689	293,732	426
	静岡県(浜松市以外)	190	87,085	460
	宮 城	15	5,064	338
	愛 知	16	5,281	324
	三 重	22	5,966	270
	高 知	218	94,169	432
	鹿児島	57	24,537	432

# 生鮮

品名	産地	数量(kg)	金額(税込)	平均単価	
----	合計	----	1,207	515,834	428
はも	静岡県(浜松市以外)	1	756	1,080	
	愛知	3	2,181	641	
----	合計	----	4	2,937	716
まだい	浜松市内	3,736	5,702,616	1,526	
	静岡県(浜松市以外)	3,018	3,025,429	1,002	
	青森	91	55,188	606	
	茨城	104	72,403	697	
	千葉	158	182,253	1,156	
	東京	6,911	7,600,369	1,100	
	石川	64	39,290	618	
	愛知	2,763	4,305,319	1,558	
	三重	4,722	5,656,960	1,198	
	和歌山	471	301,712	641	
	島根	20	26,308	1,296	
	山口	62	45,240	729	
	愛媛	11,903	14,182,350	1,192	
	高知	88	90,803	1,034	
	福岡	20	10,908	540	
	長崎	463	445,837	964	
	熊本	951	1,040,343	1,093	
鹿児島	77	63,860	828		
----	合計	----	35,622	42,847,188	1,203
れんこだい	浜松市内	2	972	648	
	静岡県(浜松市以外)	51	45,025	881	
	石川	618	383,371	620	
	愛知	63	87,053	1,382	
	和歌山	208	98,064	471	
	鳥取	60	37,800	630	
	島根	2,476	1,362,850	550	
	山口	17	9,666	572	
	高知	32	27,734	864	
	長崎	380	185,976	489	
----	合計	----	3,906	2,238,511	573
その他たい	浜松市内	1,685	1,243,094	738	
	静岡県(浜松市以外)	2,523	1,708,512	677	
	千葉	120	73,979	619	
	愛知	282	330,311	1,172	
	兵庫	79	51,532	649	
	和歌山	63	34,182	540	
	岡山	189	133,346	705	
----	合計	----	4,941	3,574,956	724



# 生鮮

品名	産地	数量(kg)	金額(税込)	平均単価
さわら	静岡県(浜松市以外)	308	594,844	1,930
	千葉	88	194,065	2,208
	東京	56	120,008	2,151
	石川	142	163,646	1,156
	愛知	1,595	834,033	523
	三重	538	1,117,913	2,079
	島根	30	69,897	2,361
	広島	25	68,968	2,815
	山口	123	249,856	2,026
	福岡	1,322	1,689,611	1,278
	長崎	10	19,807	2,042
―― 合計 ―――		4,235	5,122,648	1,210
かさご	浜松市内	26	56,768	2,192
	静岡県(浜松市以外)	28	45,927	1,617
	北海道	10	27,540	2,754
	岩手	109	320,889	2,949
	宮城	350	504,306	1,443
	東京	90	130,636	1,452
	石川	17	17,139	1,020
	愛知	122	183,539	1,500
	鳥取	26	44,010	1,726
	福岡	79	86,508	1,091
	長崎	261	254,674	975
―― 合計 ―――		1,118	1,671,936	1,496
めぬけ	宮城	381	448,902	1,178
	茨城	19	26,956	1,404
	東京	50	12,420	248
	神奈川	6	59,545	9,304
	愛知	2,210	1,917,540	868
―― 合計 ―――		2,667	2,465,363	925
めばる	青森	211	151,406	716
	宮城	109	123,096	1,126
	秋田	3	4,838	1,512
	福島	171	253,368	1,482
	石川	47	51,094	1,080
	愛知	89	86,209	972
	山口	18	21,902	1,244
―― 合計 ―――		649	691,913	1,067
おこぜ	宮城	16	13,227	842
	山形	4	4,238	986
	東京	5	10,800	2,160

# 生鮮

品名	産地	数量(kg)	金額(税込)	平均単価
おこぜ	愛知	11	17,711	1,625
	----- 合計 -----	36	45,976	1,281
いぼたい	浜松市内	3	2,138	648
	静岡県(浜松市以外)	378	391,378	1,035
	千葉	14	12,042	860
	東京	47	63,525	1,340
	愛知	145	229,939	1,591
	山口	20	34,484	1,750
	愛媛	36	44,712	1,242
	福岡	52	57,607	1,101
	長崎	49	61,904	1,269
----- 合計 -----	744	897,729	1,207	
あなご	静岡県(浜松市以外)	40	12,960	324
	岩手	31	76,712	2,499
	千葉	198	586,764	2,963
	東京	397	939,006	2,365
	愛知	14	57,335	4,009
	三重	5	21,600	4,320
	島根	63	185,976	2,952
	山口	50	145,800	2,916
	福岡	12	25,920	2,160
	大分	150	402,840	2,686
----- 合計 -----	960	2,454,913	2,557	
えい	青森	26	16,848	648
	愛知	54	6,056	113
	----- 合計 -----	80	22,904	288
いさき	浜松市内	20	34,473	1,690
	静岡県(浜松市以外)	97	128,133	1,326
	東京	171	255,095	1,493
	愛知	15	8,417	550
	山口	497	583,854	1,175
	愛媛	155	260,462	1,678
	福岡	520	336,096	646
	----- 合計 -----	1,475	1,606,530	1,089
すずき	浜松市内	21	25,313	1,211
	静岡県(浜松市以外)	172	234,199	1,359
	茨城	73	51,434	708
	千葉	841	739,627	879
	東京	10	27,000	2,700
	石川	25	15,708	636

# 生鮮

品名	産地	数量(kg)	金額(税込)	平均単価
すずき	愛知	625	812,790	1,300
	島根	323	256,234	795
	山口	36	27,572	772
	高知	54	74,713	1,397
	長崎	161	239,780	1,490
---- 合計 ----		2,340	2,504,370	1,070
その他すずき類	浜松市内	28	114,003	4,131
	愛知	39	91,636	2,350
	高知	20	76,912	3,904
	福岡	31	133,865	4,277
	長崎	16	35,856	2,186
	鹿児島	61	223,819	3,699
---- 合計 ----		195	676,091	3,476
あいなめ	青森	81	174,970	2,174
	宮城	17	20,508	1,206
---- 合計 ----		98	195,478	2,005
ほっけ	静岡県(浜松市以外)	112	31,531	282
	北海道	40	14,580	365
	青森	1,868	609,325	326
	東京	190	79,196	417
	石川	30	13,716	457
---- 合計 ----		2,240	748,348	334
あんこう	静岡県(浜松市以外)	29	9,941	349
	青森	799	1,087,005	1,361
	宮城	47	17,604	373
	山形	40	105,094	2,614
	福島	114	58,740	514
	千葉	176	122,720	696
	東京	72	72,576	1,008
	石川	13	1,404	108
	愛知	10	13,981	1,398
---- 合計 ----		1,300	1,489,065	1,145
あまだい	浜松市内	39	191,297	4,905
	静岡県(浜松市以外)	195	761,011	3,895
	石川	2	5,940	2,700
	愛知	44	138,005	3,108
	高知	5	14,580	3,240
	福岡	90	244,101	2,712
---- 合計 ----		376	1,354,934	3,608

# 生鮮

品名	産地	数量(kg)	金額(税込)	平均単価
いしだい	浜松市内	1	1,296	1,080
	静岡県(浜松市以外)	44	107,222	2,459
	高 知	12	22,808	1,839
	長 崎	27	46,136	1,696
	---- 合 計 ----	84	177,462	2,103
きんめだい	静岡県(浜松市以外)	2,825	4,974,178	1,760
	宮 城	8	7,776	972
	千 葉	2,079	3,858,958	1,856
	東 京	266	122,668	461
	神奈川	114	304,570	2,672
	愛 知	859	775,398	903
	---- 合 計 ----	6,151	10,043,548	1,633
いとよりだい	静岡県(浜松市以外)	9	19,874	2,137
	和歌山	68	58,881	870
	島 根	27	30,746	1,152
	山 口	94	85,350	907
	高 知	3	4,212	1,404
	---- 合 計 ----	201	199,063	991
こち	浜松市内	4	11,836	2,959
	静岡県(浜松市以外)	2	810	540
	愛 知	168	266,379	1,582
	---- 合 計 ----	174	279,025	1,605
さより	浜松市内	38	151,635	3,990
	静岡県(浜松市以外)	11	45,432	3,985
	宮 城	200	635,017	3,175
	茨 城	6	7,776	1,296
	千 葉	253	626,076	2,479
	神奈川	6	41,958	6,993
	石 川	54	29,322	540
	愛 知	26	60,210	2,361
	三 重	82	358,776	4,375
	鳥 取	4	20,736	5,184
	福 岡	42	96,444	2,296
	---- 合 計 ----	722	2,073,382	2,873
はた	浜松市内	5	13,230	2,700
	静岡県(浜松市以外)	14	49,031	3,605
	愛 知	6	18,144	3,240
	三 重	11	26,082	2,484
	鳥 取	14	25,542	1,892

# 生鮮

品名	産地	数量(kg)	金額(税込)	平均単価
はた	山口	60	114,198	1,894
	高知	90	254,614	2,839
	福岡	85	214,854	2,528
	長崎	27	70,771	2,621
	鹿児島	59	191,903	3,253
---- 合計 ----		369	978,369	2,651
ほうぼう	浜松市内	34	40,027	1,174
	静岡県(浜松市以外)	44	66,775	1,518
	千葉	53	58,578	1,109
	東京	73	106,811	1,465
	愛知	84	111,043	1,319
	兵庫	31	46,568	1,517
	和歌山	185	143,910	778
	山口	112	115,720	1,030
---- 合計 ----		616	689,432	1,119
まとうだい	宮城	40	36,720	918
	千葉	37	23,976	648
	愛知	4	27,064	6,766
	和歌山	20	4,320	216
	島根	15	16,200	1,080
	山口	13	11,491	864
---- 合計 ----		129	119,771	926
むつ	浜松市内	33	107,546	3,299
	静岡県(浜松市以外)	252	953,232	3,786
	神奈川	9	57,775	6,641
	石川	3	4,536	1,620
	愛知	155	290,959	1,875
	兵庫	25	34,020	1,361
	福岡	263	650,689	2,472
	長崎	120	177,010	1,478
	---- 合計 ----		859	2,275,767
とらふぐ	静岡県(浜松市以外)	2	11,664	6,480
	千葉	26	128,358	4,937
	三重	6	6,480	1,080
---- 合計 ----		34	146,502	4,334
その他ふぐ	静岡県(浜松市以外)	3	20,844	6,724
	神奈川	28	104,792	3,716
	山口	2,651	1,202,979	454
	---- 合計 ----		2,683	1,328,615

# 生鮮

品名	産地	数量(kg)	金額(税込)	平均単価
かます	静岡県(浜松市以外)	36	70,152	1,943
	東京	10	7,560	756
	和歌山	188	92,178	490
	長崎	770	990,700	1,286
	――― 合計 ―――	1,004	1,160,590	1,156
かわはぎ	静岡県(浜松市以外)	63	119,019	1,889
	青森	66	69,702	1,050
	東京	39	38,312	990
	愛知	151	303,013	2,001
	和歌山	98	58,167	595
	島根	215	152,550	710
――― 合計 ―――	632	740,763	1,172	
ぼら	静岡県(浜松市以外)	1,473	786,578	534
	愛知	1,106	428,630	388
	大阪	150	48,697	324
	愛媛	631	204,476	324
――― 合計 ―――	3,360	1,468,381	437	
さんま	千葉	2,534	2,331,720	920
――― 合計 ―――	2,534	2,331,720	920	
にぎす	石川	180	97,200	540
	愛知	2,175	1,388,703	638
――― 合計 ―――	2,355	1,485,903	631	
しいら	静岡県(浜松市以外)	55	26,728	486
	三重	220	95,395	434
――― 合計 ―――	275	122,123	444	
たちうお	浜松市内	37	48,167	1,320
	静岡県(浜松市以外)	1,633	2,234,832	1,369
	千葉	2,165	3,097,695	1,431
	東京	1,197	1,768,439	1,478
	愛知	591	264,081	447
	宮崎	17	34,948	2,093
――― 合計 ―――	5,639	7,448,162	1,321	
まなかつお	山口	8	39,258	4,674

# 生鮮

品名	産地	数量(kg)	金額(税込)	平均単価	
----	合計	----	8	39,258	4,674
その他魚類	浜松市内	25	34,732	1,373	
	静岡県(浜松市以外)	64	66,350	1,040	
	宮 城	130	58,590	451	
	福 島	356	670,518	1,883	
	茨 城	12	32,130	2,678	
	千 葉	13,925	3,989,791	287	
	東 京	56	87,480	1,562	
	愛 知	3,284	1,621,577	494	
	兵 庫	3	8,748	2,916	
	山 口	4	5,832	1,620	
----	合計	----	17,859	6,575,748	368
雑魚	浜松市内	32	39,732	1,226	
	静岡県(浜松市以外)	1,492	1,936,780	1,298	
	北海道	125	112,968	907	
	青 森	16	8,990	573	
	宮 城	17	49,507	2,912	
	群 馬	7	20,034	2,862	
	千 葉	8	28,728	3,420	
	東 京	807	233,926	290	
	神奈川	18	2,348	130	
	新 潟	32	26,136	817	
	富 山	225	52,800	235	
	石 川	1	1,782	1,620	
	岐 阜	292	559,963	1,915	
	愛 知	32	19,093	602	
	滋 賀	15	10,908	752	
	山 口	4	11,340	2,700	
	徳 島	18	32,312	1,836	
	長 崎	54	194,970	3,631	
熊 本	10	5,832	583		
----	合計	----	3,204	3,348,149	1,045
にじます	静岡県(浜松市以外)	2,641	4,664,906	1,766	
----	合計	----	2,641	4,664,906	1,766
やまめ	京 都	2	18,630	9,315	
----	合計	----	2	18,630	9,315
うなぎ	静岡県(浜松市以外)	104	657,432	6,328	
----	合計	----	104	657,432	6,328

# 生鮮

品名	産地	数量(kg)	金額(税込)	平均単価
あゆ	浜松市内	67	130,248	1,944
	滋賀	231	103,410	448
	徳島	2	10,584	5,040
	---- 合計 ----	300	244,242	814
わかさぎ	静岡県(浜松市以外)	6	7,834	1,306
	北海道	116	144,504	1,251
	青森	312	396,576	1,271
	秋田	293	271,052	927
	滋賀	154	266,112	1,728
	---- 合計 ----	880	1,086,078	1,234
どじょう	千葉	40	131,490	3,287
---- 合計 ----	40	131,490	3,287	
くるまえば	愛知	5	49,140	9,828
	鹿児島	138	1,033,560	7,490
	---- 合計 ----	143	1,082,700	7,571
その他くるまえば	北海道	11	35,586	3,149
	千葉	30	239,760	8,127
	東京	10	11,880	1,188
	京都	10	59,400	5,940
	佐賀	244	223,236	915
	沖縄	370	3,020,760	8,164
	---- 合計 ----	675	3,590,622	5,321
あまえば	静岡県(浜松市以外)	1	7,560	7,560
	北海道	288	1,179,761	4,098
	新潟	18	63,720	3,540
	石川	678	1,660,348	2,449
	---- 合計 ----	985	2,911,389	2,956
こえば	富山	9	136,080	16,009
---- 合計 ----	9	136,080	16,009	
いせえば	三重	16	244,714	15,314
	福岡	15	42,714	2,946
	---- 合計 ----	30	287,428	9,430
オマール	千葉	62	323,477	5,184



# 生鮮

品名	産地	数量(kg)	金額(税込)	平均単価	
----	合計	----	62	323,477	5,184
その他えび	浜松市内	18	11,664	648	
	北海道	17	60,944	3,694	
	千葉	60	233,280	3,888	
	東京	636	1,007,909	1,586	
	石川	9	16,200	1,800	
	岐阜	328	685,368	2,093	
	愛知	119	213,166	1,791	
	福岡	110	226,692	2,061	
----	合計	----	1,296	2,455,223	1,895
たらばがに	茨城	7	102,384	14,220	
----	合計	----	7	102,384	14,220
ずわいがに	北海道	177	226,152	1,278	
	青森	250	2,080,638	8,329	
	宮城	181	148,316	820	
	東京	132	275,562	2,088	
	石川	4	12,960	3,240	
	鳥取	6	149,688	23,760	
	島根	591	906,120	1,533	
----	合計	----	1,341	3,799,436	2,833
けがに	北海道	5	32,400	6,750	
	青森	190	192,078	1,014	
	岩手	19	67,176	3,631	
	宮城	425	370,984	873	
	千葉	40	193,320	4,833	
----	合計	----	678	855,958	1,263
わたりがに	浜松市内	0	1,296	3,240	
	愛知	1	3,949	3,949	
----	合計	----	1	5,245	3,746
しゃこ	東京	3	31,428	10,138	
	愛知	17	26,520	1,598	
----	合計	----	20	57,948	2,942
その他かに	浜松市内	3	2,160	831	
	静岡県(浜松市以外)	25	18,789	755	
	北海道	35	43,426	1,230	
	青森	119	239,976	2,022	

# 生鮮

品名	産地	数量(kg)	金額(税込)	平均単価
その他かに	千葉	8	4,320	540
	石川	24	8,812	367
	愛知	63	97,871	1,563
	兵庫	3	23,846	7,097
	鳥取	1	3,850	3,850
---- 合計 ----		280	443,050	1,580
こういか	静岡県(浜松市以外)	11	22,042	1,934
	愛知	19	29,200	1,545
	兵庫	5	11,448	2,160
	和歌山	96	168,435	1,751
	山口	37	47,940	1,282
	愛媛	51	74,952	1,467
---- 合計 ----		220	354,017	1,607
あおりいか	浜松市内	1	2,160	2,160
	静岡県(浜松市以外)	2	7,128	3,240
	愛知	2	7,334	3,667
	長崎	60	119,134	1,972
---- 合計 ----		66	135,756	2,069
やりいか	静岡県(浜松市以外)	27	46,656	1,728
	青森	40	212,652	5,316
	宮城	2,336	2,298,564	984
	福島	235	194,724	830
	茨城	1,439	1,627,452	1,131
	千葉	4,010	4,654,854	1,161
	東京	307	299,160	974
	石川	99	141,480	1,429
	山口	279	497,880	1,785
	長崎	3	11,880	3,960
---- 合計 ----		8,774	9,985,302	1,138
その他やりいか	静岡県(浜松市以外)	288	259,740	903
	青森	1,750	1,852,200	1,058
	茨城	15	10,530	702
	富山	64	77,760	1,215
	愛知	63	55,957	892
	三重	132	137,370	1,041
	和歌山	84	72,576	864
	山口	39	130,140	3,337
	福岡	834	1,026,000	1,230
	長崎	4	12,960	3,240
---- 合計 ----		3,272	3,635,233	1,111

# 生鮮

品名	産地	数量(kg)	金額(税込)	平均単価
するめいか	静岡県(浜松市以外)	672	664,956	990
	東京	100	122,040	1,220
	富山	1,595	2,995,650	1,878
	石川	45	53,460	1,188
	愛知	6	3,723	677
	大阪	51	17,414	341
	島根	2,167	2,053,188	947
	福岡	250	239,058	956
	―― 合計 ―――		4,886	6,149,489
あかいいか	千葉	10	10,800	1,080
	福岡	8	100,440	12,555
	長崎	31	234,900	7,577
	―― 合計 ―――		49	346,140
その他いか	静岡県(浜松市以外)	749	1,249,666	1,668
	北海道	324	199,452	616
	宮城	112	19,595	175
	茨城	6	8,100	1,350
	東京	1,362	943,660	693
	神奈川	54	75,022	1,384
	新潟	50	136,388	2,706
	富山	780	2,085,889	2,674
	福井	2,742	2,660,168	970
	愛知	1,586	585,880	369
	大阪	6	10,886	1,814
	兵庫	3,943	4,691,180	1,190
	鳥取	2,127	2,138,184	1,005
	―― 合計 ―――		13,842	14,804,070
まだこ	静岡県(浜松市以外)	352	871,830	2,478
	北海道	302	973,674	3,221
	宮城	589	1,913,991	3,248
	秋田	64	144,632	2,263
	東京	30	85,860	2,862
	新潟	3	8,657	2,576
	愛知	72	229,282	3,176
	三重	200	554,850	2,774
	大阪	154	332,424	2,159
	長崎	25	61,398	2,436
	―― 合計 ―――		1,792	5,176,598
その他たこ	青森	463	894,065	1,932
	宮城	787	919,782	1,169
	茨城	1,298	3,521,232	2,713
	愛知	21	46,720	2,225

# 生鮮

品名	産地	数量(kg)	金額(税込)	平均単価	
----	合計	----	2,569	5,381,799	2,095
うに	北海道	171	4,417,092	25,851	
	東京	52	883,170	17,063	
	兵庫	24	34,992	1,458	
	愛媛	2	81,864	40,932	
	----	合計	----	249	5,417,118
なまこ	石川	1	29,160	29,160	
	----	合計	----	1	29,160
くじら	東京	154	564,310	3,665	
	大阪	389	226,193	581	
	山口	1,140	166,536	146	
	----	合計	----	1,683	957,039
くらげ	佐賀	90	24,300	270	
	熊本	7	11,955	1,660	
	----	合計	----	97	36,255
ほや	宮城	370	292,032	789	
	----	合計	----	370	292,032
その他の水産動物類	東京	22	103,069	4,622	
	佐賀	5	18,522	3,780	
	----	合計	----	27	121,591
あわび類	静岡県(浜松市以外)	153	775,494	5,069	
	岩手	10	29,160	2,916	
	千葉	170	1,020,065	5,984	
	東京	47	184,636	3,939	
	愛知	165	546,480	3,312	
	----	合計	----	545	2,555,835
さざえ	静岡県(浜松市以外)	15	28,620	1,908	
	千葉	225	360,180	1,601	
	三重	84	137,926	1,644	
	兵庫	230	193,644	842	
	山口	305	436,536	1,431	
	----	合計	----	859	1,156,906

# 生鮮

品名	産地	数量(kg)	金額(税込)	平均単価
ばい	静岡県(浜松市以外)	177	279,126	1,581
	北海道	625	953,100	1,525
	千葉県	20	84,240	4,212
	東京都	15	35,640	2,376
	新潟	85	74,790	880
	石川	10	11,340	1,134
	三重	100	129,600	1,296
	山口	171	195,858	1,145
---- 合計 ----		1,203	1,763,694	1,467
ながらみ	千葉県	430	603,720	1,404
	---- 合計 ----	430	603,720	1,404
その他巻貝	兵庫	4	209,358	49,847
	---- 合計 ----	4	209,358	49,847
あかがい	静岡県(浜松市以外)	5	4,541	908
	宮城	24	54,864	2,286
	千葉県	463	755,352	1,631
	東京都	58	174,474	3,008
	愛知	97	55,820	578
	山口	48	57,024	1,188
	福岡	8	15,120	1,890
	大分	162	442,152	2,729
---- 合計 ----	865	1,559,347	1,804	
たいらがい	静岡県(浜松市以外)	3	11,188	4,475
	北海道	110	549,504	4,977
	東京都	65	255,960	3,950
	愛知	373	439,840	1,178
	---- 合計 ----	551	1,256,492	2,280
ほたてがい	北海道	1,445	3,058,451	2,117
	青森	5,001	1,807,974	362
	岩手	335	325,404	973
	宮城	584	1,595,160	2,734
	東京都	341	549,309	1,611
	愛知	16	83,916	5,245
	---- 合計 ----	7,720	7,420,214	961
かき	浜松市内	1,852	2,989,933	1,615
	静岡県(浜松市以外)	7,807	12,439,074	1,593
	北海道	3,858	390,096	101

# 生鮮

品名	産地	数量(kg)	金額(税込)	平均単価
かき	岩手	80	95,040	1,188
	宮城	13,746	3,558,950	259
	東京	156	149,526	960
	石川	2	4,665	1,944
	愛知	45	89,100	1,980
	三重	3,789	254,016	67
	兵庫	3,529	584,728	166
	岡山	303	764,748	2,521
	広島	2,199	3,697,704	1,681
	山口	900	1,607,040	1,787
----- 合計 -----		38,265	26,624,620	696
あおやぎ	三重	65	196,603	3,034
	兵庫	70	102,600	1,466
----- 合計 -----		135	299,203	2,220
ばかがい	北海道	276	218,376	791
	青森	40	18,360	459
	千葉	110	171,720	1,561
	東京	78	51,840	665
	愛知	143	239,260	1,673
----- 合計 -----		647	699,556	1,081
あさり	浜松市内	1,440	489,456	340
	静岡県(浜松市以外)	6,599	6,888,636	1,044
	北海道	399	491,886	1,233
	東京	188	211,593	1,125
	愛知	1,865	1,719,900	922
	兵庫	62	131,911	2,131
----- 合計 -----		10,553	9,933,382	941
はまぐり	浜松市内	9	15,660	1,666
	静岡県(浜松市以外)	283	405,799	1,436
	青森	25	48,600	1,944
	千葉	1,755	3,212,622	1,830
	三重	1,371	1,927,366	1,406
----- 合計 -----		3,444	5,610,047	1,629
その他あさり・はまぐり	愛知	45	94,500	2,100
----- 合計 -----		45	94,500	2,100
しじみ	静岡県(浜松市以外)	80	77,760	972
	青森	142	245,646	1,730
	茨城	568	552,096	972

# 生鮮

品名	産地	数量(kg)	金額(税込)	平均単価
しじみ	千葉	473	404,567	856
	愛知	42	45,360	1,080
	島根	934	879,768	942
	---- 合計 ----	2,239	2,205,197	985
その他二枚貝	静岡県(浜松市以外)	5	4,320	864
	北海道	20	10,800	540
	宮城	5	2,160	432
	千葉	250	211,140	845
	東京	8	132,030	15,718
	新潟	20	17,280	864
	愛知	1	677	677
	大阪	9	23,328	2,700
	兵庫	40	140,400	3,510
	---- 合計 ----	358	542,135	1,514
こんぶ	静岡県(浜松市以外)	5	1,512	302
	北海道	130	135,561	1,046
	岩手	64	48,384	756
	宮城	180	83,592	464
	新潟	203	112,514	553
	福井	8	27,000	3,600
	愛知	400	293,226	733
	三重	916	754,444	824
	大阪	70	42,930	613
	広島	292	520,560	1,783
---- 合計 ----	2,267	2,019,723	891	
わかめ	浜松市内	3	810	270
	静岡県(浜松市以外)	1,818	1,238,534	681
	宮城	16,295	2,494,979	153
	東京	9,150	267,128	29
	新潟	1,559	1,600,979	1,027
	愛知	1,437	848,321	590
	三重	960	879,984	917
	山口	2,700	1,201,608	445
	熊本	6	6,156	1,026
	---- 合計 ----	33,929	8,538,499	252
のり	浜松市内	8,965	866,214	97
	静岡県(浜松市以外)	4,161	565,476	136
	三重	85	80,784	950
	熊本	10	7,560	756
	---- 合計 ----	13,221	1,520,034	115

# 生鮮

品名	産地	数量(kg)	金額(税込)	平均単価
ひじき	三 重	380	235,968	621
	山 口	4,585	1,224,357	267
	---- 合 計 ----	4,965	1,460,325	294
もずく	青 森	20	23,760	1,188
	千 葉	100	7,992	80
	石 川	74	82,620	1,116
	愛 知	3,704	852,239	230
	三 重	326	104,646	321
	広 島	225	379,512	1,685
	山 口	1,766	606,636	344
	熊 本	75	67,187	896
---- 合 計 ----	6,290	2,124,592	338	
その他海藻	浜松市内	1	12,441	12,959
	福 岡	66	51,351	783
	熊 本	190	99,468	524
	---- 合 計 ----	257	163,260	636
たらこ	宮 城	100	86,400	864
---- 合 計 ----	100	86,400	864	
生鮮	合 計	640,290	588,100,980	918



## 冷凍

品名	産地	数量(kg)	金額(税込)	平均単価
ほんまぐろ	静岡県(浜松市以外)	204	495,716	2,428
	宮 城	133	265,534	1,998
----	合 計 ----	337	761,250	2,258
きわだ	浜松市内	28	75,600	2,700
	静岡県(浜松市以外)	3,253	4,858,404	1,494
----	合 計 ----	3,281	4,934,004	1,504
めばち	静岡県(浜松市以外)	62,296	73,486,638	1,180
	東 京	120	349,920	2,916
	神奈川	1,857	1,960,510	1,056
----	合 計 ----	64,273	75,797,068	1,179
びんなが	静岡県(浜松市以外)	1,369	2,643,341	1,931
	東 京	5	5,400	1,080
	神奈川	16	36,288	2,268
----	合 計 ----	1,390	2,685,029	1,931
いんどまぐろ	静岡県(浜松市以外)	9,169	16,679,380	1,819
	東 京	56	264,123	4,733
----	合 計 ----	9,225	16,943,503	1,837
その他まぐろ	静岡県(浜松市以外)	5,265	5,526,480	1,050
	群 馬	16	57,888	3,618
	東 京	307	801,598	2,611
	愛 知	3,719	10,759,056	2,893
----	合 計 ----	9,307	17,145,022	1,842
かじき	静岡県(浜松市以外)	606	1,029,456	1,699
----	合 計 ----	606	1,029,456	1,699
かつお	静岡県(浜松市以外)	6,170	8,800,901	1,426
	宮 城	112	183,602	1,639
	埼 玉	14	108,000	7,714
	愛 知	487	752,274	1,545
----	合 計 ----	6,783	9,844,777	1,451
しろさけ	東 京	1,930	2,581,200	1,337
	愛 知	20	25,920	1,296

## 冷凍

品名	産地	数量(kg)	金額(税込)	平均単価	
----	合計	----	1,950	2,607,120	1,337
ぎんざけ	浜松市内	7,557	10,725,534	1,419	
	静岡県(浜松市以外)	11	6,156	560	
	宮城	346	569,484	1,647	
	東京	12,108	20,720,892	1,711	
	愛知	1,060	1,141,128	1,077	
	三重	325	380,160	1,170	
	福岡	60	8,314	139	
----	合計	----	21,467	33,551,668	1,563
べにざけ	愛知	100	40,176	402	
----	合計	----	100	40,176	402
その他さけ	東京	556	1,274,454	2,294	
	愛知	39	237,492	6,090	
	三重	10	21,060	2,106	
----	合計	----	605	1,533,006	2,536
ます	東京	116	429,840	3,706	
	愛知	400	1,016,280	2,541	
	大阪	3,640	8,667,324	2,381	
----	合計	----	4,156	10,113,444	2,433
その他ます	東京	1,234	3,468,690	2,811	
----	合計	----	1,234	3,468,690	2,811
まいわし	東京	76	88,644	1,166	
	愛知	100	25,920	259	
----	合計	----	176	114,564	651
その他いわし	東京	48	40,176	837	
----	合計	----	48	40,176	837
しらす	静岡県(浜松市以外)	26	96,552	3,786	
----	合計	----	26	96,552	3,786
にしん	北海道	6	12,312	2,052	
----	合計	----	6	12,312	2,052

## 冷凍

品名	産地	数量(kg)	金額(税込)	平均単価
あじ	浜松市内	14	38,101	2,722
	静岡県(浜松市以外)	1,150	242,242	211
	千葉	8	6,912	864
	東京	572	621,216	1,086
	神奈川	120	99,792	832
	愛知	72	80,784	1,122
	徳島	748	363,528	486
	福岡	1,041	405,592	390
----- 合計 -----		3,725	1,858,167	499
さば	浜松市内	376	523,924	1,393
	静岡県(浜松市以外)	265	70,416	266
	宮城	1,164	1,160,977	997
	千葉	230	160,463	698
	東京	5,035	3,328,466	661
	愛知	3,955	2,269,984	574
	三重	1,130	1,007,424	892
	鳥取	313	446,070	1,426
	山口	2,107	567,704	269
	----- 合計 -----		14,576	9,535,428
ぶり	宮城	45	56,700	1,260
	東京	170	110,160	648
	神奈川	84	95,256	1,134
	長崎	120	88,020	734
----- 合計 -----		419	350,136	836
ひらまさ	東京	60	106,920	1,782
----- 合計 -----		60	106,920	1,782
その他かれい	静岡県(浜松市以外)	100	72,360	724
	宮城	1,113	1,709,878	1,536
	東京	534	844,560	1,582
	愛知	1,318	1,622,632	1,231
	三重	970	554,837	572
----- 合計 -----		4,035	4,804,267	1,191
たら	東京	240	343,440	1,431
----- 合計 -----		240	343,440	1,431
すけそうたら	三重	430	464,400	1,080
----- 合計 -----		430	464,400	1,080

## 冷凍

品名	産地	数量(kg)	金額(税込)	平均単価
メルルーサ	東 京	184	250,668	1,362
	愛 知	460	435,240	946
	---- 合 計 ----	644	685,908	1,065
その他たら	東 京	3,747	2,968,854	792
	愛 知	175	321,860	1,837
	---- 合 計 ----	3,922	3,290,714	839
ぎんだら	福 島	643	909,750	1,416
	東 京	566	1,278,064	2,260
	愛 知	678	1,153,915	1,702
	---- 合 計 ----	1,886	3,341,729	1,772
れんこだい	埼 玉	4	18,468	4,397
	---- 合 計 ----	4	18,468	4,397
その他たい	静岡県(浜松市以外)	73	101,952	1,401
	東 京	124	118,908	959
	山 口	12	10,368	864
	---- 合 計 ----	209	231,228	1,108
さわら	静岡県(浜松市以外)	196	63,027	322
	東 京	1,142	1,579,932	1,383
	神奈川	2,232	3,130,326	1,402
	愛 知	506	564,246	1,115
	三 重	640	834,624	1,304
	山 口	10	26,460	2,646
	---- 合 計 ----	4,726	6,198,615	1,312
めぬけ	静岡県(浜松市以外)	725	261,784	361
	東 京	2,870	1,962,558	684
	愛 知	1,050	812,760	774
	三 重	2,185	1,310,590	600
	山 口	384	95,330	248
	福 岡	120	12,960	108
	---- 合 計 ----	7,334	4,455,982	608
めばる	東 京	30	30,132	1,004
	---- 合 計 ----	30	30,132	1,004

## 冷凍

品名	産地	数量(kg)	金額(税込)	平均単価
いぼたい	浜松市内	25	20,248	810
	宮 城	200	284,985	1,425
	千 葉	10	12,420	1,242
	東 京	544	429,667	790
	---- 合 計 ----	779	747,320	959
あなご	東 京	1,072	2,731,536	2,548
	愛 知	8	116,640	14,580
	---- 合 計 ----	1,080	2,848,176	2,637
ほっけ	浜松市内	106	196,560	1,854
	静岡県(浜松市以外)	52,180	4,564,626	87
	東 京	2,906	986,425	339
	愛 知	460	409,104	889
	---- 合 計 ----	55,652	6,156,715	111
きんめだい	宮 城	50	113,400	2,268
	東 京	120	271,620	2,264
	---- 合 計 ----	170	385,020	2,265
さより	愛 知	19	66,096	3,443
	---- 合 計 ----	19	66,096	3,443
かます	東 京	40	36,720	918
	---- 合 計 ----	40	36,720	918
さんま	北海道	250	121,500	486
	---- 合 計 ----	250	121,500	486
にぎす	愛 知	350	340,848	974
	---- 合 計 ----	350	340,848	974
しいら	長 崎	240	241,380	1,006
	---- 合 計 ----	240	241,380	1,006
たちうお	東 京	926	934,416	1,009
	山 口	42	48,600	1,157
	---- 合 計 ----	968	983,016	1,016

## 冷凍

品名	産地	数量(kg)	金額(税込)	平均単価
その他魚類	浜松市内	52	114,887	2,197
	茨城	200	150,120	751
	東京	2,877	4,147,514	1,442
	長野	50	253,800	5,076
	愛知	117	189,890	1,622
	和歌山	63	120,204	1,908
	山口	176	311,040	1,767
	----- 合計 -----		3,535	5,287,455
雑魚	東京	30	22,680	756
	愛知	79	35,313	446
	----- 合計 -----		109	57,993
うなぎ	浜松市内	1,568	13,359,998	8,520
	静岡県(浜松市以外)	210	1,416,722	6,746
	東京	680	2,248,992	3,307
	神奈川	40	120,420	3,011
	愛知	490	1,684,044	3,437
	広島	33	192,456	5,832
	----- 合計 -----		3,021	19,022,632
あゆ	浜松市内	1	777	1,295
	----- 合計 -----		1	777
わかさぎ	福島	20	10,800	540
	東京	130	81,432	626
	----- 合計 -----		150	92,232
ブラックタイガー	浜松市内	11	37,908	3,510
	静岡県(浜松市以外)	50	104,220	2,084
	千葉	430	863,784	2,009
	東京	3,387	5,126,131	1,513
	岐阜	1,642	3,309,120	2,015
	愛知	7,986	12,290,616	1,539
	三重	555	895,185	1,614
	福岡	20	41,040	2,052
	----- 合計 -----		14,081	22,668,004
その他くるまえび	愛知	48	146,772	3,058
	----- 合計 -----		48	146,772
あまえび	宮城	54	227,443	4,212
	東京	1,429	3,101,004	2,170

## 冷凍

品名	産地	数量(kg)	金額(税込)	平均単価
あまえび	愛知	492	681,048	1,384
	三重	78	1,184,328	15,126
	――― 合計 ―――	2,053	5,193,823	2,530
こえび	宮城	10	108,000	10,800
	栃木	100	313,200	3,132
	大阪	60	16,848	281
	――― 合計 ―――	170	438,048	2,577
その他えび	浜松市内	10	12,420	1,242
	静岡県(浜松市以外)	65	136,854	2,112
	北海道	7	12,960	1,851
	千葉	452	1,651,536	3,657
	東京	6,865	12,762,287	1,859
	岐阜	2,378	9,929,270	4,175
	愛知	12,485	19,155,188	1,534
	三重	926	3,933,375	4,247
	福岡	431	730,620	1,696
	――― 合計 ―――	23,619	48,324,510	2,046
ずわいがに	静岡県(浜松市以外)	92	574,560	6,218
	宮城	72	1,010,880	14,040
	東京	288	866,700	3,011
	愛知	67	158,220	2,361
	鳥取	1,022	2,485,155	2,431
	島根	66	295,056	4,498
	福岡	42	307,152	7,313
――― 合計 ―――	1,649	5,697,723	3,455	
わたりがに	東京	644	608,156	944
	大阪	296	283,822	959
――― 合計 ―――	940	891,978	949	
その他かに	愛知	20	175,176	8,759
	福岡	12	46,332	3,861
――― 合計 ―――	32	221,508	6,922	
こういか	東京	870	3,174,120	3,648
	神奈川	130	93,960	723
	愛知	470	1,720,440	3,661
	大阪	78	333,396	4,274
――― 合計 ―――	1,548	5,321,916	3,438	

## 冷凍

品名	産地	数量(kg)	金額(税込)	平均単価
やりいか	静岡県(浜松市以外)	627	902,988	1,440
	茨城	84	99,792	1,188
	東京	262	669,492	2,555
	大阪	90	131,220	1,458
	---- 合計 ----	1,063	1,803,492	1,697
その他やりいか	東京	314	161,352	514
	三重	540	310,392	575
	大阪	84	181,440	2,160
	---- 合計 ----	938	653,184	696
するめいか	静岡県(浜松市以外)	546	920,484	1,686
	北海道	171	161,190	943
	東京	1,716	2,915,745	1,699
	新潟	84	178,394	2,124
	大阪	322	248,529	772
	---- 合計 ----	2,839	4,424,342	1,558
あかいか	千葉	995	762,002	766
	東京	256	77,220	302
	---- 合計 ----	1,251	839,222	671
その他いか	浜松市内	40	51,840	1,296
	青森	438	342,576	783
	茨城	36	25,660	713
	千葉	3,867	4,568,720	1,181
	東京	1,779	4,121,388	2,317
	新潟	127	393,876	3,106
	石川	578	909,900	1,576
	愛知	109	237,060	2,175
	三重	1,170	1,153,891	986
	大阪	1,605	2,862,540	1,784
	沖縄	1,079	2,804,691	2,601
	---- 合計 ----	10,826	17,472,142	1,614
まだこ	静岡県(浜松市以外)	1,112	2,939,868	2,644
	宮城	124	276,371	2,232
	茨城	111	345,330	3,111
	東京	70	165,780	2,368
	新潟	8	39,744	4,968
	三重	25	68,850	2,754
	---- 合計 ----	1,450	3,835,943	2,646
あわび類	東京	10	48,600	4,860



## 冷凍

品名	産地	数量(kg)	金額(税込)	平均単価	
----	合計	----	10	48,600	4,860
ばい	東京	86	382,860	4,452	
----	合計	----	86	382,860	4,452
あかがい	東京	5	28,512	5,702	
----	合計	----	5	28,512	5,702
その他いがい	東京	130	95,580	735	
----	合計	----	130	95,580	735
ほたてがい	静岡県(浜松市以外)	70	217,728	3,110	
	青森	24	40,176	1,674	
	東京	2,170	2,553,282	1,177	
	愛知	1,710	3,974,616	2,324	
----	合計	----	3,974	6,785,802	1,708
かき	浜松市内	14	23,300	1,664	
	広島	80	140,400	1,755	
----	合計	----	94	163,700	1,741
ばかがい	東京	180	330,480	1,836	
----	合計	----	180	330,480	1,836
あさり	栃木	70	45,360	648	
	東京	3,970	3,333,960	840	
	岐阜	86	93,312	1,080	
----	合計	----	4,126	3,472,632	842
その他二枚貝	浜松市内	7	191,871	28,425	
	東京	80	267,300	3,341	
	新潟	6	120,960	18,900	
	愛知	137	216,756	1,582	
----	合計	----	230	796,887	3,462
もずく	愛知	270	103,140	382	
----	合計	----	270	103,140	382
その他食品	浜松市内	207	50,220	243	

## 冷凍

品名	産地	数量(kg)	金額(税込)	平均単価
その他食品	静岡県(浜松市以外)	165	182,838	1,111
	愛知	20	11,232	562
---	合計	---	---	---
		392	244,290	624
冷凍	合計	305,576	383,206,321	1,254

## 塩蔵加工

品名	産地	数量(kg)	金額(税込)	平均単価
かずのこ	北海道	54	487,728	8,999
	新 潟	0	1,069	2,545
	福 岡	79	28,460	359
	---- 合 計 ----	134	517,257	3,865
すじこ	北海道	2	4	2
	青 森	20	421,200	21,060
	---- 合 計 ----	22	421,204	19,321
いくら	浜松市内	22	153,360	7,133
	北海道	2	21,600	10,800
	東 京	131	4,359,960	33,282
	愛 知	72	114,696	1,593
	大 阪	353	592,262	1,676
	兵 庫	4	140,400	35,100
	福 岡	856	2,074,418	2,422
	---- 合 計 ----	1,440	7,456,696	5,177
たらこ	東 京	406	1,167,858	2,880
	山 口	30	97,200	3,240
	福 岡	434	672,408	1,549
	---- 合 計 ----	870	1,937,466	2,228
その他魚卵	北海道	10	8,316	832
	神奈川	808	1,601,465	1,981
	---- 合 計 ----	818	1,609,781	1,967
白子	北海道	12	88,776	7,398
	千 葉	270	377,136	1,397
	東 京	222	482,760	2,175
	三 重	8	33,264	4,158
	山 口	162	677,160	4,180
	---- 合 計 ----	674	1,659,096	2,462
塩さけ	浜松市内	4,400	5,202,573	1,182
	北海道	705	939,465	1,332
	宮 城	3,536	4,750,611	1,343
	千 葉	2,120	1,279,584	604
	東 京	6,355	9,209,740	1,449
	愛 知	20,324	25,378,416	1,249
	三 重	416	524,962	1,262
	大 阪	776	796,176	1,026

## 塩蔵加工

品名	産地	数量(kg)	金額(税込)	平均単価	
---	合計	---	38,632	48,081,527	1,245
塩ます	東京	1	23,760	29,700	
---	合計	---	1	23,760	29,700
塩さば	北海道	3,600	496,800	138	
	青森	9	94,770	10,530	
	千葉	17,578	5,078,256	289	
	東京	1,150	140,659	122	
	岐阜	2,460	2,103,408	855	
	愛知	126	147,873	1,174	
	山口	480	85,665	178	
---	合計	---	25,403	8,147,431	321
塩さんま	北海道	136	219,240	1,614	
---	合計	---	136	219,240	1,614
塩辛	静岡県(浜松市以外)	454	632,209	1,391	
	北海道	272	421,834	1,551	
	青森	18	6,998	389	
	宮城	2,357	3,094,323	1,313	
	神奈川	716	262,004	366	
---	合計	---	3,817	4,417,368	1,157
開干	浜松市内	180	9,720	54	
	静岡県(浜松市以外)	25,068	14,303,817	571	
	北海道	120	25,920	216	
	宮城	6	12,798	2,133	
	福島	3,523	3,895,165	1,106	
	茨城	1,972	2,117,101	1,073	
	千葉	1,698	1,552,568	914	
	東京	713	356,964	501	
	神奈川	25	7,560	302	
	愛知	1,486	580,103	390	
	山口	566	850,432	1,501	
	福岡	120	30,456	254	
	佐賀	1,209	232,210	192	
	大分	94	145,800	1,551	
---	合計	---	36,780	24,120,614	656
燻製	東京	100	324,000	3,240	
	大阪	10	50,976	5,098	
---	合計	---	110	374,976	3,409

## 塩蔵加工

品名	産地	数量(kg)	金額(税込)	平均単価
塩干	静岡県(浜松市以外)	605	3,469,338	5,738
	北海道	209	632,586	3,021
	青 森	922	2,209,875	2,396
	岩 手	288	289,978	1,007
	宮 城	1,541	2,115,800	1,373
	福 島	377	1,357,097	3,602
	茨 城	500	604,934	1,210
	千 葉	20	456,234	22,364
	東 京	4,908	2,686,271	547
	愛 知	2,211	2,181,249	987
	三 重	82	142,344	1,736
	滋 賀	16	30,240	1,890
	大 阪	1,664	2,060,208	1,238
	兵 庫	687	1,279,776	1,862
	鳥 取	64	29,376	459
	島 根	112	110,331	985
	広 島	402	289,436	721
	山 口	430	558,762	1,301
	徳 島	162	253,692	1,566
	香 川	4	46,980	11,745
	愛 媛	127	870,156	6,862
福 岡	19	23,846	1,242	
鹿児島	140	177,778	1,274	
---- 合 計 ----		15,489	21,876,287	1,412
素干	浜松市内	49	549,376	11,327
	静岡県(浜松市以外)	35	226,368	6,431
	北海道	56	199,476	3,562
	福 島	12	7,776	648
	茨 城	918	745,200	812
	東 京	7,505	1,829,694	244
	三 重	1,164	218,978	188
	大 阪	115	621,000	5,400
	兵 庫	10	91,800	9,180
	山 口	482	352,872	731
	福 岡	696	774,144	1,112
	---- 合 計 ----		11,042	5,616,684
丸干	千 葉	2,504	1,556,011	621
	愛 知	280	270,405	964
	兵 庫	36	48,600	1,350
	大 分	299	320,112	1,070
---- 合 計 ----		3,120	2,195,128	704
煮干	浜松市内	1,871	3,676,137	1,965
	静岡県(浜松市以外)	2,874	8,972,588	3,122
	青 森	383	1,029,996	2,689

## 塩蔵加工

品名	産地	数量(kg)	金額(税込)	平均単価
煮干	千葉	110	306,936	2,790
	東京	1,166	2,890,836	2,479
	愛知	233	1,855,461	7,970
	三重	353	922,594	2,613
	徳島	3	48,600	16,200
	愛媛	115	53,460	464
	福岡	268	185,976	694
	―― 合計 ―――		7,376	19,942,584
揚物	静岡県(浜松市以外)	4,111	2,800,871	681
	宮城	3,618	3,104,796	858
	福島	10	11,070	1,107
	茨城	9	11,660	1,296
	東京	74	27,928	375
	神奈川	17	22,247	1,324
	新潟	1,068	1,016,537	952
	石川	1,398	1,128,242	807
	福井	22	17,496	810
	愛知	17,626	24,411,486	1,385
	三重	144	225,676	1,567
	京都	190	90,881	479
	大阪	8	4,320	540
	兵庫	104	68,478	658
	島根	53	36,201	680
	岡山	30	36,051	1,202
	山口	29	41,632	1,446
	福岡	60	6,480	108
	長崎	968	1,265,501	1,308
	鹿児島	164	163,341	997
―― 合計 ―――		29,701	34,490,894	1,161
はんぺん	静岡県(浜松市以外)	5,343	3,784,419	708
	神奈川	8	8,933	1,063
	新潟	27	40,556	1,481
	愛知	46	62,846	1,366
―― 合計 ―――		5,425	3,896,754	718
練製品	静岡県(浜松市以外)	2,715	3,286,641	1,210
	北海道	15	27,864	1,858
	青森	360	67,883	189
	宮城	950	618,458	651
	東京	4,788	3,992,344	834
	神奈川	344	420,884	1,225
	新潟	377	351,050	930
	石川	3,088	2,110,517	684
	愛知	9,965	6,536,839	656
	三重	471	193,832	412
	京都	4	26,784	6,696

## 塩蔵加工

品名	産地	数量(kg)	金額(税込)	平均単価
練製品	大 阪	84	273,024	3,250
	兵 庫	980	447,691	457
	広 島	40	54,000	1,350
	山 口	80	70,848	886
	---- 合 計 ----	24,260	18,478,659	762
湯煮品	静岡県(浜松市以外)	2,600	5,073,527	1,952
	青 森	924	2,658,744	2,877
	宮 城	76	170,628	2,245
	福 島	1,025	2,305,609	2,249
	茨 城	718	338,796	472
	千 葉	72	136,080	1,890
	東 京	396	594,864	1,502
	愛 知	60	111,240	1,854
	三 重	1,410	3,433,860	2,435
	大 阪	6	11,220	1,870
	兵 庫	48	51,840	1,080
---- 合 計 ----	7,335	14,886,408	2,030	
粕漬汁	静岡県(浜松市以外)	2,518	1,095,757	435
	東 京	1,584	298,031	188
---- 合 計 ----	4,103	1,393,788	340	
糀漬汁	静岡県(浜松市以外)	15,060	14,069,702	934
---- 合 計 ----	15,060	14,069,702	934	
味付品	静岡県(浜松市以外)	237	334,809	1,413
	青 森	2,682	2,088,276	779
	宮 城	4,227	3,394,169	803
	東 京	24	9,072	378
	新 潟	120	40,500	338
	三 重	1,032	1,514,685	1,468
	山 口	1,692	209,302	124
	福 岡	158	480,816	3,046
	熊 本	236	158,969	674
	---- 合 計 ----	10,408	8,230,598	791
調味漬品	静岡県(浜松市以外)	31,152	8,347,300	268
	青 森	1,645	421,416	256
	宮 城	60	16,848	281
	東 京	302	291,600	966
	新 潟	137	268,452	1,958
	大 阪	64	213,840	3,341
---- 合 計 ----	33,360	9,559,456	287	

## 塩蔵加工

品名	産地	数量(kg)	金額(税込)	平均単価
鰻加工品	静岡県(浜松市以外)	888	6,339,114	7,139
	福島	890	3,748,680	4,212
	大阪	1,834	6,091,416	3,321
	---- 合計 ----	3,612	16,179,210	4,479
乾節	静岡県(浜松市以外)	14	64,821	4,565
	愛知	122	162,345	1,335
	---- 合計 ----	136	227,166	1,673
みりん干し	千葉	2,050	419,072	204
	石川	28	27,972	999
	山口	2,020	963,050	477
	---- 合計 ----	4,098	1,410,094	344
サラダ <sup>*</sup>	静岡県(浜松市以外)	295	624,078	2,116
	茨城	168	277,577	1,652
	新潟	15	24,140	1,609
	石川	15	36,450	2,430
	---- 合計 ----	493	962,245	1,952
珍味	静岡県(浜松市以外)	359	525,530	1,463
	北海道	2,867	2,621,770	915
	宮城	829	683,651	824
	茨城	430	1,121,234	2,606
	埼玉	1,382	643,379	465
	東京	834	1,618,008	1,940
	神奈川	9	18,468	2,052
	新潟	1,016	1,642,024	1,616
	石川	5	57,024	11,880
	愛知	752	1,728,721	2,300
	三重	51	225,243	4,406
	大阪	689	290,250	421
	兵庫	473	592,203	1,253
	島根	78	80,352	1,030
	岡山	48	56,376	1,175
	広島	1,836	866,929	472
	愛媛	24	21,448	894
---- 合計 ----	11,682	12,792,610	1,095	
調味加工品	浜松市内	104	130,458	1,254
	静岡県(浜松市以外)	398	578,040	1,454
	北海道	90	420,228	4,690
	青森	15	21,870	1,458
	宮城	633	1,975,717	3,122



## 塩蔵加工

品名	産地	数量(kg)	金額(税込)	平均単価
調味加工品	福 島	60	29,160	486
	茨 城	30	87,480	2,916
	千 葉	30	35,640	1,188
	東 京	2,884	4,063,679	1,409
	神奈川	252	277,915	1,102
	新 潟	2,058	1,844,121	896
	岐 阜	12	23,320	1,943
	愛 知	7,349	5,513,687	750
	三 重	2,057	2,025,909	985
	滋 賀	1	756	1,512
	大 阪	5,043	1,683,136	334
	兵 庫	79	88,234	1,120
	広 島	714	708,980	994
	愛 媛	156	82,769	532
	福 岡	1,282	1,726,151	1,347
	熊 本	284	123,606	435
	大 分	60	92,015	1,534
	---- 合 計 ----		23,589	21,532,871
その他加工品	静岡県(浜松市以外)	1,759	694,295	395
	北海道	24	36,288	1,512
	青 森	0	14,688	36,720
	岩 手	38	95,727	2,493
	宮 城	13,875	2,219,871	160
	福 島	560	408,240	729
	栃 木	4	9,936	2,484
	埼 玉	2	17,550	8,775
	東 京	4,517	3,972,336	879
	神奈川	12	48,353	3,963
	新 潟	33	45,616	1,394
	石 川	788	822,332	1,044
	岐 阜	16	16,416	1,026
	愛 知	51	50,544	991
	三 重	36	68,040	1,890
	大 阪	73	295,812	4,068
	兵 庫	136	209,550	1,545
	広 島	12	11,664	972
愛 媛	16	138,240	8,640	
福 岡	24	31,104	1,296	
---- 合 計 ----		21,976	9,206,602	419
魚卵加工品	東 京	518	1,335,528	2,578
	愛 知	140	328,665	2,341
	大 阪	1,020	1,539,142	1,509
	山 口	50	162,000	3,240
	福 岡	2,961	5,820,264	1,966
---- 合 計 ----		4,689	9,185,599	1,959

## 塩蔵加工

品名	産地	数量(kg)	金額(税込)	平均単価
鳥卵加工	静岡県(浜松市以外)	3,709	2,475,182	667
	埼玉	986	1,421,329	1,441
	千葉	25	77,436	3,122
	東京	502	766,255	1,525
	神奈川	82	259,360	3,167
	新潟	312	431,514	1,384
	愛知	872	1,227,096	1,407
	----- 合計 -----	6,488	6,658,172	1,026
フライ	東京	822	606,392	738
	愛知	40	70,740	1,769
	三重	54	213,840	3,960
	福岡	157	326,160	2,077
----- 合計 -----	1,073	1,217,132	1,135	
キョウサ	浜松市内	8,849	10,438,170	1,180
	静岡県(浜松市以外)	13	17,282	1,372
	千葉	10	20,736	2,160
	神奈川	65	23,089	356
	新潟	55	50,072	907
	福井	958	248,615	260
	三重	35	52,427	1,485
	大阪	73	55,446	757
----- 合計 -----	10,057	10,905,837	1,084	
惣菜	浜松市内	1,185	1,425,659	1,203
	静岡県(浜松市以外)	2,318	2,034,511	878
	北海道	116	140,940	1,215
	宮城	58	45,100	783
	山形	27	64,152	2,376
	福島	60	58,320	972
	茨城	880	458,117	521
	埼玉	167	96,119	576
	千葉	214	297,262	1,389
	東京	1,092	535,123	490
	神奈川	736	286,499	389
	新潟	1,374	962,097	700
	石川	117	48,103	410
	福井	4,444	2,907,217	654
	岐阜	1,845	1,716,146	930
	愛知	853	696,194	816
	三重	90	13,756	154
	京都	973	478,024	491
	大阪	364	511,954	1,406
	兵庫	480	39,528	82
和歌山	615	590,870	961	
鳥取	1,352	1,229,115	909	
島根	639	407,237	638	

## 塩蔵加工

品名	産地	数量(kg)	金額(税込)	平均単価
惣菜	広島	58	29,442	511
	山口	5	4,665	864
	香川	6	4,212	702
	愛媛	28	68,256	2,438
	長崎	43	56,198	1,313
	熊本	234	193,213	826
	----- 合計 -----		20,370	15,398,029
デザート	浜松市内	91	37,920	416
	静岡県(浜松市以外)	210	212,410	1,011
	茨城	38	22,302	587
	埼玉	36	31,104	864
	千葉	6	2,818	470
	東京	20	21,494	1,086
	新潟	19	40,434	2,106
	福井	3	2,689	896
	岐阜	246	323,002	1,315
	愛知	584	289,067	495
	三重	1,847	738,836	400
	滋賀	40	33,480	837
	大阪	469	221,414	472
	----- 合計 -----		3,609	1,976,970
その他食品	浜松市内	81	37,561	463
	静岡県(浜松市以外)	9,224	4,741,479	514
	北海道	3,079	4,071,772	1,322
	青森	5,883	1,386,590	236
	宮城	71	119,508	1,692
	福島	244	188,114	770
	茨城	180	45,684	254
	群馬	44	17,820	405
	埼玉	18	50,544	2,808
	千葉	0	5,226	13,065
	東京	5,429	5,012,304	923
	神奈川	132	80,542	610
	新潟	649	646,046	995
	石川	2	6,998	2,916
	福井	4,534	2,263,259	499
	長野	58	162,972	2,810
	岐阜	440	789,568	1,796
	愛知	35,601	7,627,851	214
	三重	375	598,697	1,596
	滋賀	28	58,212	2,079
	大阪	4,403	981,183	223
	兵庫	476	134,460	282
	和歌山	584	199,590	342
鳥取	482	434,445	901	
島根	874	676,942	774	
広島	43	22,550	522	

## 塩蔵加工

品名	産地	数量(kg)	金額(税込)	平均単価
その他食品	山口	1,066	302,794	284
	香川	820	525,786	641
	愛媛	48	54,432	1,134
	福岡	2,604	1,224,625	470
	長崎	83	314,280	3,787
	熊本	1,276	62,245	49
----- 合計 -----		78,833	32,844,079	417
塩蔵加工	合計	466,218	394,119,974	845
総合計		1,412,084	1,365,427,275	967