

# 市場月報

令和  
5

5

○ 青果物

- 1 種別取扱高 本月の概要
- 2 種別日別取扱高
- 3 委託・買付別種別取扱高
- 4 県内・県外別種別取扱高
- 5 都道府県別種別取扱高
- 6 品目別取扱数量順位表
- 7 品目別取扱金額順位表
- 8～ 品目産地別取扱高

浜松市中央卸売市場

# 1 種別取扱高

数量=kg  
金額=円(税込)

種別	本月取扱高				一日平均取扱高	
	数量		金額	平均単価	数量	金額
野菜	4,368,029	73.7 %	1,101,983,679	61.1 %	252	218,401
果実	1,422,466	24.0 %	667,278,778	37.0 %	469	71,123
その他	137,982	2.3 %	35,334,474	1.9 %	256	6,899
合計	5,928,477	100.0 %	1,804,596,931	100.0 %	304	296,424

種別	前月取扱高及び対比			
	数量		金額	
野菜	3,988,977	109.5 %	1,044,945,898	105.5 %
果実	1,399,455	101.6 %	632,310,229	105.5 %
その他	124,254	111.0 %	30,850,293	114.5 %
合計	5,512,687	107.5 %	1,708,106,420	105.6 %

種別	前年同期取扱高及び対比			
	数量		金額	
野菜	4,507,903	96.9 %	1,211,197,256	91.0 %
果実	1,367,769	104.0 %	619,386,712	107.7 %
その他	164,291	84.0 %	37,035,820	95.4 %
合計	6,039,963	98.2 %	1,867,619,788	96.6 %

## 本月の概要

1 開市日数	20 日				
2 最高入荷日	5月6日	474,359 kg	4 最高売上日	5月6日	153,478,806 円
3 最低入荷日	5月19日	227,813 kg	5 最低売上日	5月26日	69,352,858 円

### 編集方法

この市場月報は、浜松市中央卸売市場において、当該月中に取引された生鮮食料品等(青果物・水産物)に関し、卸売業者が浜松市中央卸売市場業務条例等の定めるところにより提出した各種報告書に基づいて作成しました。

単位	kg・円(税込)にて表示してあります。
平均単価	有効桁において、単純平均値を用いています。
産地	原則として、原産地を採用していますが、一部当該出荷者の属する都道府県別(属人主義)による産地表示となっている場合があります。
端数処理	単位未満の数値を処理してあるため、合計と一致しない場合があります。
お問い合わせ	浜松市中央卸売市場 053-427-7406

## 2 種別日別取扱高

数量=kg  
金額=円(税込)

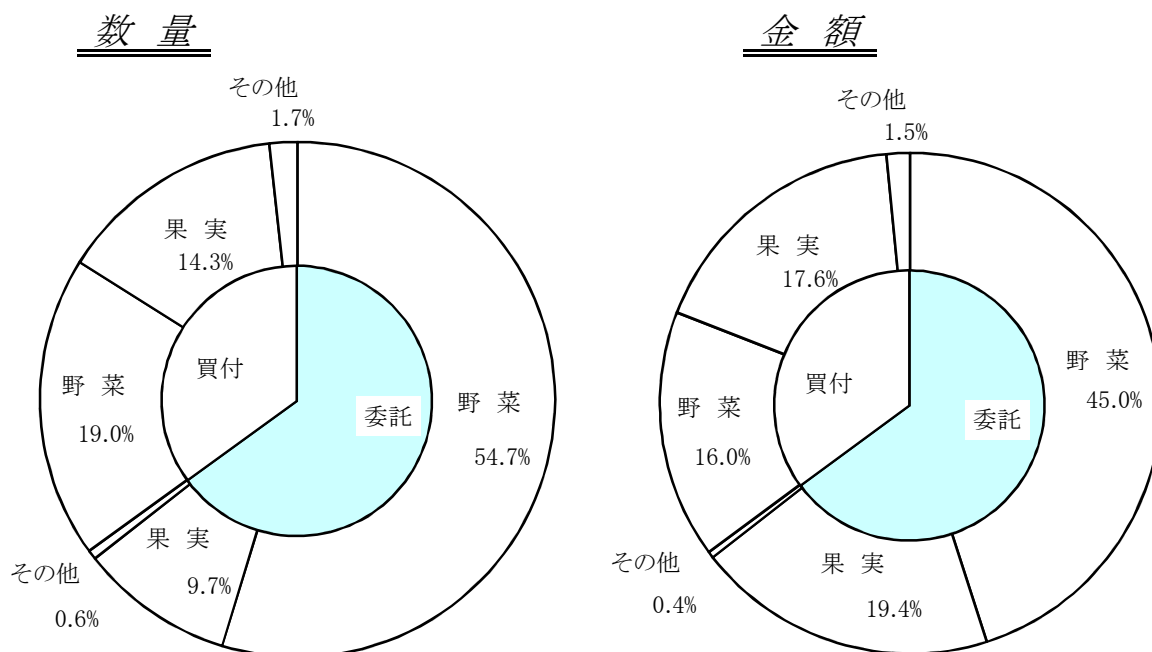
		野 菜		果 実		そ の 他	
日	曜日	数 量	金 額	数 量	金 額	数 量	金 額
5月1日	月	292,247	86,617,501	101,939	46,158,461	7,666	1,355,595
5月2日	火	297,264	77,684,965	92,588	42,979,090	7,760	3,191,204
5月3日	水						
5月4日	木						
5月5日	金						
5月6日	土	351,393	96,341,331	110,766	54,709,946	12,200	2,427,529
5月7日	日						
5月8日	月	225,843	56,661,094	64,622	31,416,479	6,799	1,603,501
5月9日	火	187,411	49,349,384	63,608	27,937,376	8,862	3,131,732
5月10日	水						
5月11日	木	227,826	56,816,867	78,214	40,279,814	7,955	2,238,542
5月12日	金	192,281	47,480,548	56,875	31,018,485	6,509	2,034,808
5月13日	土	187,731	48,194,383	62,067	29,438,147	5,023	1,426,583
5月14日	日						
5月15日	月	223,935	55,530,126	62,249	31,287,591	6,481	1,115,597
5月16日	火	186,222	44,184,552	71,418	30,089,964	3,859	1,183,320
5月17日	水						
5月18日	木	222,278	52,558,348	60,437	30,374,520	9,158	1,582,355
5月19日	金	170,679	42,994,729	53,182	26,534,097	3,952	1,109,039
5月20日	土	216,965	53,545,043	63,401	29,157,573	4,936	1,136,890
5月21日	日						
5月22日	月	203,266	48,492,253	58,025	30,787,335	5,843	1,727,067
5月23日	火	217,238	52,184,526	58,683	27,190,942	4,973	1,099,910
5月24日	水						
5月25日	木	227,231	55,076,481	72,981	35,005,637	8,769	1,802,633
5月26日	金	156,974	38,264,486	71,683	30,112,234	4,797	976,138
5月27日	土	193,022	46,052,783	73,342	30,961,479	5,231	1,390,549
5月28日	日						
5月29日	月	207,731	50,118,465	77,368	34,847,123	11,930	3,184,343
5月30日	火	180,489	43,835,814	69,020	26,992,485	5,278	1,617,139
5月31日	水						

### 3 委託・買付別種別取扱高

数量=kg  
金額=円(税込)

種別	項目	委託	%	買付	%	合計	%
野菜	数量	3,244,550	74.2	1,123,479	25.8	4,368,029	100.0
	金額	812,929,661	73.7	289,054,018	26.3	1,101,983,679	100.0
果実	数量	574,790	40.4	847,676	59.6	1,422,466	100.0
	金額	350,521,850	52.5	316,756,928	47.5	667,278,778	100.0
その他	数量	34,797	25.2	103,184	74.8	137,982	100.0
	金額	7,526,466	21.3	27,808,008	78.7	35,334,474	100.0
合計	数量	3,854,137	65.0	2,074,340	35.0	5,928,477	100.0
	金額	1,170,977,977	64.8	633,618,954	35.2	1,804,596,931	100.0

### 委託・買付取扱高比率グラフ



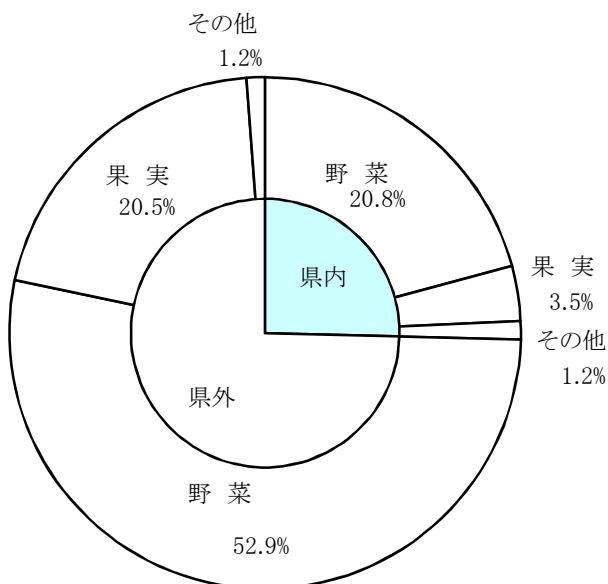
## 4 県内・県外別種別取扱高

数量=kg  
金額=円(税込)

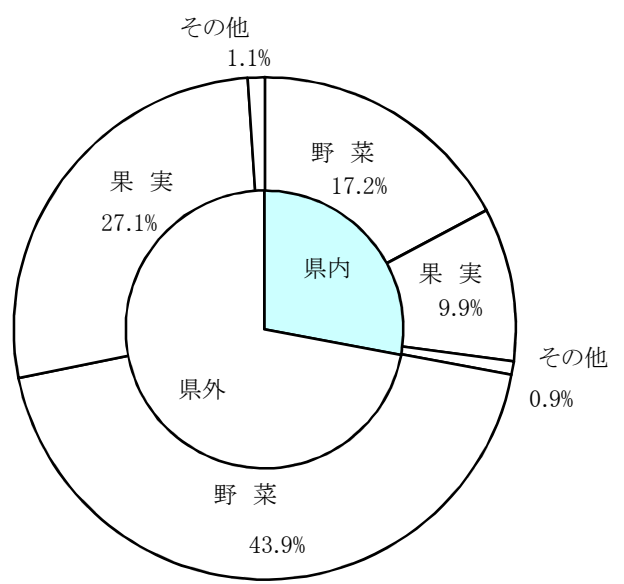
種別	項目	県内	%	県外	%	合計	%
野菜	数量	1,231,453	28.1	3,136,576	71.9	4,368,029	100.0
	金額	310,314,333	28.1	791,669,346	71.9	1,101,983,679	100.0
果実	数量	205,588	14.4	1,216,878	85.6	1,422,466	100.0
	金額	178,856,779	26.8	488,421,999	73.2	667,278,778	100.0
その他	数量	69,784	50.5	68,197	49.5	137,982	100.0
	金額	15,373,687	43.5	19,960,787	56.5	35,334,474	100.0
合計	数量	1,506,826	25.4	4,421,651	74.6	5,928,477	100.0
	金額	504,544,799	27.9	1,300,052,132	72.1	1,804,596,931	100.0

### 県内・県外取扱高比率グラフ

#### 数量



#### 金額



## 5 都道府県別種別取扱高

数量=kg  
金額=円(税込)

県名	野菜		果実		その他		合計	
	数量	金額	数量	金額	数量	金額	数量	金額
浜松市内	762,016	169,986,300	79,886	83,647,676	5,649	3,788,619	847,551	257,422,595
静岡県(浜松市以外)	469,437	140,328,033	125,703	95,209,103	64,135	11,585,068	659,275	247,122,204
北海道	109,257	24,115,794			6,430	2,013,282	115,686	26,129,076
青森	51,264	23,032,140	225,595	107,460,156	1,981	638,107	278,840	131,130,403
宮城	1	2,268			130	52,639	131	54,907
秋田	338	510,861			114	60,879	452	571,740
山形	641	1,206,468	491	2,460,560			1,132	3,667,028
福島	22,731	9,706,230			1,010	154,049	23,741	9,860,279
茨城	705,637	157,361,379	36,155	19,325,627	97	80,688	741,889	176,767,694
栃木	7,306	10,035,867					7,306	10,035,867
群馬	235,919	63,581,133					235,919	63,581,133
埼玉	4,010	1,023,753			132	54,560	4,142	1,078,313
千葉	115,624	24,610,092	3,476	1,233,839			119,099	25,843,931
東京	423	1,493,786	128	68,169	78	25,430	629	1,587,385
神奈川	41,210	5,041,170					41,210	5,041,170
新潟	16,017	9,231,679			35	19,051	16,051	9,250,730
富山			296	810,540			296	810,540
石川	5	1,296			40	15,552	45	16,848
山梨	147	31,752	1,337	4,885,887			1,484	4,917,639
長野	253,152	79,310,367	58	420,400	870	457,606	254,080	80,188,373
岐阜	1,579	1,169,458			27,840	4,182,561	29,419	5,352,019
愛知	785,936	162,653,543	90,360	33,127,206	2,926	1,135,263	879,222	196,916,012
三重	1,382	1,156,913	130	26,352			1,512	1,183,265
滋賀	3,187	3,135,556					3,187	3,135,556
京都	67	105,014					67	105,014
大阪	56	41,688	152	230,040		17,820	208	289,548
兵庫	526	210,642			148	193,860	674	404,502
奈良	74	43,783					74	43,783
和歌山	134	137,160	1,785	792,396			1,919	929,556
鳥取	710	356,184					710	356,184
島根			5,702	12,581,891			5,702	12,581,891
岡山	350	541,513					350	541,513
広島	1,802	2,806,758					1,802	2,806,758
山口	0	906					0	906
徳島	237,779	47,094,713					237,779	47,094,713
香川	130	231,390					130	231,390
愛媛	668	280,391	27,590	6,872,742	2,100	264,588	30,358	7,417,721
高知	35,593	21,844,986	735	1,046,844			36,328	22,891,830
福岡	22,231	10,152,352			441	1,225,961	22,672	11,378,313
佐賀	875	1,282,122					875	1,282,122
長崎	3,435	1,184,058	454	817,233	6,392	2,760,755	10,281	4,762,046
熊本	34,672	15,653,265	119,919	48,740,508			154,591	64,393,773
大分	2,998	1,349,784			4	12,700	3,002	1,362,484
宮崎	15,202	5,582,603	3,010	12,308,185	426	685,420	18,639	18,576,208
鹿児島	376,946	80,953,202	1,031	677,158	768	1,291,788	378,745	82,922,148
沖縄	3,075	1,117,962	1,698	731,332			4,773	1,849,294
豪州			13,059	6,622,094			13,059	6,622,094
カナダ			75	59,346			75	59,346
中国	15,028	4,622,633	30	12,312	8,407	2,168,360	23,464	6,803,305
コスタリカ			2,574	769,824			2,574	769,824
エクアドル			8,040	1,794,203			8,040	1,794,203
ホンジュラス			1,416	528,336			1,416	528,336
イスラエル			2,433	767,780			2,433	767,780
韓国	1,240	1,040,364					1,240	1,040,364
メキシコ	12,418	6,651,448	15,793	9,743,187			28,211	16,394,635
オランダ	60	40,392					60	40,392
N Z	10,785	6,406,938	97,918	65,593,115	6,567	1,487,512	115,269	73,487,565
比国	195	243,054	440,419	101,002,269	457	122,859	441,072	101,368,182
タイ	3,222	2,817,820	645	466,290	463	677,916	4,329	3,962,026
台湾			8,380	2,844,666			8,380	2,844,666
米国	519	378,694	67,085	29,471,835	341	158,989	67,944	30,009,518
その他	24	86,022	38,909	14,129,677	1	2,592	38,934	14,218,291
合計	4,368,029	1,101,983,679	1,422,466	667,278,778	137,982	35,334,474	5,928,477	1,804,596,931

## 6 品目別取扱数量順位表

数量=kg

野 菜				果 実			
順位	品 目	数 量	%	順位	品 目	数 量	%
1	たまねぎ	484,195	11.0	1	バナナ	368,240	25.8
2	キャベツ	451,871	10.3	2	すいか	168,813	11.8
3	だいこん	442,850	10.1	3	ふじ	150,565	10.5
4	ばれいしょ	411,194	9.4	4	パインアップル	105,228	7.3
5	きゅうり	319,101	7.3	5	キウイフルーツ	97,430	6.8
6	にんじん	305,890	7.0	6	紅ほっぺ	86,015	6.0
7	トマト	211,465	4.8	7	あまなつかん	58,213	4.0
8	はくさい	200,802	4.5	8	バレンシアオレンジ	45,901	3.2
9	レタス	170,057	3.8	9	その他メロン類	43,278	3.0
10	なす	103,027	2.3	10	ジョナゴールド	42,905	3.0
11	ミニトマト	97,917	2.2	11	その他りんご類	28,635	2.0
12	ピーマン	96,516	2.2	12	アンデスメロン	27,070	1.9
13	かんしょ	81,020	1.8	13	アールスメロン	26,087	1.8
14	白ねぎ	70,655	1.6	14	こだますいか	21,614	1.5
15	メークイン	70,530	1.6	15	レモン	20,053	1.4
16	男爵	67,536	1.5	16	その他ぶどう類	17,458	1.2
17	ほうれんそう	56,253	1.2	17	章姫いちご	16,408	1.1
18	ブロッコリー	52,019	1.1	18	アボガド	16,005	1.1
19	ながいも	48,515	1.1	19	その他いちご類	14,894	1.0
20	うめ	47,257	1.0	20	その他柑橘類	13,990	0.9
そ の 他		579,359	14.2	そ の 他		53,665	4.7
合 計		4,368,029	100.0	合 計		1,422,466	100.0

## 7 品目別取扱金額順位表

単位＝円(税込)

野 菜				果 実			
順位	品 目	金 額	%	順位	品 目	金 額	%
1	きゅうり	81,746,641	7.4	1	紅ほっぺ	90,911,236	13.6
2	ばれいしょ	70,851,553	6.4	2	バナナ	82,976,756	12.4
3	トマト	62,314,654	5.6	3	ふじ	74,967,408	11.2
4	ピーマン	51,737,701	4.6	4	キウイフルーツ	65,305,663	9.7
5	ミニトマト	50,896,725	4.6	5	すいか	56,719,062	8.5
6	にんじん	50,567,350	4.5	6	アールスメロン	32,642,406	4.8
7	たまねぎ	46,005,461	4.1	7	パインアップル	25,938,381	3.8
8	なす	42,386,602	3.8	8	その他メロン類	22,976,395	3.4
9	キャベツ	39,137,515	3.5	9	ジョナゴールド	20,047,327	3.0
10	だいこん	37,434,204	3.3	10	バレンシアオレンジ	16,981,267	2.5
11	白ねぎ	30,910,630	2.8	11	その他熱帯性果実	15,386,381	2.3
12	ほうれんそう	29,229,449	2.6	12	その他いちご類	14,912,900	2.2
13	アスパラガス	27,090,072	2.4	13	アンデスメロン	14,856,112	2.2
14	レタス	26,866,827	2.4	14	章姫いちご	13,631,533	2.0
15	かぼちゃ	24,065,910	2.1	15	デラウェア	12,890,123	1.9
16	しめじ	23,218,158	2.1	16	その他の果実	12,520,809	1.8
17	かんしょ	22,796,121	2.0	17	おうとう	11,452,392	1.7
18	ブロッコリー	21,897,188	1.9	18	その他りんご類	11,264,421	1.6
19	はくさい	21,658,822	1.9	19	その他ぶどう類	9,691,144	1.4
20	ながいも	21,436,812	1.9	20	アボガド	9,411,210	1.4
そ の 他		319,735,284	30.1	そ の 他		51,795,852	8.6
合 計		1,101,983,679	100.0	合 計		667,278,778	100.0



## 8 品目別産地別取扱高

### 野菜

品名	産地	数量(kg)	金額(税込)	平均単価
だいこん	浜松市内	343,090	28,993,842	85
	静岡県(浜松市以外)	9,895	594,324	60
	青 森	3,010	325,404	108
	茨 城	65,715	5,334,822	81
	千 葉	6,635	932,580	141
	愛 知	3,000	259,200	86
	鹿児島	11,505	994,032	86
	---- 合 計 ----		442,850	37,434,204
かぶ	埼 玉	152	45,921	302
	千 葉	7,921	1,355,962	171
	---- 合 計 ----		8,073	1,401,883
にんじん	静岡県(浜松市以外)	61,575	9,600,706	156
	千 葉	28,740	4,688,172	163
	徳 島	212,005	35,667,840	168
	長 崎	1,700	388,800	229
	中 国	1,870	221,832	119
---- 合 計 ----		305,890	50,567,350	165
ごぼう	浜松市内	1,962	704,613	359
	静岡県(浜松市以外)	4	6,998	1,944
	北海道	280	54,486	195
	青 森	19,519	7,800,319	400
	茨 城	1,550	328,104	212
	愛 知	190	99,360	523
	熊 本	2,668	1,774,170	665
	宮 崎	900	488,294	543
	鹿児島	52	39,744	764
	中 国	1,940	266,976	138
	---- 合 計 ----		29,064	11,563,064
たけのこ	浜松市内	721	169,952	236
	---- 合 計 ----		721	169,952
れんこん	茨 城	13,482	8,012,628	594

## 野菜

品名	産地	数量(kg)	金額(税込)	平均単価	
----	合計	----	13,482	8,012,628	594
その他根菜類	愛知	96	205,632	2,142	
----	合計	----	96	205,632	2,142
はくさい	茨城	195,087	21,173,940	109	
	長野	5,715	484,882	85	
----	合計	----	200,802	21,658,822	108
つけな	浜松市内	197	95,957	487	
----	合計	----	197	95,957	487
こまつな	浜松市内	23,911	8,419,190	352	
	静岡県(浜松市以外)	20,392	7,334,820	360	
	茨城	2,145	674,352	314	
----	合計	----	46,448	16,428,362	354
キャベツ	浜松市内	10,281	1,219,039	119	
	静岡県(浜松市以外)	127,215	8,434,854	66	
	茨城	154,800	13,819,626	89	
	千葉	34,130	3,688,146	108	
	神奈川	41,160	5,015,034	122	
	愛知	84,285	6,960,816	83	
----	合計	----	451,871	39,137,515	87
グリーンボール	茨城	8,650	712,476	82	
	長野	200	26,784	134	
	兵庫	300	18,360	61	
	鹿児島	100	7,560	76	
----	合計	----	9,250	765,180	83
ほうれんそう	浜松市内	6,231	2,461,710	395	
	静岡県(浜松市以外)	12,686	6,868,623	541	
	北海道	680	574,560	845	
	茨城	26,691	13,009,148	487	
	長野	8,526	5,434,236	637	
	岐阜	1,440	881,172	612	
----	合計	----	56,253	29,229,449	520

## 野菜

品名	産地	数量(kg)	金額(税込)	平均単価
青ねぎ	浜松市内	18,719	15,044,665	804
	静岡県(浜松市以外)	2,757	2,275,474	825
	群馬	950	77,760	82
	長野	180	58,320	324
	---- 合計 ----	22,606	17,456,219	772
白ねぎ	浜松市内	15	1,214	81
	静岡県(浜松市以外)	150	81,000	540
	秋田	150	45,360	302
	茨城	56,715	25,488,464	449
	群馬	8,110	3,341,844	412
	千葉	665	263,088	396
	長野	70	22,680	324
	大分	2,995	1,316,304	440
	中国	1,785	350,676	196
---- 合計 ----	70,655	30,910,630	437	
わけぎ	千葉	571	306,746	537
---- 合計 ----	571	306,746	537	
ふき	浜松市内	87	7,181	82
	静岡県(浜松市以外)	11	6,868	648
	愛知	632	213,732	338
---- 合計 ----	730	227,781	312	
うど	栃木	32	37,908	1,185
---- 合計 ----	32	37,908	1,185	
みつば	浜松市内	4,272	3,654,335	855
	静岡県(浜松市以外)	38	23,760	634
---- 合計 ----	4,309	3,678,095	854	
しゅんぎく	浜松市内	1	648	864
	静岡県(浜松市以外)	249	171,504	689
	茨城	211	107,838	512
	千葉	604	276,651	458
---- 合計 ----	1,064	556,641	523	
にら	浜松市内	5,450	3,066,930	563

## 野菜

品名	産地	数量(kg)	金額(税込)	平均単価
にら	高 知	9,430	5,764,596	611
----	合 計	14,880	8,831,526	594
セルリー	浜松市内	18,426	5,580,897	303
	静岡県(浜松市以外)	1,591	743,148	467
	長 野	2,500	909,144	364
	メキシコ	510	267,903	525
	米 国	450	290,890	646
----	合 計	23,477	7,791,982	332
アスパラガス	静岡県(浜松市以外)	304	538,957	1,772
	北海道	1,662	2,631,528	1,583
	秋 田	170	371,250	2,184
	山 形	635	1,173,744	1,848
	栃 木	4,900	9,711,111	1,982
	群 馬	182	229,736	1,262
	新 潟	5	5,400	1,080
	長 野	4,710	9,269,184	1,968
	広 島	25	63,180	2,527
	香 川	130	231,390	1,780
	福 岡	120	248,130	2,068
	佐 賀	645	1,211,652	1,879
	長 崎	45	110,700	2,460
	熊 本	730	1,294,110	1,773
----	合 計	14,263	27,090,072	1,899
カリフラワー	浜松市内	240	50,112	209
	茨 城	3,354	600,804	179
	徳 島	1,260	434,160	345
----	合 計	4,854	1,085,076	224
ブロッコリー	浜松市内	1,602	360,004	225
	栃 木	200	51,840	259
	長 野	6,572	3,369,383	513
	愛 知	4,885	1,213,056	248
	兵 庫	96	28,080	293
	鳥 取	600	253,584	423
	徳 島	23,702	9,771,233	412
	長 崎	780	350,784	450
	熊 本	13,582	6,499,224	479
----	合 計	52,019	21,897,188	421
レタス	浜松市内	2,830	291,014	103
	静岡県(浜松市以外)	27	11,664	432

## 野菜

品名	産地	数量(kg)	金額(税込)	平均単価
レタス	茨城	24,630	3,778,498	153
	群馬	12,240	1,879,200	154
	長野	129,348	20,405,493	158
	愛知	983	500,958	510
	---- 合計 ----	170,057	26,866,827	158
その他レタス	浜松市内	1,622	320,112	197
	茨城	3,018	1,058,832	351
	長野	22,843	7,316,091	320
	---- 合計 ----	27,483	8,695,035	316
サラダ菜	浜松市内	2,728	1,460,484	535
	千葉	646	367,632	569
	---- 合計 ----	3,374	1,828,116	542
パセリ	浜松市内	997	1,392,228	1,396
	茨城	5	8,640	1,728
	長野	436	914,760	2,096
	---- 合計 ----	1,438	2,315,628	1,610
チンゲンサイ	浜松市内	19,168	7,034,580	367
	静岡県(浜松市以外)	1,307	469,746	359
	長野	90	11,610	129
	---- 合計 ----	20,565	7,515,936	365
タアサイ	浜松市内	104	28,080	270
	静岡県(浜松市以外)	370	120,204	325
	---- 合計 ----	474	148,284	313
その他葉茎菜類	浜松市内	1,880	950,928	506
	静岡県(浜松市以外)	9,801	2,663,625	272
	宮城	1	2,268	3,780
	茨城	10,550	3,000,060	284
	千葉	216	259,416	1,201
	東京	65	195,640	3,008
	山梨	147	31,752	216
	長野	363	211,861	584
	愛知	244	161,568	662
	三重	132	28,512	216
	広島	442	283,176	641
	中国	672	440,633	656
	メキシコ	138	114,955	833

## 野菜

品名	産地	数量(kg)	金額(税込)	平均単価
その他葉茎菜類	オランダ	5	9,720	1,944
	N Z	10	19,440	1,944
	米 国	45	45,684	1,015
	―― 合 計 ―――	24,710	8,419,238	341
きゅうり	浜松市内	33,239	7,652,502	230
	静岡県(浜松市以外)	6,955	1,602,828	230
	福 島	20,695	6,900,390	333
	群 馬	187,387	47,648,058	254
	埼 玉	3,855	972,054	252
	愛 知	52,015	12,995,488	250
	高 知	8,355	2,111,076	253
	宮 崎	6,600	1,864,245	282
―― 合 計 ―――	319,101	81,746,641	256	
かぼちや	浜松市内	6,880	2,948,616	429
	静岡県(浜松市以外)	3,103	1,022,868	330
	宮 崎	114	98,334	863
	鹿児島	11,930	6,968,916	584
	沖 縄	570	399,168	700
	メキシコ	11,770	6,268,590	533
	N Z	10,730	6,359,418	593
	―― 合 計 ―――	45,097	24,065,910	534
なす	浜松市内	170	42,012	247
	静岡県(浜松市以外)	8	7,602	950
	群 馬	15,218	7,227,295	475
	愛 知	58,420	22,468,352	385
	高 知	2,287	763,182	334
	福 岡	21,612	9,658,080	447
	熊 本	4,308	1,836,409	426
	宮 崎	1,005	383,670	382
―― 合 計 ―――	103,027	42,386,602	411	
トマト	浜松市内	34,963	10,722,977	307
	静岡県(浜松市以外)	12,333	4,562,998	370
	栃 木	112	39,960	357
	群 馬	11,568	2,941,326	254
	愛 知	139,130	39,819,209	286
	熊 本	13,360	4,228,184	316
	―― 合 計 ―――	211,465	62,314,654	295
ミニトマト	浜松市内	36,432	18,730,372	514
	静岡県(浜松市以外)	9,127	4,860,513	533

## 野菜

品名	産地	数量(kg)	金額(税込)	平均単価
ミニトマト	長野	1	3,024	6,048
	愛知	52,358	27,302,816	521
	―― 合計 ――	97,917	50,896,725	520
ピーマン	静岡県(浜松市以外)	2,285	2,136,240	935
	茨城	82,042	43,823,764	534
	高知	3,528	1,574,640	446
	宮崎	404	241,380	597
	鹿児島	7,382	3,226,845	437
	韓国	840	703,836	838
	比国	35	30,996	886
	―― 合計 ――	96,516	51,737,701	536
ししとうがらし	浜松市内	14	15,031	1,044
	茨城	3	4,860	1,620
	愛知	2	2,916	1,944
	高知	619	1,418,534	2,291
	―― 合計 ――	638	1,441,341	2,259
とうもろこし	浜松市内	4,185	1,884,129	450
	静岡県(浜松市以外)	1,610	812,481	505
	宮崎	5,152	2,098,008	407
	―― 合計 ――	10,947	4,794,618	438
オクラ	高知	218	849,256	3,889
	鹿児島	6,072	9,092,357	1,497
	比国	160	212,058	1,324
	タイ	2,667	2,029,860	761
	―― 合計 ――	9,118	12,183,531	1,336
とうがん	浜松市内	800	145,260	182
	沖縄	2,500	707,238	283
	―― 合計 ――	3,300	852,498	258
その他果菜類	静岡県(浜松市以外)	172	42,066	245
	宮崎	219	171,288	782
	鹿児島	1,989	1,312,200	660
	―― 合計 ――	2,380	1,525,554	641
いんげん	浜松市内	37	34,807	940

## 野菜

品名	産地	数量(kg)	金額(税込)	平均単価
いんげん	和歌山	54	32,076	594
	鹿児島	3,334	3,566,160	1,070
----	合計	3,425	3,633,043	1,061
さやえんどう	浜松市内	142	166,932	1,172
	静岡県(浜松市以外)	86	91,259	1,061
	福島	1,812	2,558,736	1,412
	茨城	392	301,261	768
	群馬	52	40,910	787
	長野	24	45,144	1,881
	岐阜	60	136,080	2,268
	愛知	1,411	2,103,624	1,491
	和歌山	80	104,220	1,303
徳島	570	937,548	1,645	
----	合計	4,630	6,485,714	1,401
ピース	浜松市内	529	709,529	1,341
	福島	224	247,104	1,103
	茨城	159	163,035	1,024
	岐阜	28	43,416	1,551
	徳島	20	51,840	2,592
	鹿児島	10	29,160	2,916
----	合計	970	1,244,084	1,282
そらまめ	浜松市内	812	287,916	355
	茨城	4,768	2,253,862	473
	長崎	80	46,926	587
	熊本	24	21,168	882
	鹿児島	730	526,068	721
----	合計	6,413	3,135,940	489
えだまめ	浜松市内	159	192,455	1,210
	静岡県(浜松市以外)	5,045	6,547,675	1,298
	鹿児島	143	188,244	1,321
----	合計	5,347	6,928,374	1,296
その他豆科野菜	北海道	58	49,766	864
	中国	550	332,640	605
----	合計	608	382,406	629
かんしょ	浜松市内	55	39,636	721
	茨城	51,285	13,103,262	255



## 野菜

品名	産地	数量(kg)	金額(税込)	平均単価
かんしょ	千葉県	29,430	9,637,023	327
	宮崎	250	16,200	65
	―― 合計 ――	81,020	22,796,121	281
ばれいしょ	浜松市内	56,034	11,469,731	205
	静岡県(浜松市以外)	45,860	11,960,102	261
	鹿児島	309,300	47,421,720	153
	―― 合計 ――	411,194	70,851,553	172
メークイン	浜松市内	22,211	5,408,499	244
	静岡県(浜松市以外)	22,909	7,426,659	324
	北海道	1,050	135,648	129
	長崎	830	286,848	346
	鹿児島	23,530	6,892,992	293
	―― 合計 ――	70,530	20,150,646	286
男爵	浜松市内	43,516	8,345,384	192
	静岡県(浜松市以外)	24,020	4,939,596	206
	―― 合計 ――	67,536	13,284,980	197
さといも	浜松市内	24	4,276	178
	青森	14	11,664	810
	千葉県	2,770	599,184	216
	愛媛	573	214,727	375
	宮崎	558	221,184	396
	鹿児島	870	687,204	790
	―― 合計 ――	4,809	1,738,239	361
ながいも	北海道	21,610	9,736,416	451
	青森	26,905	11,700,396	435
	―― 合計 ――	48,515	21,436,812	442
やまのいも	静岡県(浜松市以外)	21	41,904	1,995
	群馬	176	166,320	945
	千葉県	3,072	2,100,600	684
	―― 合計 ――	3,269	2,308,824	706
たまねぎ	浜松市内	14,014	1,456,866	104
	静岡県(浜松市以外)	830	200,232	241
	北海道	83,916	10,925,290	130

## 野菜

品名	産地	数量(kg)	金額(税込)	平均単価
たまねぎ	栃 木	2,060	193,050	94
	愛 知	381,760	32,947,333	86
	佐 賀	230	70,470	306
	中 国	1,300	175,500	135
	オランダ	50	21,600	432
	N Z	35	15,120	432
----	合 計	484,195	46,005,461	95
にんにく	浜松市内	490	221,184	451
	静岡県(浜松市以外)	823	489,888	595
	青 森	1,816	3,194,357	1,759
	高 知	1	6,480	10,800
	中 国	5,908	2,179,140	369
----	合 計	9,037	6,091,049	674
らっきょう	浜松市内	27,768	11,673,402	420
	静岡県(浜松市以外)	220	118,800	540
	鳥 取	110	102,600	933
	徳 島	200	183,600	918
	高 知	430	342,360	796
----	合 計	28,728	12,420,762	432
エシャレット	浜松市内	975	1,170,201	1,200
	茨 城	84	123,876	1,475
	米 国	24	42,120	1,755
	その他	9	13,500	1,500
----	合 計	1,092	1,349,697	1,236
わさび	静岡県(浜松市以外)	44	632,880	14,384
----	合 計	44	632,880	14,384
しょうが	静岡県(浜松市以外)	4,764	5,236,272	1,099
	千 葉	210	114,048	543
	高 知	10,379	8,562,234	825
	中 国	999	637,416	638
----	合 計	16,352	14,549,970	890
め類	浜松市内	72	109,080	1,515
	岐 阜	10	9,519	944
	愛 知	9	567,810	66,801
	広 島	44	118,800	2,700

# 野菜

品名	産地	数量(kg)	金額(税込)	平均単価	
----	合計	----	135	805,209	5,983
かいわれ	静岡県(浜松市以外)	7,564	3,799,687	502	
	三重	30	21,060	702	
	広島	183	103,356	565	
----	合計	----	7,777	3,924,103	505
しそ	静岡県(浜松市以外)	199	146,124	735	
	神奈川	30	17,820	594	
	愛知	1,792	1,924,992	1,074	
	愛媛	95	65,664	691	
----	合計	----	2,116	2,154,600	1,018
おおば	愛知	2,715	9,127,188	3,361	
	----	合計	----	2,715	9,127,188
みょうが	高知	336	439,344	1,308	
	----	合計	----	336	439,344
その他香辛つま物	浜松市内	554	806,286	1,456	
	静岡県(浜松市以外)	369	473,364	1,285	
	北海道	1	8,100	8,100	
	秋田	17	92,502	5,441	
	山形	6	32,724	5,642	
	茨城	21	74,875	3,579	
	栃木	2	1,998	869	
	群馬	20	15,076	758	
	埼玉	3	5,778	2,275	
	千葉	15	20,844	1,418	
	東京	358	1,298,146	3,626	
	神奈川	20	8,316	416	
	新潟	1	5,670	6,300	
	石川	5	1,296	259	
	長野	16	46,159	2,963	
	岐阜	3	41,211	16,419	
	愛知	410	2,328,051	5,677	
	三重	30	170,100	5,670	
	京都	12	28,252	2,354	
	大阪	56	41,688	744	
	兵庫	0	2,592	28,800	
奈良	68	40,284	592		
和歌山	0	864	4,320		
岡山	6	5,076	819		
広島	513	1,531,386	2,986		

## 野菜

品名	産地	数量(kg)	金額(税込)	平均単価
その他香辛つま物	山 口	0	906	11,325
	徳 島	9	19,170	2,255
	高 知	10	13,284	1,290
	福 岡	1	2,160	2,541
	大 分	3	33,480	13,392
	沖 縄	5	11,556	2,534
	オランダ	5	9,072	1,972
	N Z	10	12,960	1,296
	タ イ	554	782,460	1,411
	その他	15	72,522	4,867
---- 合 計 ----		3,115	8,038,208	2,581
生しいたけ	浜松市内	360	460,080	1,278
	静岡県(浜松市以外)	4,730	7,307,578	1,545
	新 潟	48	9,331	194
	長 野	1,208	1,437,156	1,190
	岐 阜	38	58,060	1,512
	愛 知	1,175	1,303,722	1,109
	三 重	220	227,232	1,033
	滋 賀	3,187	3,135,556	984
	兵 庫	130	161,610	1,247
	広 島	595	706,860	1,188
---- 合 計 ----		11,692	14,807,185	1,266
なめこ	静岡県(浜松市以外)	3,897	1,932,820	496
	長 野	10,513	5,700,798	542
---- 合 計 ----		14,410	7,633,618	530
えのきだけ	長 野	40,839	13,803,524	338
	福 岡	242	84,034	347
---- 合 計 ----		41,081	13,887,558	338
しめじ	静岡県(浜松市以外)	22,539	14,552,187	646
	新 潟	6,234	2,921,723	469
	長 野	13,349	5,323,122	399
	三 重	268	215,585	804
	京 都	55	76,762	1,390
	奈 良	6	3,499	583
	福 岡	224	125,280	558
---- 合 計 ----		42,676	23,218,158	544
その他きのこ類	静岡県(浜松市以外)	7,193	4,445,604	618
	茨 城	282	404,352	1,434
	群 馬	16	13,608	851

## 野菜

品名	産地	数量(kg)	金額(税込)	平均単価
その他きのこ類	新 潟	9,729	6,289,555	647
	長 野	5,650	4,517,012	799
	三 重	701	494,424	705
	岡 山	344	536,437	1,560
	福 岡	30	27,540	918
----	合 計	23,946	16,728,532	699
わらび	浜松市内	51	34,235	670
	静岡県(浜松市以外)	0	129	645
----	合 計	51	34,364	670
その他山菜類	浜松市内	19	9,713	523
	秋 田	1	1,749	2,915
----	合 計	19	11,462	598
うめ	浜松市内	12,897	3,706,786	287
	静岡県(浜松市以外)	34,360	14,988,162	436
----	合 計	47,257	18,694,948	396
ゆず	徳 島	7	20,412	2,758
	----	合 計	7	20,412
ぎんなん	福 岡	2	7,128	3,564
	----	合 計	2	7,128
その他野菜	浜松市内	84	230,688	2,746
	静岡県(浜松市以外)	1	3,240	2,314
	愛 知	424	147,720	348
	徳 島	6	8,910	1,442
	中 国	4	17,820	4,455
	韓 国	400	336,528	841
	タ イ	0	5,500	21,154
----	合 計	920	750,406	815
野菜	合 計	4,368,029	1,101,983,679	252

## 果実

品名	産地	数量(kg)	金額(税込)	平均単価
ハウスみかん	静岡県(浜松市以外)	2,966	4,751,568	1,602
	愛知	1,145	2,210,976	1,930
	高知	735	1,046,844	1,424
	---- 合計 ----	4,846	8,009,388	1,653
あまなつかん	浜松市内	1,780	141,976	80
	静岡県(浜松市以外)	39,798	5,134,676	129
	愛知	150	12,960	86
	三重	130	26,352	203
	和歌山	360	45,576	127
	愛媛	15,995	2,995,164	187
	---- 合計 ----	58,213	8,356,704	144
レモン	愛媛	1,900	1,146,636	603
	メキシコ	575	678,822	1,181
	米国	17,578	7,029,462	400
	---- 合計 ----	20,053	8,854,920	442
バレンシアオレンジ	米国	45,901	16,981,267	370
---- 合計 ----	45,901	16,981,267	370	
グレープフルーツ	浜松市内	2	782	447
	イスラエル	2,268	749,960	331
	メキシコ	493	116,643	237
	米国	825	313,070	379
	その他	2,088	577,627	277
	---- 合計 ----	5,676	1,758,082	310
セミノール	和歌山	1,210	655,560	542
---- 合計 ----	1,210	655,560	542	
清見	和歌山	200	84,780	424
---- 合計 ----	200	84,780	424	
その他柑橘類	浜松市内	7	2,376	352
	静岡県(浜松市以外)	3,637	1,226,070	337
	愛知	100	46,008	460
	和歌山	15	6,480	432
	愛媛	9,695	2,730,942	282

## 果実

品名	産地	数量(kg)	金額(税込)	平均単価
その他柑橘類	熊本	110	89,208	811
	米国	120	76,680	639
	その他	306	110,160	360
----	合計	13,990	4,287,924	307
ジョナゴールド	青森	42,905	20,047,327	467
----	合計	42,905	20,047,327	467
むつ	青森	520	113,184	218
----	合計	520	113,184	218
ふじ	青森	150,565	74,967,408	498
----	合計	150,565	74,967,408	498
王林	青森	2,970	1,067,816	360
----	合計	2,970	1,067,816	360
その他りんご類	青森	28,635	11,264,421	393
----	合計	28,635	11,264,421	393
びわ	浜松市内	39	37,756	970
	静岡県(浜松市以外)	9	3,564	405
	山形	149	246,725	1,656
	長崎	454	817,233	1,799
	鹿児島	161	268,594	1,668
----	合計	812	1,373,872	1,692
もも	浜松市内	57	31,428	551
	山梨	341	1,217,430	3,574
----	合計	398	1,248,858	3,141
おうとう	静岡県(浜松市以外)	16	81,648	5,234
	山形	342	2,213,835	6,469
	富山	296	810,540	2,742
	山梨	943	3,437,013	3,644
	米国	2,460	4,909,356	1,996
----	合計	4,057	11,452,392	2,823

## 果実

品名	産地	数量(kg)	金額(税込)	平均単価
デラウェア	山 梨	20	78,192	3,910
	大 阪	152	230,040	1,513
	島 根	5,702	12,581,891	2,207
	---- 合 計 ----	5,874	12,890,123	2,194
巨峰	山 梨	21	75,492	3,595
	---- 合 計 ----	21	75,492	3,595
ピオーネ	山 梨	6	28,080	4,680
	---- 合 計 ----	6	28,080	4,680
その他ぶどう類	山 梨	6	49,680	8,280
	長 野	58	420,120	7,306
	豪 州	13,059	6,622,094	507
	その他	4,335	2,599,250	600
	---- 合 計 ----	17,458	9,691,144	555
いちじく	愛 知	717	1,510,595	2,106
	---- 合 計 ----	717	1,510,595	2,106
章姫いちご	浜松市内	6,349	5,181,007	816
	静岡県(浜松市以外)	8,823	7,170,967	813
	愛 知	1,236	1,279,559	1,035
	---- 合 計 ----	16,408	13,631,533	831
紅ほっぺ	浜松市内	59,482	64,060,522	1,077
	静岡県(浜松市以外)	25,856	26,755,528	1,035
	愛 知	678	95,186	140
	---- 合 計 ----	86,015	90,911,236	1,057
その他いちご類	浜松市内	8,552	8,581,571	1,003
	静岡県(浜松市以外)	6,300	6,325,434	1,004
	愛 知	42	5,895	140
	---- 合 計 ----	14,894	14,912,900	1,001
アールスメロン	浜松市内	2,412	1,556,874	645
	静岡県(浜松市以外)	20,601	30,045,276	1,458



## 果実

品名	産地	数量(kg)	金額(税込)	平均単価
アールスメロン	熊 本	584	343,008	587
	その他	2,490	697,248	280
----	合 計	26,087	32,642,406	1,251
ハネジュウメロン	コスタリカ	2,574	769,824	299
	ホンジュラス	1,416	528,336	373
	メキシコ	3,492	1,313,667	376
	その他	3,386	1,193,292	352
----	合 計	10,868	3,805,119	350
プリンスメロン	熊 本	368	257,256	699
	----	合 計	368	257,256
エリザベスメロン	静岡県(浜松市以外)	355	148,824	419
	宮 崎	155	80,352	518
----	合 計	510	229,176	449
アンデスメロン	茨 城	23,955	12,995,488	542
	熊 本	3,115	1,860,624	597
----	合 計	27,070	14,856,112	549
その他メロン類	浜松市内	17	8,424	484
	静岡県(浜松市以外)	2,320	1,697,490	732
	茨 城	11,530	6,112,843	530
	愛 知	17,800	9,846,684	553
	熊 本	10,741	4,902,390	456
	鹿児島	870	408,564	470
----	合 計	43,278	22,976,395	531
すいか	茨 城	670	217,296	324
	千 葉	3,350	1,053,000	314
	愛 知	68,491	18,119,160	265
	熊 本	96,302	37,329,606	388
----	合 計	168,813	56,719,062	336
こだますいか	静岡県(浜松市以外)	12,920	5,042,682	390
	熊 本	8,694	3,953,772	455
----	合 計	21,614	8,996,454	416

# 果実

品名	産地	数量(kg)	金額(税込)	平均単価
バナナ	エクアドル	8,040	1,794,203	223
	メキシコ	1,116	255,057	229
	比 国	341,165	76,852,277	225
	台 湾	360	88,884	247
	その他	17,559	3,986,335	227
	---- 合 計 ----	368,240	82,976,756	225
パイナップル	沖 縄	718	303,112	422
	比 国	96,530	22,963,511	238
	台 湾	7,980	2,671,758	335
	---- 合 計 ----	105,228	25,938,381	246
キウイフルーツ	N Z	97,430	65,305,663	670
---- 合 計 ----	97,430	65,305,663	670	
パパイヤ	宮 崎	104	118,800	1,142
	比 国	2,272	963,792	424
	---- 合 計 ----	2,376	1,082,592	456
アボガド	イスラエル	165	17,820	108
	メキシコ	9,020	5,574,024	618
	その他	6,820	3,819,366	560
	---- 合 計 ----	16,005	9,411,210	588
その他熱帯性果	浜松市内	14	13,176	938
	静岡県(浜松市以外)	118	106,657	901
	千 葉	126	180,839	1,440
	東 京	128	68,169	531
	長 野	0	280	933
	愛 知	0	183	915
	熊 本	5	4,644	929
	宮 崎	2,695	11,921,869	4,424
	カ ナダ	75	59,346	791
	中 国	30	12,312	410
	メキシコ	780	650,052	833
	N Z	488	287,452	589
	比 国	453	222,689	492
	タ イ	645	466,290	723
	台 湾	40	84,024	2,101
	米 国	200	162,000	810
その他	1,925	1,146,399	596	

## 果実

品名	産地	数量(kg)	金額(税込)	平均単価
---	合計	---	---	---
		7,723	15,386,381	1,992
その他の果実	浜松市内	1,175	4,031,784	3,430
	静岡県(浜松市以外)	1,985	6,718,719	3,384
	宮崎	57	187,164	3,301
	沖縄	980	428,220	437
	メキシコ	317	1,154,922	3,644
---	合計	---	---	---
		4,514	12,520,809	2,774
果実	合計	1,422,466	667,278,778	469

## その他

品名	産地	数量(kg)	金額(税込)	平均単価
切りぼし大根	浜松市内	557	794,556	1,428
	北海道	65	237,654	3,668
	宮崎	176	399,330	2,268
	----- 合計 -----	797	1,431,540	1,795
その他乾燥野菜	静岡県(浜松市以外)	51	225,070	4,452
	長野	3	11,664	4,418
	愛知	8	13,338	1,755
	宮崎	9	12,310	1,386
	中国	7	37,871	5,569
	----- 合計 -----	76	300,253	3,926
野菜びん缶詰	長野	357	180,224	505
	愛知	7	11,664	1,767
	中国	65	47,725	730
	----- 合計 -----	429	239,613	559
野菜ジュース	秋田	108	58,320	540
	長野	102	47,098	464
	愛知	18	10,302	572
	----- 合計 -----	228	115,720	509
野菜水煮	福岡	431	1,221,480	2,834
	鹿児島	438	1,012,824	2,312
	中国	899	736,717	819
	----- 合計 -----	1,768	2,971,021	1,680
豆もやし	静岡県(浜松市以外)	60,696	7,136,927	118
	福島	956	123,269	129
	岐阜	27,595	4,078,382	148
	----- 合計 -----	89,246	11,338,578	127
その他加工野菜	北海道	3	2,160	720
	茨城	85	75,288	888
	新潟	31	16,589	542
	長野	2	6,392	3,995
	岐阜	114	55,960	490
	愛知	1,334	285,136	214
	中国	6,700	999,972	149
	タイ	145	102,060	704

## その他

品名	産地	数量(kg)	金額(税込)	平均単価	
----	合計	----	8,413	1,543,557	183
つけもの	福 島	54	30,780	570	
	茨 城	12	5,400	450	
	宮 崎	241	273,780	1,136	
	鹿児島	330	278,964	845	
----	合計	----	637	588,924	925
冷凍果実	タ イ	263	549,936	2,088	
	----	合計	----	263	549,936
果実びん缶詰	比 国	457	122,859	269	
	タ イ	54	25,920	476	
	----	合計	----	512	148,779
果実ジュース	静岡県(浜松市以外)	213	126,144	592	
	青 森	1,965	630,072	321	
	長 野	164	84,260	514	
	----	合計	----	2,342	840,476
その他加工果実	静岡県(浜松市以外)	1,067	1,805,047	1,692	
	兵 庫	148	193,860	1,310	
	愛 媛	36	37,800	1,050	
	長 崎	6,392	2,760,755	432	
	米 国	85	119,079	1,396	
	----	合計	----	7,728	4,916,541
その他の食品	浜松市内	4,333	2,521,245	582	
	静岡県(浜松市以外)	1,122	336,597	300	
	北海道	192	160,704	837	
	埼 玉	132	54,560	413	
	東 京	17	10,850	640	
	石 川	40	15,552	389	
	長 野	244	127,968	526	
	岐 阜	131	48,219	368	
	愛 知	1,292	510,323	395	
	大 阪	0	17,820		
	愛 媛	2,064	226,788	110	
	大 分	4	12,700	3,175	
	中 国	736	346,075	470	
	米 国	6	7,018	1,100	
その他	1	2,592	2,160		

その他

品名	産地	数量(kg)	金額(税込)	平均単価
	―― 合計 ――	10,313	4,399,011	427
その他	浜松市内	760	472,818	622
	静岡県(浜松市以外)	987	1,955,283	1,980
	北海道	6,170	1,612,764	261
	青 森	16	8,035	502
	宮 城	130	52,639	405
	秋 田	6	2,559	427
	東 京	61	14,580	239
	新 潟	4	2,462	616
	愛 知	269	304,500	1,133
	福 岡	10	4,481	448
	N Z 米 国	6,567 249	1,487,512 32,892	227 132
	―― 合計 ――	15,229	5,950,525	391
その他	合 計	137,982	35,334,474	256
総 合 計		5,928,477	1,804,596,931	304