

# 市場月報

令和  
5

6

○ 青果物

- 1 種別取扱高 本月の概要
- 2 種別日別取扱高
- 3 委託・買付別種別取扱高
- 4 県内・県外別種別取扱高
- 5 都道府県別種別取扱高
- 6 品目別取扱数量順位表
- 7 品目別取扱金額順位表
- 8～ 品目産地別取扱高

浜松市中央卸売市場

# 1 種別取扱高

数量=kg  
金額=円(税込)

種別	本月取扱高					一日平均取扱高	
	数量		金額		平均単価	数量	金額
野菜	4,033,884	69.3 %	1,039,035,635	58.0 %	258	183,358	47,228,892
果実	1,640,526	28.2 %	714,883,759	39.9 %	436	74,569	32,494,716
その他	146,723	2.5 %	36,602,129	2.1 %	249	6,669	1,663,733
合計	5,821,132	100.0 %	1,790,521,523	100.0 %	308	264,597	81,387,341

種別	前月取扱高及び対比			
	数量		金額	
野菜	4,368,029	92.4 %	1,101,983,679	94.3 %
果実	1,422,466	115.3 %	667,278,778	107.1 %
その他	137,982	106.3 %	35,334,474	103.6 %
合計	5,928,477	98.2 %	1,804,596,931	99.2 %

種別	前年同期取扱高及び対比			
	数量		金額	
野菜	4,220,303	95.6 %	1,066,850,381	97.4 %
果実	1,629,295	100.7 %	721,570,285	99.1 %
その他	145,369	100.9 %	38,615,330	94.8 %
合計	5,994,967	97.1 %	1,827,035,996	98.0 %

## 本月の概要

1 開市日数	22 日				
2 最高入荷日	6月29日	311,840 kg	4 最高売上日	6月29日	101,691,774 円
3 最低入荷日	6月3日	203,754 kg	5 最低売上日	6月9日	63,223,674 円

### 編集方法

この市場月報は、浜松市中央卸売市場において、当該月中に取引された生鮮食料品等(青果物・水産物)に関し、卸売業者が浜松市中央卸売市場業務条例等の定めるところにより提出した各種報告書に基づいて作成しました。

単位	kg・円(税込)にて表示してあります。
平均単価	有効桁において、単純平均値を用いています。
産地	原則として、原産地を採用していますが、一部当該出荷者の属する都道府県別(属人主義)による産地表示となっている場合があります。
端数処理	単位未満の数値を処理してあるため、合計と一致しない場合があります。
お問い合わせ	浜松市中央卸売市場 053-427-7406

## 2 種別日別取扱高

数量=kg  
金額=円(税込)

		野 菜		果 実		そ の 他	
日	曜日	数 量	金 額	数 量	金 額	数 量	金 額
6月1日	木	209,566	50,981,754	85,549	37,609,199	7,615	1,982,969
6月2日	金	176,408	40,985,618	67,279	28,463,919	5,330	2,514,368
6月3日	土	128,828	36,680,527	69,675	27,048,349	5,252	1,443,095
6月4日	日						
6月5日	月	204,213	48,595,629	73,388	31,524,786	9,390	2,387,796
6月6日	火	169,855	40,599,115	65,272	27,346,932	5,721	1,302,738
6月7日	水						
6月8日	木	194,609	50,903,881	82,580	33,755,141	9,106	1,978,535
6月9日	金	165,150	37,753,326	57,187	24,401,223	4,828	1,069,125
6月10日	土	173,848	46,501,176	64,799	27,111,484	4,779	1,476,089
6月11日	日						
6月12日	月	205,216	51,688,992	67,810	32,614,969	6,598	1,214,323
6月13日	火	195,951	49,984,281	67,243	28,944,494	3,443	1,228,803
6月14日	水						
6月15日	木	227,280	56,665,601	72,582	31,187,570	10,703	2,822,691
6月16日	金	189,593	42,262,377	68,179	29,780,543	5,202	1,137,022
6月17日	土	183,372	45,654,707	74,611	30,862,565	4,775	1,214,557
6月18日	日						
6月19日	月	176,796	48,465,994	74,851	34,010,244	6,779	1,623,855
6月20日	火	172,032	44,131,267	69,010	32,781,120	7,253	1,642,670
6月21日	水						
6月22日	木	170,484	48,483,627	84,563	37,062,139	7,779	1,376,882
6月23日	金	169,176	43,592,793	80,609	37,001,663	5,577	2,200,828
6月24日	土	168,437	47,503,270	81,498	36,635,411	5,644	1,492,256
6月25日	日						
6月26日	月	196,933	56,799,362	95,480	40,206,200	8,200	1,750,355
6月27日	火	180,252	48,952,044	74,004	34,436,028	7,343	1,523,905
6月28日	水						
6月29日	木	207,441	59,465,956	95,564	40,728,191	8,835	1,497,627
6月30日	金	168,446	42,384,338	68,791	31,371,589	6,573	1,721,640

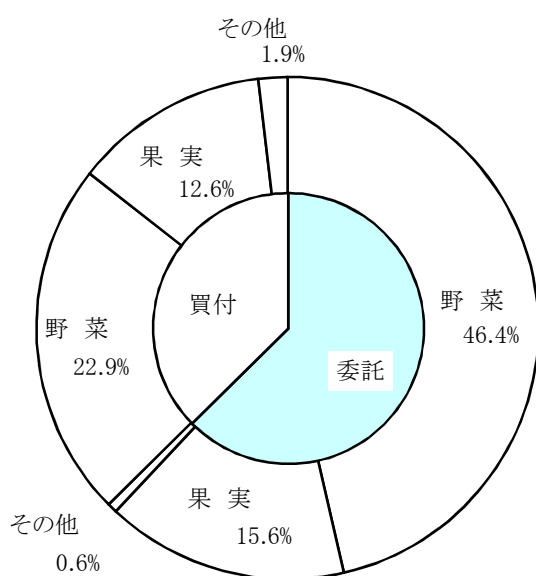
### 3 委託・買付別種別取扱高

数量=kg  
金額=円(税込)

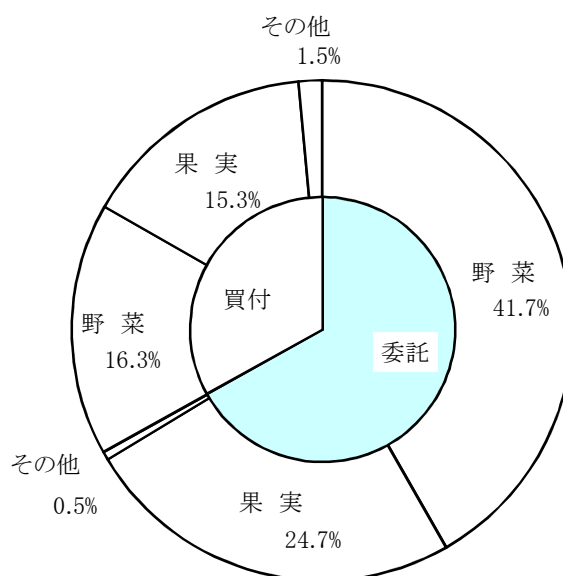
種別	項目	委託	%	買付	%	合計	%
野菜	数量	2,699,518	66.9	1,334,366	33.1	4,033,884	100.0
	金額	746,891,615	71.8	292,144,020	28.2	1,039,035,635	100.0
果実	数量	908,144	55.3	732,382	44.7	1,640,526	100.0
	金額	441,561,790	61.7	273,321,969	38.3	714,883,759	100.0
その他	数量	37,606	25.6	109,117	74.4	146,723	100.0
	金額	9,676,102	26.4	26,926,027	73.6	36,602,129	100.0
合計	数量	3,645,268	62.6	2,175,865	37.4	5,821,132	100.0
	金額	1,198,129,507	66.9	592,392,016	33.1	1,790,521,523	100.0

### 委託・買付取扱高比率グラフ

#### 数量



#### 金額



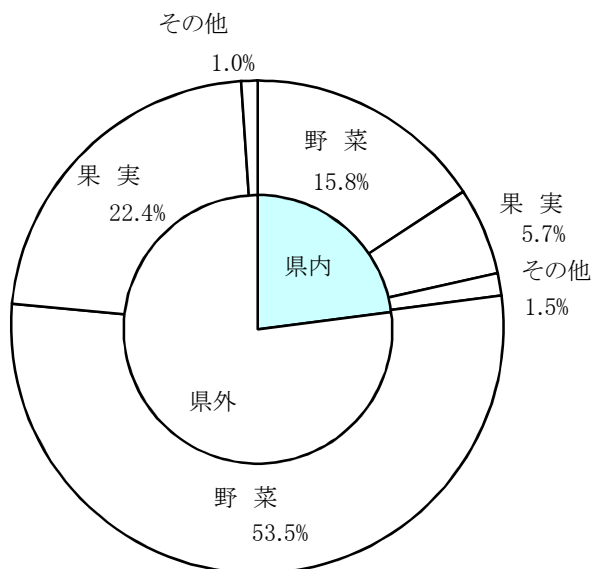
## 4 県内・県外別種別取扱高

数量=kg  
金額=円(税込)

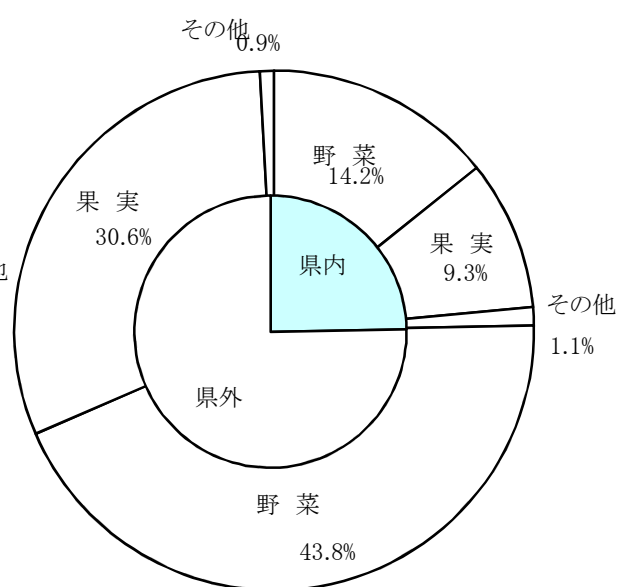
種別	項目	県内	%	県外	%	合計	%
野菜	数量	917,435	22.7	3,116,449	77.3	4,033,884	100.0
	金額	254,707,475	24.5	784,328,160	75.5	1,039,035,635	100.0
果実	数量	334,063	20.3	1,306,463	79.7	1,640,526	100.0
	金額	167,179,738	23.3	547,704,021	76.7	714,883,759	100.0
その他	数量	85,901	58.5	60,822	41.5	146,723	100.0
	金額	20,486,954	55.9	16,115,175	44.1	36,602,129	100.0
合計	数量	1,337,399	22.9	4,483,734	77.1	5,821,132	100.0
	金額	442,374,167	24.7	1,348,147,356	75.3	1,790,521,523	100.0

### 県内・県外取扱高比率グラフ

#### 数量



#### 金額



## 5 都道府県別種別取扱高

数量=kg  
金額=円(税込)

県名	野菜		果実		その他		合計	
	数量	金額	数量	金額	数量	金額	数量	金額
浜松市内	554,237	140,527,269	155,116	75,828,088	10,663	6,921,468	720,015	223,276,825
静岡県(浜松市以外)	363,198	114,180,206	178,947	91,351,650	75,238	13,565,486	617,384	219,097,342
北海道	53,629	24,643,607			955	619,488	54,583	25,263,095
青森	187,187	36,664,351	132,210	63,193,325	1,822	626,648	321,219	100,484,324
岩手	114	132,667					114	132,667
宮城	168	128,379			215	87,175	383	215,554
秋田	5,540	892,566			228	121,758	5,768	1,014,324
山形	395	534,654	27,428	53,057,632			27,823	53,592,286
福島	65,489	26,144,802			344	62,596	65,833	26,207,398
茨城	499,243	135,024,680	133,889	46,951,018	145	120,972	633,276	182,096,670
栃木	17,495	4,979,296					17,495	4,979,296
群馬	289,725	77,699,825	1	512			289,726	77,700,337
埼玉	2,365	708,344			240	97,845	2,605	806,189
千葉	337,089	61,810,897	3,299	1,088,216	34	45,223	340,422	62,944,336
東京	370	1,329,376	479	238,463	298	46,743	1,146	1,614,582
神奈川	10,505	1,311,876					10,505	1,311,876
新潟	16,284	9,427,482			9	5,395	16,293	9,432,877
石川	473	283,176					473	283,176
山梨	9,382	1,369,116	65,433	50,693,408	397	222,300	75,212	52,284,824
長野	549,876	123,543,699	3,278	6,118,407	302	192,786	553,456	129,854,892
岐阜	2,656	1,492,375			27,291	4,050,656	29,948	5,543,031
愛知	723,578	153,591,646	244,471	59,207,540	2,538	930,797	970,586	213,729,983
三重	406	353,510					406	353,510
滋賀	2,607	2,628,462					2,607	2,628,462
京都	46	52,271					46	52,271
大阪	55	72,036	1,750	2,059,106	18	37,840	1,823	2,168,982
兵庫	132,403	15,876,810			124	162,216	132,527	16,039,026
奈良					16	132,000	16	132,000
和歌山	2,165	518,724	3,088	1,499,352			5,253	2,018,076
鳥取	610	422,172	1,500	423,360			2,110	845,532
島根			22,411	33,892,583	12	21,254	22,423	33,913,837
岡山	394	565,228					394	565,228
広島	2,124	3,031,992					2,124	3,031,992
山口	2	3,822					2	3,822
徳島	1,226	484,824					1,226	484,824
香川	1,373	269,460	903	1,405,765			2,276	1,675,225
愛媛	55	38,016	900	213,084	843	261,871	1,798	512,971
高知	31,517	19,935,098	810	951,372			32,327	20,886,470
福岡	23,244	10,384,968	67	155,520	79	202,672	23,390	10,743,160
佐賀	10,325	6,683,310					10,325	6,683,310
長崎	6,527	1,079,298	2,100	805,560	6,865	2,972,921	15,491	4,857,779
熊本	17,232	11,388,269	4,186	1,399,788			21,418	12,788,057
大分	1,695	741,204			4	12,700	1,699	753,904
宮崎	11,141	5,112,559	2,661	10,037,722	360	631,453	14,161	15,781,734
鹿児島	56,410	28,914,790	484	558,360	292	408,172	57,185	29,881,322
沖縄	1,824	588,924	1,049	419,493			2,873	1,008,417
豪州			9,321	4,454,183			9,321	4,454,183
カナダ	10	13,500	52	39,906			62	53,406
中国	15,787	5,041,223	411	410,184	11,381	2,396,538	27,579	7,847,945
コスタリカ			850	34,128			850	34,128
エクアドル	1	712	8,558	1,857,469			8,559	1,858,181
イスラエル			170	16,200			170	16,200
韓国	1,980	1,648,728	54	12,316			2,034	1,661,044
メキシコ	22,400	5,270,476	13,463	6,823,162			35,863	12,093,638
オランダ	36	55,512	221	656,748			257	712,260
N Z	233	128,196	81,893	52,346,748	5,293	1,010,547	87,418	53,485,491
比国			429,992	98,542,166	398	109,601	430,390	98,651,767
タイ	891	1,127,706	273	223,884	159	349,920	1,323	1,701,510
台湾			2,206	1,147,284			2,206	1,147,284
米国	163	163,404	66,009	32,156,199	163	175,088	66,335	32,494,691
その他	9	20,142	40,596	14,613,858			40,605	14,634,000
合計	4,033,884	1,039,035,635	1,640,526	714,883,759	146,723	36,602,129	5,821,132	1,790,521,523

## 6 品目別取扱数量順位表

数量=kg

野 菜				果 実			
順位	品 目	数 量	%	順位	品 目	数 量	%
1	たまねぎ	538,551	13.3	1	すいか	357,181	21.7
2	キャベツ	420,390	10.4	2	バナナ	350,776	21.3
3	だいこん	323,982	8.0	3	その他メロン類	121,289	7.3
4	きゅうり	309,185	7.6	4	パインアップル	99,399	6.0
5	にんじん	291,626	7.2	5	こだますいか	96,914	5.9
6	トマト	215,980	5.3	6	キウイフルーツ	81,261	4.9
7	レタス	215,571	5.3	7	もも	62,230	3.7
8	はくさい	157,836	3.9	8	ふじ	58,800	3.5
9	男爵	130,212	3.2	9	ジョナゴールド	49,890	3.0
10	なす	96,593	2.3	10	アールスメロン	42,959	2.6
11	ばれいしょ	96,486	2.3	11	バレンシアオレンジ	42,291	2.5
12	ピーマン	94,001	2.3	12	アンデスメロン	37,500	2.2
13	ミニトマト	81,551	2.0	13	おうとう	33,817	2.0
14	かぼちゃ	78,970	1.9	14	ハウスみかん	27,603	1.6
15	メークイン	75,439	1.8	15	デラウェア	23,234	1.4
16	かんしょ	75,295	1.8	16	その他りんご類	20,680	1.2
17	白ねぎ	69,169	1.7	17	レモン	20,123	1.2
18	とうもろこし	67,221	1.6	18	すもも	17,257	1.0
19	ブロッコリー	58,069	1.4	19	アボガド	16,910	1.0
20	ほうれんそう	51,242	1.2	20	その他ぶどう類	11,136	0.6
そ の 他		586,516	15.5	そ の 他		69,275	5.4
合 計		4,033,884	100.0	合 計		1,640,526	100.0

## 7 品目別取扱金額順位表

単位＝円(税込)

野 菜				果 実			
順位	品 目	金 額	%	順位	品 目	金 額	%
1	きゅうり	92,837,650	8.9	1	バナナ	78,062,137	10.9
2	トマト	57,744,282	5.5	2	すいか	76,376,736	10.6
3	たまねぎ	53,736,444	5.1	3	おうとう	63,166,919	8.8
4	キャベツ	50,297,516	4.8	4	キウイフルーツ	51,941,145	7.2
5	にんじん	48,600,766	4.6	5	アールスメロン	50,066,850	7.0
6	ピーマン	47,957,335	4.6	6	その他メロン類	43,769,210	6.1
7	なす	42,277,993	4.0	7	もも	43,128,630	6.0
8	ミニトマト	40,590,959	3.9	8	デラウェア	35,946,990	5.0
9	ブロッコリー	33,440,540	3.2	9	ハウスみかん	33,130,728	4.6
10	白ねぎ	29,979,018	2.8	10	ふじ	32,441,881	4.5
11	だいこん	28,322,045	2.7	11	こだますいか	25,981,290	3.6
12	ほうれんそう	28,110,294	2.7	12	パインアップル	24,534,220	3.4
13	レタス	27,048,504	2.6	13	ジョナゴールド	21,744,514	3.0
14	男爵	26,439,792	2.5	14	バレンシアオレンジ	14,902,903	2.0
15	アスパラガス	23,469,965	2.2	15	アンデスメロン	14,049,296	1.9
16	ながいも	22,129,663	2.1	16	その他熱帯性果実	13,086,154	1.8
17	しめじ	21,993,676	2.1	17	その他の果実	12,577,789	1.7
18	とうもろこし	21,846,183	2.1	18	その他ぶどう類	10,589,123	1.4
19	かんしょ	21,485,790	2.0	19	すもも	10,564,120	1.4
20	かぼちゃ	20,374,782	1.9	20	紅ほっぺ	10,384,520	1.4
そ の 他		300,352,438	29.7	そ の 他		48,438,604	7.7
合 計		1,039,035,635	100.0	合 計		714,883,759	100.0



## 8 品目別産地別取扱高

### 野菜

品名	産地	数量(kg)	金額(税込)	平均単価
だいこん	浜松市内	120,715	8,655,390	72
	静岡県(浜松市以外)	60,850	3,730,838	61
	北海道	4,050	349,920	86
	青 森	138,367	15,585,897	113
	---- 合 計 ----	323,982	28,322,045	87
かぶ	青 森	2,095	542,167	259
	千 葉	4,189	574,259	137
	---- 合 計 ----	6,284	1,116,426	178
にんじん	浜松市内	156	12,906	83
	青 森	10,270	1,881,468	183
	千 葉	276,550	46,009,414	166
	岐 阜	710	132,678	187
	兵 庫	510	91,044	179
	和歌山	1,560	236,088	151
	徳 島	500	75,600	151
	中 国	1,370	161,568	118
	---- 合 計 ----	291,626	48,600,766	167
ごぼう	浜松市内	1,476	506,478	343
	青 森	6,138	3,051,036	497
	茨 城	42	15,379	368
	群 馬	6,480	3,221,871	497
	千 葉	2	3,499	1,944
	愛 知	615	347,976	566
	熊 本	3,705	1,992,866	538
	大 分	50	21,600	432
	宮 崎	5,426	2,857,218	527
	鹿児島	80	32,832	410
	中 国	3,310	460,134	139
	---- 合 計 ----	27,324	12,510,889	458
れんこん	茨 城	3,522	4,736,124	1,345
---- 合 計 ----	3,522	4,736,124	1,345	
その他根菜類	愛 知	79	214,920	2,721

## 野菜

品名	産地	数量(kg)	金額(税込)	平均単価	
----	合計	----	79	214,920	2,721
はくさい	茨城	31,600	1,774,332	56	
	群馬	2,990	261,036	87	
	長野	123,246	10,626,989	86	
----	合計	----	157,836	12,662,357	80
つけな	浜松市内	185	88,407	478	
	----	合計	----	185	88,407
こまつな	浜松市内	24,773	8,714,805	352	
	静岡県(浜松市以外)	18,796	6,732,504	358	
	茨城	1,425	379,566	266	
	埼玉	845	235,574	279	
	高知	52	11,232	216	
----	合計	----	45,891	16,073,681	350
キャベツ	浜松市内	2,800	349,974	125	
	静岡県(浜松市以外)	13,985	885,654	63	
	秋田	5,480	757,512	138	
	茨城	228,130	28,291,626	124	
	群馬	66,810	8,284,356	124	
	千葉	23,070	2,875,230	125	
	神奈川	10,300	1,189,620	115	
	山梨	8,190	972,000	119	
	長野	22,780	3,559,544	156	
	愛知	38,845	3,132,000	81	
----	合計	----	420,390	50,297,516	120
グリーンボール	長野	4,760	447,066	94	
	----	合計	----	4,760	447,066
ほうれんそう	浜松市内	6,555	3,462,453	528	
	静岡県(浜松市以外)	11,669	6,469,893	554	
	北海道	714	566,784	794	
	茨城	21,270	10,437,696	491	
	長野	9,188	5,978,340	651	
岐阜	1,847	1,195,128	647		
----	合計	----	51,242	28,110,294	549

## 野菜

品名	産地	数量(kg)	金額(税込)	平均単価
青ねぎ	浜松市内	16,746	14,032,173	838
	静岡県(浜松市以外)	2,820	2,196,812	779
	長野	36	30,780	855
	広島	234	205,740	879
	福岡	27	32,076	1,188
	佐賀	90	83,430	927
----	合計	19,953	16,581,011	831
白ねぎ	浜松市内	2,614	972,648	372
	茨城	62,785	27,842,886	443
	大分	1,645	719,604	437
	中国	2,125	443,880	209
----	合計	69,169	29,979,018	433
わけぎ	千葉	79	75,810	963
----	合計	79	75,810	963
うど	栃木	4	6,480	1,620
----	合計	4	6,480	1,620
みつば	浜松市内	4,052	3,309,388	817
	静岡県(浜松市以外)	213	161,784	759
----	合計	4,266	3,471,172	814
しゅんぎく	福島	156	154,224	989
	茨城	151	106,713	707
	千葉	81	60,338	741
	長野	72	89,208	1,239
----	合計	460	410,483	892
にら	浜松市内	3,200	1,609,200	503
	高知	12,127	5,022,441	414
----	合計	15,327	6,631,641	433
セルリー	浜松市内	3,954	552,449	140
	静岡県(浜松市以外)	71	92,016	1,296
	長野	14,160	4,107,348	290
	メキシコ	950	484,780	510

## 野菜

品名	産地	数量(kg)	金額(税込)	平均単価
----	合計	----	----	----
		19,135	5,236,593	274
アスパラガス	静岡県(浜松市以外)	572	846,333	1,480
	北海道	3,419	4,796,712	1,403
	山形	391	521,910	1,335
	栃木	2,254	3,398,090	1,508
	長野	1,375	1,911,360	1,390
	香川	53	122,580	2,313
	福岡	320	427,680	1,337
	佐賀	4,185	5,905,656	1,411
	長崎	100	146,340	1,463
	熊本	3,880	5,393,304	1,390
----	合計	----	----	----
		16,549	23,469,965	1,418
カリフラワー	茨城	1,098	182,844	167
	長野	1,116	360,180	323
	徳島	660	270,108	409
----	合計	----	----	----
		2,874	813,132	283
ブロッコリー	浜松市内	8	3,240	405
	北海道	10,369	5,850,165	564
	栃木	360	93,312	259
	石川	468	277,992	594
	長野	46,432	26,944,697	580
	鳥取	180	114,912	638
	熊本	252	156,222	620
----	合計	----	----	----
		58,069	33,440,540	576
レタス	静岡県(浜松市以外)	651	125,388	193
	群馬	3,600	524,880	146
	長野	210,091	25,772,484	123
	愛知	1,229	625,752	509
----	合計	----	----	----
		215,571	27,048,504	125
その他レタス	浜松市内	271	19,224	71
	長野	44,924	10,452,603	233
----	合計	----	----	----
		45,195	10,471,827	232
サラダ菜	浜松市内	2,668	1,431,486	537
	静岡県(浜松市以外)	40	21,600	540

## 野菜

品名	産地	数量(kg)	金額(税込)	平均単価	
----	合計	----	2,708	1,453,086	537
パセリ	浜松市内	305	249,480	818	
	長野	1,124	1,905,390	1,695	
----	合計	----	1,429	2,154,870	1,508
チンゲンサイ	浜松市内	20,309	7,274,318	358	
	静岡県(浜松市以外)	1,184	464,292	392	
----	合計	----	21,493	7,738,610	360
タアサイ	静岡県(浜松市以外)	112	40,068	358	
----	合計	----	112	40,068	358
その他葉茎菜類	浜松市内	1,315	830,894	632	
	静岡県(浜松市以外)	6,673	2,161,058	324	
	宮城	0	777	3,885	
	福島	160	129,600	810	
	茨城	9,300	3,617,228	389	
	千葉	123	121,176	985	
	東京	72	224,880	3,130	
	山梨	39	8,424	216	
	長野	304	148,350	489	
	愛知	265	173,232	654	
	三重	9	1,944	216	
	広島	466	224,856	483	
	中国	723	465,264	644	
	NZ	18	35,316	1,940	
米国	163	163,404	1,002		
----	合計	----	19,630	8,306,403	423
きゅうり	浜松市内	29,667	6,592,957	222	
	静岡県(浜松市以外)	2,130	507,168	238	
	福島	64,099	24,630,210	384	
	群馬	178,845	52,348,106	293	
	埼玉	1,520	472,770	311	
	山梨	280	44,712	160	
	愛知	32,070	8,099,838	253	
	宮崎	574	141,889	247	
----	合計	----	309,185	92,837,650	300
かぼちゃ	浜松市内	14,361	3,141,827	219	
	静岡県(浜松市以外)	5,006	1,483,272	296	

## 野菜

品名	産地	数量(kg)	金額(税込)	平均単価
かぼちゃ	茨城	2,580	692,604	268
	群馬	2,080	608,256	292
	長野	713	381,564	535
	愛知	50	15,379	308
	宮崎	10	5,616	562
	鹿児島	32,220	9,155,808	284
	沖縄	500	104,760	210
	メキシコ	21,450	4,785,696	223
―― 合計 ――		78,970	20,374,782	258
なす	浜松市内	369	86,429	234
	静岡県(浜松市以外)	120	101,668	847
	茨城	120	46,440	387
	栃木	140	39,204	280
	群馬	15,936	7,574,526	475
	山梨	873	343,980	394
	愛知	49,914	21,656,438	434
	和歌山	55	33,588	611
	高知	1,760	577,584	328
	福岡	22,532	9,665,742	429
	佐賀	200	91,800	459
	熊本	4,425	1,997,306	451
	宮崎	150	63,288	422
―― 合計 ――		96,593	42,277,993	438
トマト	浜松市内	33,581	9,673,968	288
	静岡県(浜松市以外)	12,014	4,030,289	335
	青森	2,976	833,868	280
	茨城	936	471,744	504
	栃木	64	19,440	304
	群馬	8,260	1,973,376	239
	長野	95	72,574	764
	愛知	154,262	39,908,444	259
	熊本	3,792	760,579	201
	―― 合計 ――		215,980	57,744,282
ミニトマト	浜松市内	25,746	12,769,336	496
	静岡県(浜松市以外)	8,576	4,158,716	485
	愛知	47,229	23,662,907	501
―― 合計 ――		81,551	40,590,959	498
ピーマン	浜松市内	37	13,489	361
	静岡県(浜松市以外)	2,040	1,920,024	941
	青森	40	29,592	740
	茨城	84,813	41,940,018	495

## 野菜

品名	産地	数量(kg)	金額(税込)	平均単価
ピーマン	高 知	4,237	2,354,454	556
	鹿児島	1,314	444,258	338
	韓 国	1,520	1,255,500	826
	---- 合 計 ----	94,001	47,957,335	510
ししとうがらし	浜松市内	552	677,609	1,227
	静岡県(浜松市以外)	15	16,155	1,092
	茨 城	63	105,948	1,682
	愛 知	2	2,916	1,944
	京 都	6	14,256	2,376
	山 口	2	2,916	1,944
	高 知	679	1,813,446	2,669
---- 合 計 ----	1,319	2,633,246	1,997	
どうもろこし	浜松市内	34,198	10,728,100	314
	静岡県(浜松市以外)	6,555	3,339,643	509
	茨 城	2,400	689,580	287
	群 馬	3,000	915,300	305
	千 葉	950	350,275	369
	愛 知	17,017	4,838,649	284
	宮 崎	3,101	984,636	318
---- 合 計 ----	67,221	21,846,183	325	
オクラ	浜松市内	70	108,000	1,543
	高 知	241	562,118	2,334
	熊 本	768	955,152	1,244
	鹿児島	9,640	12,252,086	1,271
	タ イ	296	280,260	948
---- 合 計 ----	11,014	14,157,616	1,285	
とうがん	浜松市内	26,847	3,538,080	132
	静岡県(浜松市以外)	860	111,456	130
	沖 縄	1,240	284,148	229
---- 合 計 ----	28,947	3,933,684	136	
しろり	千 葉	1	1,620	1,620
	---- 合 計 ----	1	1,620	1,620
その他果菜類	浜松市内	188	73,008	389
	静岡県(浜松市以外)	508	158,058	311
	長 崎	87	61,020	701
	宮 崎	45	28,080	624

## 野菜

品名	産地	数量(kg)	金額(税込)	平均単価
その他果菜類	鹿児島	2,970	1,787,940	602
-----	合計	3,798	2,108,106	555
いんげん	浜松市内	303	276,969	915
	北海道	266	364,068	1,369
	茨城	315	210,554	668
	長野	264	428,544	1,623
	徳島	52	83,052	1,597
	福岡	160	144,720	905
	鹿児島	3,578	3,297,542	922
	エクアドル	1	712	647
-----	合計	4,939	4,806,161	973
さやえんどう	北海道	89	151,308	1,700
	青森	29	79,812	2,752
	岩手	114	132,667	1,164
	宮城	4	7,344	1,836
	秋田	50	86,400	1,728
	福島	714	912,708	1,278
	茨城	140	170,390	1,214
	長野	399	817,992	2,050
-----	合計	1,539	2,358,621	1,532
ピース	浜松市内	157	247,431	1,576
	青森	172	320,760	1,865
	福島	360	318,060	884
	茨城	64	42,357	666
	岐阜	88	134,028	1,523
-----	合計	841	1,062,636	1,264
そらまめ	青森	440	335,232	762
	宮城	160	111,240	695
	茨城	882	346,507	393
-----	合計	1,482	792,979	535
えだまめ	浜松市内	3,042	2,948,286	969
	静岡県(浜松市以外)	9,107	6,894,227	757
	茨城	24	14,904	621
	群馬	1,550	1,818,720	1,173
	鹿児島	35	33,696	977
-----	合計	13,757	11,709,833	851



## 野菜

品名	産地	数量(kg)	金額(税込)	平均単価
その他豆科野菜	中国	675	403,920	598
----	合計	675	403,920	598
かんしょ	茨城	46,555	12,254,652	263
	千葉	28,050	9,186,426	328
	宮崎	690	44,712	65
----	合計	75,295	21,485,790	285
ばれいしょ	浜松市内	23,129	3,558,099	154
	静岡県(浜松市以外)	62,797	12,429,265	198
	茨城	620	53,568	86
	長崎	6,180	833,598	135
	鹿児島	3,760	483,408	129
----	合計	96,486	17,357,938	180
メークイン	浜松市内	56,641	10,381,067	183
	静岡県(浜松市以外)	17,118	3,505,010	205
	青森	1,030	209,736	204
	長崎	100	27,540	275
	熊本	120	32,400	270
	鹿児島	430	69,660	162
----	合計	75,439	14,225,413	189
男爵	浜松市内	76,632	14,931,474	195
	静岡県(浜松市以外)	53,480	11,497,410	215
	千葉	100	10,908	109
----	合計	130,212	26,439,792	203
さといも	浜松市内	3	324	108
	千葉	325	83,160	256
	宮崎	1,125	963,144	856
	鹿児島	1,761	1,162,296	660
----	合計	3,214	2,208,924	687
ながいも	北海道	25,560	11,219,796	439
	青森	24,100	10,909,867	453
----	合計	49,660	22,129,663	446
やまのいも	静岡県(浜松市以外)	15	40,500	2,700
	群馬	144	136,080	945

## 野菜

品名	産地	数量(kg)	金額(税込)	平均単価
やまのいも	千葉	3,468	2,387,124	688
----	合計	3,627	2,563,704	707
たまねぎ	浜松市内	1,019	136,133	134
	静岡県(浜松市以外)	160	39,096	244
	北海道	9,128	1,161,734	127
	栃木	14,660	1,356,696	93
	愛知	372,818	34,279,673	92
	兵庫	131,821	15,707,628	119
	香川	1,320	146,880	111
	佐賀	5,850	602,424	103
	長崎	60	10,800	180
	熊本	200	38,880	194
	中国	1,300	163,620	126
	NZ	215	92,880	432
----	合計	538,551	53,736,444	100
にんにく	浜松市内	80	25,034	315
	青森	1,530	2,884,916	1,885
	長野	17	28,620	1,684
	高知	0	2,160	10,800
	中国	5,304	2,252,571	425
----	合計	6,931	5,193,301	749
らっきょう	浜松市内	5,015	1,566,118	312
	鳥取	430	307,260	715
	高知	60	23,760	396
	鹿児島	610	184,464	302
----	合計	6,115	2,081,602	340
エシャレット	浜松市内	665	1,053,324	1,584
	静岡県(浜松市以外)	15	24,300	1,620
	茨城	145	212,220	1,464
	オランダ	35	49,680	1,419
	その他	5	7,020	1,404
----	合計	865	1,346,544	1,557
わさび	静岡県(浜松市以外)	40	427,680	10,692
----	合計	40	427,680	10,692
しょうが	浜松市内	718	516,024	718
	静岡県(浜松市以外)	3,656	3,832,704	1,048

## 野菜

品名	産地	数量(kg)	金額(税込)	平均単価
しょうが	高知	11,772	8,742,438	743
	熊本	90	61,560	684
	中国	964	643,626	668
	---- 合計 ----	17,200	13,796,352	802
とうがらし	浜松市内	5	5,670	1,233
	---- 合計 ----	5	5,670	1,233
め類	浜松市内	72	116,964	1,625
	岐阜	10	9,517	944
	愛知	7	463,104	68,405
	広島	42	113,400	2,700
	---- 合計 ----	131	702,985	5,372
かいわれ	静岡県(浜松市以外)	7,334	3,675,402	501
	千葉	31	21,762	702
	広島	234	134,028	573
	---- 合計 ----	7,599	3,831,192	504
しそ	浜松市内	42	24,192	576
	静岡県(浜松市以外)	1,020	617,789	606
	群馬	9	5,832	648
	神奈川	200	118,800	594
	愛知	4,377	3,878,280	886
	愛媛	55	38,016	691
	---- 合計 ----	5,703	4,682,909	821
おおば	静岡県(浜松市以外)	34	117,504	3,456
	愛知	2,513	8,551,852	3,404
	---- 合計 ----	2,547	8,669,356	3,404
みょうが	高知	564	770,277	1,366
	---- 合計 ----	564	770,277	1,366
その他香辛つま物	浜松市内	214	832,798	3,888
	静岡県(浜松市以外)	209	362,523	1,733
	北海道	33	179,820	5,416
	宮城	4	9,018	2,505
	秋田	10	48,654	5,121
	山形	4	12,744	3,354

## 野菜

品名	産地	数量(kg)	金額(税込)	平均単価
その他香辛つま物	茨城	6	13,608	2,375
	栃木	13	66,074	5,006
	群馬	20	27,486	1,354
	千葉	70	49,896	712
	東京	286	1,091,536	3,821
	神奈川	5	3,456	691
	石川	5	5,184	1,037
	長野	22	25,920	1,177
	岐阜	1	21,024	17,233
	愛知	444	2,370,284	5,342
	三重	4	24,948	5,670
	滋賀	0	648	1,620
	京都	12	17,712	1,476
	大阪	55	72,036	1,310
	兵庫	0	378	12,600
	岡山	28	17,496	636
	広島	488	1,569,888	3,218
	山口	0	906	5,663
	徳島	1	9,882	6,632
	高知	25	55,188	2,234
	福岡	1	1,782	2,970
	宮崎	20	23,976	1,230
	鹿児島	12	10,800	900
沖縄	84	200,016	2,387	
カナダ	10	13,500	1,350	
韓国	10	12,420	1,242	
オランダ	1	5,832	4,166	
タイ	595	846,126	1,421	
その他	4	13,122	3,365	
----	合計	2,696	8,016,681	2,974
生しいたけ	浜松市内	448	572,832	1,279
	静岡県(浜松市以外)	4,992	6,894,813	1,381
	東京	12	12,960	1,080
	長野	1,380	1,454,112	1,054
	愛知	1,111	1,196,964	1,077
	三重	144	149,040	1,035
	滋賀	2,606	2,627,814	1,008
	兵庫	72	77,760	1,080
	広島	660	784,080	1,188
	----	合計	11,425	13,770,375
なめこ	静岡県(浜松市以外)	3,732	1,842,696	494
	長野	9,741	5,149,414	529
----	合計	13,473	6,992,110	519
えのきだけ	長野	37,086	13,116,537	354

## 野菜

品名	産地	数量(kg)	金額(税込)	平均単価
---	合計	---	---	---
		37,086	13,116,537	354
しめじ	浜松市内	1,299	801,414	617
	静岡県(浜松市以外)	20,031	12,092,315	604
	新潟	7,291	3,413,717	468
	長野	13,588	5,389,313	397
	愛知	30	14,580	486
	三重	248	177,578	715
	京都	28	20,303	725
	福岡	156	84,456	540
---	合計	---	---	---
		42,672	21,993,676	515
その他きのこ類	浜松市内	1,008	637,820	633
	静岡県(浜松市以外)	7,983	4,913,913	616
	茨城	258	375,192	1,454
	新潟	8,993	6,013,765	669
	長野	6,965	4,344,770	624
	岡山	366	547,732	1,496
	---	合計	---	---
		25,572	16,833,192	658
うめ	浜松市内	5,564	1,843,992	331
	静岡県(浜松市以外)	16,014	5,215,130	326
	和歌山	550	249,048	453
	---	合計	---	---
		22,128	7,308,170	330
ゆず	徳島	10	27,648	2,765
	---	合計	---	---
		10	27,648	2,765
ぎんなん	福岡	48	28,512	594
	---	合計	---	---
		48	28,512	594
その他野菜	浜松市内	463	573,588	1,239
	静岡県(浜松市以外)	1	3,240	2,314
	北海道	0	3,300	8,250
	愛知	702	158,458	226
	徳島	3	18,534	6,261
	中国	17	46,640	2,793
	韓国	450	380,808	846
	タイ	0	1,320	22,000
---	合計	---	---	---
		1,637	1,185,888	725

## 野菜

品名	産地	数量(kg)	金額(税込)	平均単価
野菜	合計	4,033,884	1,039,035,635	258

## 果実

品名	産地	数量(kg)	金額(税込)	平均単価
ハウスみかん	浜松市内	20,541	24,123,528	1,174
	静岡県(浜松市以外)	3,120	3,888,000	1,246
	愛知	3,131	4,167,828	1,331
	高知	810	951,372	1,175
	---- 合計 ----	27,603	33,130,728	1,200
あまなつかん	静岡県(浜松市以外)	5,538	725,922	131
	愛媛	900	213,084	237
	---- 合計 ----	6,438	939,006	146
レモン	メキシコ	726	749,422	1,032
	比国	204	72,360	355
	米国	16,320	6,156,642	377
	その他	2,873	1,243,683	433
	---- 合計 ----	20,123	8,222,107	409
バレンシアオレン	豪州	85	33,480	394
	米国	42,206	14,869,423	352
	---- 合計 ----	42,291	14,902,903	352
グレープフルーツ	浜松市内	3	1,348	449
	イスラエル	170	16,200	95
	その他	8,067	2,196,053	272
	---- 合計 ----	8,240	2,213,601	269
その他柑橘類	浜松市内	14	1,538	110
	静岡県(浜松市以外)	53	21,924	418
	その他	476	149,040	313
	---- 合計 ----	543	172,502	318
ジョナゴールド	青森	49,890	21,744,514	436
	---- 合計 ----	49,890	21,744,514	436
紅玉	青森	2,470	926,748	375
	---- 合計 ----	2,470	926,748	375
むつ	青森	360	64,152	178

## 果実

品名	産地	数量(kg)	金額(税込)	平均単価
----	合計	----		
		360	64,152	178
ふじ	静岡県(浜松市以外)	200	124,416	622
	青森	58,600	32,317,465	551
----	合計	----		
		58,800	32,441,881	552
王林	青森	260	102,276	393
----	合計	----		
		260	102,276	393
その他りんご類	静岡県(浜松市以外)	80	38,880	486
	青森	20,600	8,022,942	389
----	合計	----		
		20,680	8,061,822	390
幸水	浜松市内	416	480,168	1,155
----	合計	----		
		416	480,168	1,155
びわ	浜松市内	332	203,589	612
	静岡県(浜松市以外)	4	2,700	771
	和歌山	5	17,712	3,690
	香川	903	1,405,765	1,557
	長崎	132	217,339	1,653
----	合計	----		
		1,375	1,847,105	1,343
もも	浜松市内	5,717	3,370,460	590
	静岡県(浜松市以外)	1,650	1,100,364	667
	山梨	51,383	36,501,370	710
	愛知	3,480	2,156,436	620
----	合計	----		
		62,230	43,128,630	693
ネクタリン	山梨	93	32,832	353
----	合計	----		
		93	32,832	353
すもも	浜松市内	140	44,280	316
	静岡県(浜松市以外)	69	9,979	145
	山梨	12,281	7,934,572	646
	長野	1,685	1,093,649	649
	和歌山	3,083	1,481,640	481



# 果実

品名	産地	数量(kg)	金額(税込)	平均単価	
----	合計	----	17,257	10,564,120	612
おうとう	山形	26,469	52,071,485	1,967	
	山梨	548	1,534,194	2,798	
	米国	6,800	9,561,240	1,406	
----	合計	----	33,817	63,166,919	1,868
デラウェア	山形	644	844,991	1,312	
	山梨	96	223,560	2,329	
	大阪	1,750	2,059,106	1,177	
	島根	20,744	32,819,333	1,582	
----	合計	----	23,234	35,946,990	1,547
巨峰	山梨	177	587,628	3,316	
	長野	116	313,740	2,716	
	福岡	34	77,760	2,314	
----	合計	----	326	979,128	3,001
ピオーネ	浜松市内	147	563,976	3,837	
	山梨	127	455,760	3,603	
	福岡	34	77,760	2,314	
----	合計	----	307	1,097,496	3,574
その他ぶどう類	浜松市内	260	1,035,288	3,985	
	山梨	673	3,388,284	5,038	
	長野	222	1,222,668	5,520	
	島根	17	101,520	5,972	
	豪州	7,416	3,690,623	498	
	その他	2,549	1,150,740	451	
----	合計	----	11,136	10,589,123	951
いちじく	静岡県(浜松市以外)	143	256,176	1,794	
	愛知	756	1,463,032	1,934	
----	合計	----	899	1,719,208	1,912
章姫いちご	浜松市内	487	355,166	729	
	静岡県(浜松市以外)	626	455,499	728	
	愛知	30	4,211	140	

# 果実

品名	産地	数量(kg)	金額(税込)	平均単価	
----	合計	----	1,143	814,876	713
紅ほっぺ	浜松市内	6,661	7,305,495	1,097	
	静岡県(浜松市以外)	3,281	3,063,864	934	
	愛知	108	15,161	140	
----	合計	----	10,050	10,384,520	1,033
その他いちご類	浜松市内	3,286	1,755,287	534	
	静岡県(浜松市以外)	2,030	1,289,670	635	
	長野	81	327,780	4,047	
	愛知	30	4,212	140	
	オランダ	221	656,748	2,978	
	米国	589	1,415,880	2,403	
----	合計	----	6,237	5,449,577	874
アールスメロン	浜松市内	9,744	6,095,297	626	
	静岡県(浜松市以外)	32,552	43,700,581	1,342	
	山形	40	11,016	275	
	茨城	463	156,816	339	
	熊本	160	103,140	645	
----	合計	----	42,959	50,066,850	1,165
ハネジュウメロン	豪州	1,820	730,080	401	
	中国	190	45,900	242	
	コスタリカ	850	34,128	40	
	メキシコ	5,326	1,545,350	290	
	その他	2,730	847,800	311	
----	合計	----	10,916	3,203,258	293
プリンスメロン	静岡県(浜松市以外)	60	13,932	232	
----	合計	----	60	13,932	232
エリザベスメロン	静岡県(浜松市以外)	1,860	534,924	288	
	愛知	1,180	423,360	359	
----	合計	----	3,040	958,284	315
アンデスメロン	山形	275	129,600	471	
	茨城	37,225	13,919,696	374	

# 果実

品名	産地	数量(kg)	金額(税込)	平均単価	
----	合計	----	37,500	14,049,296	375
アムスメロン	島根	1,650	971,730	589	
----	合計	----	1,650	971,730	589
その他メロン類	浜松市内	2	475	264	
	静岡県(浜松市以外)	7,443	3,475,548	467	
	茨城	95,700	32,730,434	342	
	山梨	40	12,528	313	
	愛知	13,529	6,033,096	446	
	長崎	1,968	588,221	299	
	熊本	2,457	885,060	360	
	鹿児島	150	43,848	292	
----	合計	----	121,289	43,769,210	361
すいか	浜松市内	88,686	21,958,776	248	
	静岡県(浜松市以外)	40,185	7,704,936	192	
	茨城	500	143,748	287	
	千葉	3,186	924,480	290	
	愛知	221,555	44,809,848	202	
	鳥取	1,500	423,360	282	
	熊本	1,569	411,588	262	
----	合計	----	357,181	76,376,736	214
こだますいか	浜松市内	17,114	3,280,230	192	
	静岡県(浜松市以外)	79,130	22,571,028	285	
	愛知	670	130,032	194	
----	合計	----	96,914	25,981,290	268
バナナ	エクアドル	8,558	1,857,469	217	
	韓国	54	12,316	228	
	メキシコ	1,134	258,822	228	
	比国	329,650	73,438,709	223	
	台湾	276	113,184	410	
	その他	11,104	2,381,637	214	
----	合計	----	350,776	78,062,137	223
パイナップル	沖縄	390	153,165	393	
	比国	97,339	23,817,943	245	
	台湾	1,670	563,112	337	

## 果実

品名	産地	数量(kg)	金額(税込)	平均単価
----	合計	99,399	24,534,220	247
キウイフルーツ	N Z	81,261	51,941,145	639
----	合計	81,261	51,941,145	639
パパイア	宮崎	94	91,746	976
	比国	2,475	1,061,532	429
	米国	15	10,800	720
	その他	40	19,980	500
----	合計	2,624	1,184,058	451
アボガド	メキシコ	4,735	2,661,349	562
	その他	12,175	6,323,389	519
----	合計	16,910	8,984,738	531
その他熱帯性果	浜松市内	15	14,256	950
	静岡県(浜松市以外)	57	54,533	953
	青森	30	15,228	508
	山形	0	540	2,700
	茨城	1	324	648
	群馬	1	512	366
	千葉	113	163,736	1,446
	東京	479	238,463	498
	山梨	15	22,680	1,512
	長野	1	388	554
	愛知	0	324	810
	宮崎	2,422	9,563,008	3,949
	鹿児島	5	20,736	4,320
	カナダ	52	39,906	773
	中国	221	364,284	1,648
	メキシコ	1,404	1,033,603	736
	N Z	632	405,603	642
	比国	324	151,622	468
	タイ	273	223,884	820
	台湾	260	470,988	1,811
	その他	582	301,536	519
----	合計	6,886	13,086,154	1,900
その他の果実	浜松市内	1,551	5,238,931	3,378
	静岡県(浜松市以外)	867	2,318,774	2,676
	長野	1,175	3,160,182	2,691
	宮崎	146	382,968	2,632
	鹿児島	329	493,776	1,502
	沖縄	659	266,328	404

## 果実

品名	産地	数量(kg)	金額(税込)	平均単価
その他の果実	メキシコ	138	574,616	4,175
	米 国	79	142,214	1,809
---	合 計	---	---	---
		4,942	12,577,789	2,545
果実	合 計	1,640,526	714,883,759	436

## その他

品名	産地	数量(kg)	金額(税込)	平均単価
切りぼし大根	浜松市内	670	952,020	1,421
	北海道	56	232,632	4,169
	宮崎	148	384,480	2,601
	----- 合計 -----	874	1,569,132	1,796
その他乾燥野菜	静岡県(浜松市以外)	70	320,020	4,570
	愛知	1	2,106	1,755
	宮崎	9	12,181	1,318
	中国	4	19,565	4,658
	----- 合計 -----	85	353,872	4,180
野菜びん缶詰	愛知	33	58,320	1,767
	中国	37	27,216	732
	----- 合計 -----	70	85,536	1,218
野菜ジュース	秋田	216	116,640	540
	長野	145	80,049	553
	愛知	24	13,737	572
	----- 合計 -----	385	210,426	547
野菜水煮	千葉	6	6,739	1,123
	岐阜	10	9,234	933
	福岡	75	200,880	2,678
	鹿児島	114	268,920	2,359
	中国	944	714,825	757
	----- 合計 -----	1,149	1,200,598	1,045
豆もやし	静岡県(浜松市以外)	70,013	7,811,606	112
	福島	284	35,596	125
	岐阜	27,119	3,964,121	146
	----- 合計 -----	97,416	11,811,323	121
その他加工野菜	茨城	97	85,656	885
	千葉	24	24,624	1,026
	新潟	5	2,933	564
	長野	0	799	3,995
	岐阜	138	70,800	514
	愛知	1,137	243,906	215
	中国	10,120	1,302,480	129
	タイ	45	31,428	698

## その他

品名	産地	数量(kg)	金額(税込)	平均単価	
----	合計	----	11,566	1,762,626	152
つけもの	福 島	60	27,000	450	
	茨 城	48	35,316	736	
	宮 崎	154	203,688	1,323	
	鹿児島	162	137,052	846	
----	合計	----	424	403,056	951
冷凍果実	タ イ	114	318,492	2,799	
	----	合計	----	114	318,492
果実びん缶詰	比 国	398	109,601	276	
	----	合計	----	398	109,601
果実ジュース	静岡県(浜松市以外)	136	77,436	569	
	青 森	1,810	620,622	343	
	山 梨	285	113,400	398	
	長 野	64	32,550	506	
	島 根	12	21,254	1,771	
----	合計	----	2,307	865,262	375
その他加工果実	静岡県(浜松市以外)	866	1,535,976	1,774	
	兵 庫	124	162,216	1,308	
	愛 媛	144	183,600	1,275	
	長 崎	6,845	2,949,821	431	
	宮 崎	49	31,104	640	
	米 国	129	167,806	1,300	
----	合計	----	8,156	5,030,523	617
その他の食品	浜松市内	5,436	3,305,020	608	
	静岡県(浜松市以外)	1,638	1,047,006	639	
	北海道	144	119,880	833	
	埼 玉	240	97,845	408	
	東 京	56	27,038	486	
	長 野	93	79,388	854	
	岐 阜	14	2,473	174	
	愛 知	1,039	452,426	435	
	大 阪	18	37,840	2,102	
	奈 良	16	132,000	8,456	
	愛 媛	699	78,271	112	
	大 分	4	12,700	3,175	
中 国	175	111,132	634		

## その他

品名	産地	数量(kg)	金額(税込)	平均単価
その他の食品	米 国	4	3,982	1,100
----	合 計	9,575	5,507,001	575
その他	浜松市内	4,557	2,664,428	585
	静岡県(浜松市以外)	2,515	2,773,442	1,103
	北海道	755	266,976	354
	青 森	12	6,026	502
	宮 城	215	87,175	405
	秋 田	12	5,118	427
	千 葉	4	13,860	3,465
	東 京	242	19,705	81
	新 潟	4	2,462	616
	山 梨	112	108,900	972
	岐 阜	10	4,028	403
	愛 知	304	160,302	528
	福 岡	4	1,792	448
	長 崎	20	23,100	1,155
	鹿児島	16	2,200	138
	中 国	100	221,320	2,213
	N Z	5,293	1,010,547	191
	米 国	30	3,300	110
----	合 計	14,204	7,374,681	519
その他	合 計	146,723	36,602,129	249
総 合 計		5,821,132	1,790,521,523	308