

# 市場月報

令和  
5

6

○ 水産物

- 1 種別取扱高 本月の概要
- 2 種別日別取扱高
- 3 委託・買付別種別取扱高
- 4 県内・県外別種別取扱高
- 5 都道府県別種別取扱高
- 6 品目別取扱数量順位表
- 7 品目別取扱金額順位表
- 8～ 品目産地別取扱高

浜松市中央卸売市場

# 1 種別取扱高

数量=kg  
金額=円(税込)

種別	本月取扱高					一日平均取扱高	
	数量		金額		平均単価	数量	金額
生鮮魚	616,800	49.3 %	544,201,015	41.0 %	882	28,036	24,736,409
冷凍魚	210,791	16.8 %	328,548,679	24.7 %	1,559	9,581	14,934,030
塩加品	424,454	33.9 %	454,740,017	34.3 %	1,071	19,293	20,670,000
合計	1,252,046	100.0 %	1,327,489,711	100.0 %	1,060	56,911	60,340,441

種別	前月取扱高及び対比			
	数量		金額	
生鮮魚	654,821	94.2 %	580,512,209	93.7 %
冷凍魚	277,035	76.1 %	400,328,371	82.1 %
塩加品	414,865	102.3 %	456,119,080	99.7 %
合計	1,346,721	93.0 %	1,436,959,660	92.4 %

種別	前年同期取扱高及び対比			
	数量		金額	
生鮮魚	648,856	95.1 %	546,937,422	99.5 %
冷凍魚	246,678	85.5 %	365,285,293	89.9 %
塩加品	465,244	91.2 %	406,915,464	111.8 %
合計	1,360,779	92.0 %	1,319,138,179	100.6 %

## 本月の概要

1 開市日数	22 日			
2 最高入荷日	6月6日	73,679 kg	4 最高売上日	6月1日 76,586,343 円
3 最低入荷日	6月30日	41,179 kg	5 最低売上日	6月5日 47,513,635 円

### 編集方法

この市場月報は、浜松市中央卸売市場において、当該月中に取引された生鮮食料品等(青果物・水産物)に関し、卸売業者が浜松市中央卸売市場業務条例等の定めるところにより提出した各種報告書に基づいて作成しました。

単位	kg・円(税込)にて表示してあります。
平均単価	有効桁において、単純平均値を用いています。
産地	原則として、当該出荷者の属する都道府県別(属人主義)による産地表示です。
端数処理	単位未満の数値を処理してあるため、合計と一致しない場合があります。
お問い合わせ	浜松市中央卸売市場 053-427-7406

## 2 種別日別取扱高

数量=kg  
金額=円(税込)

		生鮮魚		冷凍魚		塩加品	
日	曜日	数量	金額	数量	金額	数量	金額
6月1日	木	30,843	28,361,985	11,561	18,184,638	21,304	30,039,720
6月2日	金	28,234	22,070,978	9,965	15,581,024	25,363	22,905,167
6月3日	土	25,020	20,904,837	8,495	13,126,818	16,807	16,873,791
6月4日	日	186	374,586	10	25,920	2,001	1,554,655
6月5日	月	22,534	19,449,308	9,525	13,362,319	16,119	14,702,008
6月6日	火	29,979	24,436,812	10,956	16,317,832	32,745	30,451,533
6月7日	水	40	73,872	10	25,920	1,915	1,798,371
6月8日	木	28,118	25,065,994	10,861	15,828,042	15,643	19,561,067
6月9日	金	28,761	25,286,290	9,352	14,652,420	18,370	21,964,437
6月10日	土	30,153	26,255,910	9,135	14,624,934	14,822	17,673,604
6月11日	日	98	185,198	10	25,920	1,336	1,256,428
6月12日	月	26,777	23,248,371	7,031	11,122,590	15,024	18,192,242
6月13日	火	29,219	23,844,071	9,970	15,012,293	25,040	22,813,812
6月14日	水	40	60,729	10	25,920	1,448	1,742,283
6月15日	木	30,854	26,371,943	10,656	17,215,719	17,190	15,443,106
6月16日	金	29,686	27,812,027	9,619	16,072,507	18,362	20,575,111
6月17日	土	37,251	29,722,500	9,677	14,988,408	20,255	19,433,692
6月18日	日	130	231,153	25	64,800	1,577	1,376,629
6月19日	月	23,964	21,000,214	8,106	13,249,809	14,307	22,256,697
6月20日	火	29,000	24,626,696	14,240	19,540,632	22,195	24,280,606
6月21日	水	40	73,872	10	35,640	1,313	1,641,471
6月22日	木	29,166	28,542,508	7,547	11,624,500	17,444	19,929,724
6月23日	金	24,013	23,307,229	9,119	14,034,682	17,937	17,507,734
6月24日	土	32,111	29,437,782	9,807	15,658,002	18,513	19,081,095
6月25日	日	72	132,969	10	35,640	1,486	2,358,588
6月26日	月	25,192	23,346,793	6,843	10,752,315	13,706	14,931,736
6月27日	火	30,287	24,944,836	11,834	17,620,023	20,813	21,931,952
6月28日	水	55	75,363	10	35,640	1,773	2,178,428
6月29日	木	26,507	24,436,246	8,439	12,589,788	14,894	18,503,819
6月30日	金	18,467	20,519,943	7,959	17,113,984	14,752	11,780,511

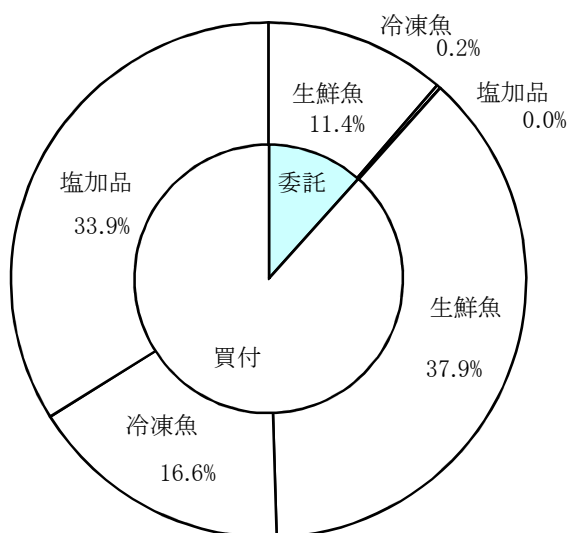
### 3 委託・買付別種別取扱高

数量=kg  
金額=円(税込)

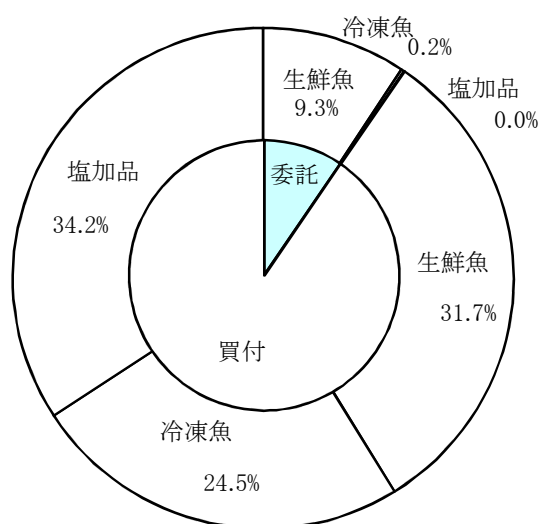
種別	項目	委託	%	買付	%	合計	%
生鮮魚	数量	142,390	23.0	474,410	77.0	616,800	100.0
	金額	123,404,905	22.6	420,796,110	77.4	544,201,015	100.0
冷凍魚	数量	2,851	1.3	207,940	98.7	210,791	100.0
	金額	2,917,515	0.8	325,631,164	99.2	328,548,679	100.0
塩加品	数量	85	0.0	424,369	100.0	424,454	100.0
	金額	208,980	0.0	454,531,037	100.0	454,740,017	100.0
合計	数量	145,326	11.6	1,106,720	88.4	1,252,046	100.0
	金額	126,531,400	9.5	1,200,958,311	90.5	1,327,489,711	100.0

### 委託・買付取扱高比率グラフ

#### 数量



#### 金額



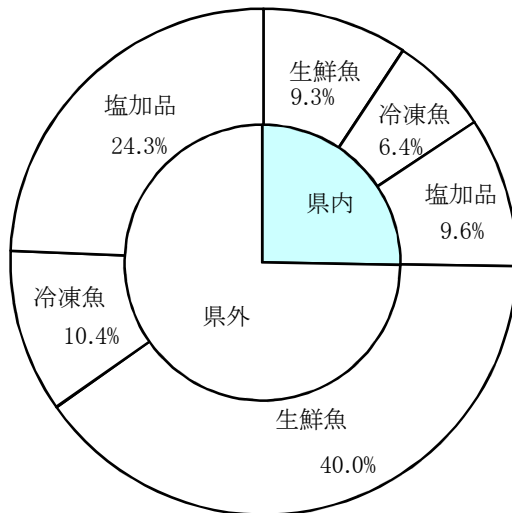
## 4 県内・県外別種別取扱高

数量=kg  
金額=円(税込)

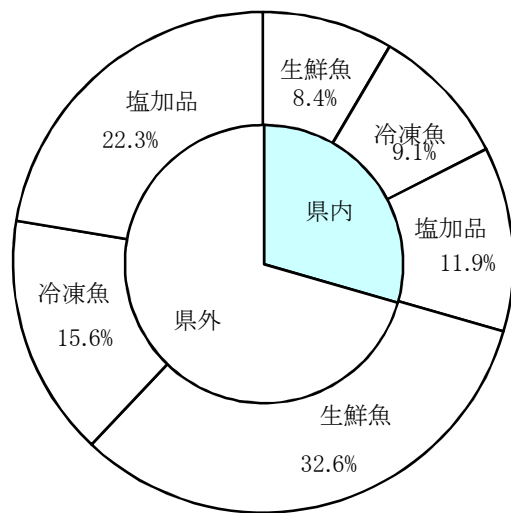
種別	項目	県内	%	県外	%	合計	%
生鮮魚	数量	116,343	18.8	500,457	81.2	616,800	100.0
	金額	111,847,755	20.5	432,353,260	79.5	544,201,015	100.0
冷凍魚	数量	80,173	38.0	130,618	62.0	210,791	100.0
	金額	120,818,696	36.7	207,729,983	63.3	328,548,679	100.0
塩加品	数量	120,121	28.3	304,333	71.7	424,454	100.0
	金額	158,176,717	34.7	296,563,300	65.3	454,740,017	100.0
合計	数量	316,637	25.2	935,408	74.8	1,252,046	100.0
	金額	390,843,168	29.4	936,646,543	70.6	1,327,489,711	100.0

### 県内・県外取扱高比率グラフ

数量



金額





## 6 品目別取扱数量順位表

数量=kg

生 鮮 魚				冷 凍 魚			
順位	品 目	数 量	%	順位	品 目	数 量	%
1	かつお	88,295	14.3	1	めばち	36,256	17.1
2	ぶり	63,112	10.2	2	ぎんざけ	20,456	9.7
3	さば	40,785	6.6	3	その他えび	18,376	8.7
4	あじ	39,447	6.3	4	さば	13,243	6.2
5	まだい	32,931	5.3	5	いんどまぐろ	10,205	4.8
6	その他魚類	20,401	3.3	6	ほっけ	9,761	4.6
7	あさり	18,571	3.0	7	その他いか	9,660	4.5
8	しいら	17,652	2.8	8	その他まぐろ	8,822	4.1
9	かき	16,913	2.7	9	ブラックタイガー	8,107	3.8
10	わかめ	15,142	2.4	10	めぬけ	7,610	3.6
11	たら	11,988	1.9	11	かつお	5,505	2.6
12	いんどまぐろ	10,911	1.7	12	するめいか	4,593	2.1
13	ぎんざけ	10,546	1.7	13	ほたてがい	4,216	2.0
14	その他さけ	10,338	1.6	14	さわら	4,114	1.9
15	ひらめ	9,915	1.6	15	その他かれい	4,034	1.9
16	その他まぐろ	9,595	1.5	16	あじ	3,716	1.7
17	その他かれい	9,052	1.4	17	うなぎ	3,575	1.6
18	かんばち	8,730	1.4	18	ます	3,540	1.6
19	まいわし	8,316	1.3	19	きわだ	3,337	1.5
20	しらす	8,167	1.3	20	その他魚類	2,983	1.4
そ の 他		165,996	27.7	そ の 他		28,684	14.6
合 計		616,800	100.0	合 計		210,791	100.0

## 7 品目別取扱金額順位表

単位＝円(税込)

生 鮮 魚				冷 凍 魚			
順位	品 目	金 額	%	順位	品 目	金 額	%
1	かつお	57,272,577	10.5	1	めばち	45,787,225	13.9
2	まだい	37,096,403	6.8	2	その他えび	38,097,222	11.5
3	ぶり	34,525,295	6.3	3	ぎんざけ	31,983,253	9.7
4	あじ	29,424,613	5.4	4	うなぎ	21,794,139	6.6
5	その他さけ	28,500,630	5.2	5	いんどまぐろ	18,926,354	5.7
6	かんぱち	18,256,124	3.3	6	その他まぐろ	16,825,056	5.1
7	いんどまぐろ	16,443,012	3.0	7	ブラックタイガー	15,711,972	4.7
8	さば	15,454,204	2.8	8	その他いか	15,618,076	4.7
9	ぎんざけ	14,858,234	2.7	9	さば	9,161,686	2.7
10	あさり	13,416,545	2.4	10	ほたてがい	8,991,604	2.7
11	ひらめ	12,241,215	2.2	11	ます	7,994,311	2.4
12	たら	12,035,970	2.2	12	かつお	7,761,855	2.3
13	ほんまぐろ	10,970,802	2.0	13	まだこ	7,116,282	2.1
14	その他まぐろ	10,766,273	1.9	14	ずわいがに	6,506,277	1.9
15	きんめだい	9,617,115	1.7	15	さわら	5,542,236	1.6
16	しらす	8,283,452	1.5	16	ほっけ	5,359,966	1.6
17	その他魚類	8,156,937	1.4	17	めぬけ	4,989,957	1.5
18	するめいか	7,477,181	1.3	18	するめいか	4,935,917	1.5
19	わかめ	6,662,519	1.2	19	きわだ	4,932,235	1.5
20	その他かれい	6,484,742	1.1	20	その他かれい	4,813,823	1.4
そ の 他		186,257,172	35.1	そ の 他		45,699,233	14.9
合 計		544,201,015	100.0	合 計		328,548,679	100.0



## 8 品目別産地別取扱高

### 生鮮

品名	産地	数量(kg)	金額(税込)	平均単価
ほんまぐろ	青森	1,225	1,774,965	1,449
	宮城	155	172,303	1,115
	茨城	29	25,056	864
	東京	155	468,629	3,027
	富山	93	87,955	944
	石川	42	41,796	1,000
	愛知	605	2,635,768	4,356
	三重	611	1,528,533	2,503
	鳥取	527	1,045,872	1,985
	福岡	124	79,794	645
	佐賀	749	3,016,760	4,026
長崎	114	93,371	816	
----- 合計 -----		4,429	10,970,802	2,477
きわだ	浜松市内	2,264	2,368,940	1,046
	静岡県(浜松市以外)	1,120	1,751,994	1,564
	千葉	1,226	596,148	486
	東京	227	650,376	2,865
	愛知	2	6,372	3,186
	長崎	23	19,526	864
	宮崎	476	355,730	748
	鹿児島	558	261,888	469
----- 合計 -----		5,896	6,010,974	1,020
めばち	浜松市内	220	319,797	1,455
	静岡県(浜松市以外)	200	528,336	2,642
	宮城	322	588,037	1,826
	千葉	1,250	1,234,108	988
	東京	1,407	2,528,334	1,798
	愛知	75	115,333	1,534
	三重	25	18,634	734
	和歌山	608	826,316	1,358
	高知	247	232,404	941
	----- 合計 -----		4,354	6,391,299
びんなが	群馬	198	335,664	1,695
	愛知	110	71,474	648
	和歌山	1,096	855,382	781
	宮崎	39	16,848	432
----- 合計 -----		1,443	1,279,368	887

# 生鮮

品名	産地	数量(kg)	金額(税込)	平均単価
いんどまぐろ	浜松市内	1,127	2,117,247	1,878
	福 島	2,828	4,189,370	1,481
	千 葉	2,437	3,281,758	1,347
	東 京	4,474	6,816,621	1,523
	愛 知	44	38,016	864
	---- 合 計 ----		10,911	16,443,012
その他まぐろ	浜松市内	293	644,868	2,201
	静岡県(浜松市以外)	2,600	5,236,295	2,014
	宮 城	1,041	1,923,804	1,848
	群 馬	60	33,696	562
	東 京	23	67,068	2,916
	神奈川	447	506,412	1,133
	愛 知	4,515	1,219,320	270
	鳥 取	616	1,134,810	1,842
	---- 合 計 ----		9,595	10,766,273
かつお	浜松市内	229	166,215	726
	静岡県(浜松市以外)	12,919	7,807,642	604
	宮 城	220	239,267	1,087
	千 葉	9,819	6,171,056	628
	神奈川	2,656	1,382,685	521
	石 川	10	2,160	216
	愛 知	214	138,542	648
	三 重	16,358	10,823,208	662
	和歌山	17,315	14,150,715	817
	高 知	14,457	8,570,104	593
	長 崎	9,188	5,070,753	552
	宮 崎	2,926	1,632,311	558
	鹿児島	1,984	1,117,919	563
	---- 合 計 ----		88,295	57,272,577
ぎんざけ	宮 城	10,546	14,858,234	1,409
---- 合 計 ----		10,546	14,858,234	1,409
その他さけ	浜松市内	5,291	15,734,385	2,974
	静岡県(浜松市以外)	2	4,968	2,484
	北海道	31	108,626	3,493
	岩 手	19	29,364	1,514
	東 京	3,329	9,343,192	2,807
	神奈川	39	99,738	2,538
	愛 知	872	1,240,412	1,422
	三 重	483	1,201,522	2,487
	京 都	83	294,769	3,556
	大 阪	33	115,360	3,456
	愛 媛	155	328,294	2,114

# 生鮮

品名	産地	数量(kg)	金額(税込)	平均単価	
----	合計	----	10,338	28,500,630	2,757
ます	北海道	48	42,831	887	
	青森	37	42,096	1,153	
	宮城	158	197,171	1,246	
	東京	22	23,760	1,080	
----	合計	----	265	305,858	1,154
その他ます	岩手	292	515,804	1,765	
	宮城	80	133,380	1,667	
----	合計	----	372	649,184	1,744
まいわし	北海道	2,068	1,014,336	490	
	千葉	3,000	1,183,194	394	
	東京	1,010	382,428	379	
	愛知	46	36,144	786	
	鳥取	2,192	962,820	439	
----	合計	----	8,316	3,578,922	430
うるめいわし	富山	195	54,756	281	
	大分	465	120,953	260	
----	合計	----	660	175,709	266
かたくちいわし	千葉	1,469	434,052	295	
----	合計	----	1,469	434,052	295
その他いわし	宮城	960	415,800	433	
	茨城	2,432	1,008,396	415	
	鳥取	1,776	791,208	446	
----	合計	----	5,168	2,215,404	429
しらす	浜松市内	1	3,456	3,456	
	静岡県(浜松市以外)	6,245	7,236,790	1,159	
	埼玉	1,919	1,033,270	538	
	神奈川	1	9,936	8,280	
----	合計	----	8,167	8,283,452	1,014
このしろ	浜松市内	218	1,605,288	7,366	
	静岡県(浜松市以外)	31	3,102,948	99,741	
	千葉	500	234,684	469	
	佐賀	140	153,792	1,099	

# 生鮮

品名	産地	数量(kg)	金額(税込)	平均単価	
---	合計	---	889	5,096,712	5,733
にしん	岩手	7	3,996	540	
	東京	91	29,484	324	
	---	合計	---	98	33,480
あじ	浜松市内	402	515,093	1,280	
	静岡県(浜松市以外)	7,236	3,919,146	542	
	宮城	111	42,120	379	
	福島	159	65,556	412	
	茨城	609	246,618	405	
	千葉	981	348,300	355	
	東京	929	721,949	777	
	神奈川	596	390,636	655	
	新潟	20	54,741	2,715	
	富山	4,039	2,905,442	719	
	石川	523	358,452	686	
	福井	2,799	1,742,742	623	
	愛知	152	72,444	477	
	三重	5,039	2,396,977	476	
	京都	1,152	744,390	646	
	和歌山	62	56,635	908	
	島根	6,620	5,063,026	765	
	山口	1,292	855,792	662	
	愛媛	132	57,024	432	
	高知	160	103,680	648	
福岡	6,405	8,741,170	1,365		
宮崎	30	22,680	756		
---	合計	---	39,447	29,424,613	746
その他あじ	浜松市内	31	83,833	2,713	
	静岡県(浜松市以外)	397	147,270	371	
	千葉	76	41,040	540	
	東京	27	72,964	2,683	
	神奈川	300	116,640	389	
	富山	1,386	335,394	242	
	愛知	278	693,403	2,498	
	三重	28	68,018	2,456	
	愛媛	119	280,523	2,361	
	高知	16	56,311	3,564	
	福岡	400	185,760	464	
	長崎	47	168,404	3,606	
	鹿児島	207	370,676	1,791	
---	合計	---	3,311	2,620,236	791
さば	浜松市内	3	2,570	756	
	静岡県(浜松市以外)	22,456	7,996,171	356	

# 生鮮

品名	産地	数量(kg)	金額(税込)	平均単価
さば	岩手	73	56,547	774
	宮城	2,690	906,228	337
	山形	300	72,576	242
	茨城	1,535	508,248	331
	千葉	2,890	1,004,562	348
	東京	1,065	244,188	229
	神奈川	715	248,108	347
	富山	1,470	481,598	328
	石川	429	244,296	570
	愛知	289	120,043	416
	三重	1,597	544,212	341
	鳥取	2,470	901,297	365
	島根	505	213,192	422
	高知	250	86,994	348
	福岡	1,919	1,781,190	928
	長崎	8	5,378	648
	大分	120	36,806	307
---- 合計 ----		40,785	15,454,204	379
ぶり	浜松市内	5	2,332	432
	静岡県(浜松市以外)	1,163	387,236	333
	北海道	30	16,038	540
	青森	23	7,484	324
	千葉	3,434	1,382,088	402
	東京	18,742	8,272,644	441
	神奈川	2,845	825,037	290
	富山	6,367	1,801,922	283
	福井	9,887	2,625,437	266
	愛知	3,386	3,170,777	936
	三重	5,827	2,904,061	498
	京都	3,702	998,442	270
	島根	241	56,408	235
	徳島	22	49,922	2,322
	愛媛	7,289	11,985,265	1,644
高知	149	40,202	270	
---- 合計 ----		63,112	34,525,295	547
いなだ	浜松市内	31	11,642	378
	静岡県(浜松市以外)	17	5,438	328
	青森	2,137	790,370	370
	東京	45	23,328	518
	富山	2,350	1,122,984	478
	石川	138	90,828	658
	福井	260	658,800	2,534
	愛知	463	257,256	556
	三重	126	60,480	480
	---- 合計 ----		5,566	3,021,126

# 生鮮

品名	産地	数量(kg)	金額(税込)	平均単価
はまち	愛知	30	55,446	1,836
-----	合計	30	55,446	1,836
かんぱち	浜松市内	1,291	3,136,613	2,430
	静岡県(浜松市以外)	129	206,408	1,604
	東京	1,159	3,011,147	2,599
	愛知	1,253	2,704,481	2,158
	三重	2,303	4,167,384	1,810
	愛媛	1,650	3,823,815	2,318
	高知	261	326,449	1,250
	福岡	607	780,026	1,285
	長崎	78	99,801	1,273
-----	合計	8,730	18,256,124	2,091
ひらまさ	秋田	17	12,852	756
	石川	92	80,657	879
	長崎	578	611,431	1,059
-----	合計	686	704,940	1,027
ひらめ	浜松市内	462	1,307,037	2,830
	静岡県(浜松市以外)	69	173,338	2,527
	青森	2,964	2,373,893	801
	宮城	1,238	1,523,154	1,230
	秋田	421	663,023	1,575
	山形	4	2,456	702
	福島	2,237	2,029,823	908
	茨城	135	80,274	596
	千葉	559	873,929	1,564
	東京	131	106,239	810
	石川	3	1,825	702
	愛知	1,454	2,546,603	1,751
	三重	235	546,953	2,332
	島根	5	12,668	2,484
-----	合計	9,915	12,241,215	1,235
まこがれい	青森	68	42,699	624
	宮城	37	36,201	981
	千葉	166	155,898	939
-----	合計	271	234,798	865
その他かれい	浜松市内	3	5,771	2,122
	静岡県(浜松市以外)	7	19,644	2,728
	北海道	1,228	477,243	389
	青森	413	213,326	516
	宮城	3,923	3,305,008	842

# 生鮮

品名	産地	数量(kg)	金額(税込)	平均単価
その他かれい	秋 田	65	100,151	1,531
	山 形	115	76,410	664
	栃 木	90	72,900	810
	千 葉	34	22,220	654
	東 京	1,995	1,269,641	636
	石 川	359	267,840	746
	愛 知	820	654,588	799
---- 合 計 ----		9,052	6,484,742	716
したびらめ	静岡県(浜松市以外)	11	13,413	1,198
	千 葉	5	7,020	1,404
	東 京	12	16,848	1,404
	愛 知	31	48,380	1,546
---- 合 計 ----		60	85,661	1,440
たら	浜松市内	243	495,492	2,042
	北海道	1,572	1,790,748	1,139
	青 森	5	1,490	324
	宮 城	8,640	8,040,221	931
	愛 知	1,089	1,042,199	957
	福 岡	440	665,820	1,513
---- 合 計 ----		11,988	12,035,970	1,004
すけそうたら	愛 知	30	27,540	918
---- 合 計 ----		30	27,540	918
ぎんだら	山 口	192	38,361	200
---- 合 計 ----		192	38,361	200
ぐち	浜松市内	5	3,650	689
	静岡県(浜松市以外)	10	7,560	756
	岩 手	5	3,045	648
	宮 城	290	196,769	679
	新 潟	6	32,400	5,400
	愛 知	71	40,540	573
	和歌山	55	34,260	621
	高 知	58	18,856	324
---- 合 計 ----		500	337,080	674
にべ	静岡県(浜松市以外)	293	182,216	623
	宮 城	6	2,916	486
	愛 知	7	4,058	564
	三 重	125	60,555	486
	和歌山	75	37,280	498

# 生鮮

品名	産地	数量(kg)	金額(税込)	平均単価
にべ	高知	259	84,460	326
	----- 合計 -----	765	371,485	486
はも	浜松市内	23	31,546	1,354
	愛知	98	171,415	1,750
	兵庫	265	984,843	3,718
	和歌山	34	63,331	1,846
	岡山	43	155,919	3,593
	山口	163	559,926	3,429
	大分	287	441,217	1,537
	----- 合計 -----	914	2,408,197	2,634
まだい	浜松市内	3,763	5,192,943	1,380
	静岡県(浜松市以外)	1,175	1,349,802	1,149
	青森	1,060	655,815	619
	岩手	5	3,510	702
	宮城	479	264,421	552
	千葉	15	4,860	324
	東京	2,528	2,681,281	1,061
	石川	46	22,348	482
	愛知	3,482	4,593,053	1,319
	三重	3,199	3,434,876	1,074
	和歌山	1,931	966,472	500
	山口	28	21,016	756
	愛媛	14,433	17,081,858	1,184
	高知	14	8,573	595
	長崎	50	33,447	674
	熊本	684	754,243	1,103
	鹿児島	39	27,885	721
	----- 合計 -----	32,931	37,096,403	1,127
れんこだい	浜松市内	49	38,537	780
	静岡県(浜松市以外)	40	26,107	656
	石川	260	128,605	494
	福井	102	80,210	783
	愛知	60	66,274	1,114
	和歌山	676	383,096	567
	島根	375	235,440	628
	山口	116	109,818	946
	長崎	52	40,791	781
----- 合計 -----	1,731	1,108,878	641	
その他たい	浜松市内	914	990,798	1,083
	静岡県(浜松市以外)	916	725,216	792
	青森	1	280	215
	千葉	452	259,942	575
	東京	43	21,826	509



# 生鮮

品名	産地	数量(kg)	金額(税込)	平均単価
その他たい	愛知	1,111	583,958	526
	兵庫	12	3,887	324
	―― 合計 ―――	3,449	2,585,907	750
さわら	浜松市内	3	5,745	2,052
	静岡県(浜松市以外)	4	4,428	1,080
	東京	315	519,108	1,647
	神奈川	253	582,527	2,303
	富山	92	117,833	1,277
	石川	355	374,248	1,054
	福井	721	724,087	1,005
	愛知	1,762	936,022	531
	三重	18	32,372	1,829
	京都	259	287,122	1,110
	山口	135	159,524	1,183
―― 合計 ―――	3,916	3,743,016	956	
かさご	浜松市内	18	22,020	1,210
	静岡県(浜松市以外)	33	55,662	1,677
	北海道	63	274,935	4,339
	青森	4	4,104	1,026
	岩手	185	435,866	2,353
	宮城	147	240,408	1,635
	千葉	91	66,852	739
	東京	18	29,160	1,620
	石川	4	5,184	1,296
	愛知	198	327,561	1,656
	長崎	127	134,341	1,061
―― 合計 ―――	888	1,596,093	1,798	
めぬけ	静岡県(浜松市以外)	8	4,698	626
	岩手	2	3,456	2,160
	宮城	421	489,510	1,163
	茨城	5	7,776	1,620
	東京	34	100,353	2,996
	愛知	1,600	1,438,020	899
―― 合計 ―――	2,068	2,043,813	988	
めばる	浜松市内	3	5,022	1,674
	北海道	416	155,894	375
	青森	550	269,717	491
	岩手	4	5,108	1,188
	宮城	49	52,403	1,065
	福島	3	3,564	1,188
	石川	125	123,940	992
	愛知	118	71,085	602

# 生鮮

品名	産地	数量(kg)	金額(税込)	平均単価	
----	合計	----	1,268	686,733	542
おこぜ	宮城	2	550	324	
	山形	7	1,198	174	
	愛知	23	37,065	1,640	
	兵庫	2	4,838	3,024	
----	合計	----	33	43,651	1,331
いぼたい	静岡県(浜松市以外)	234	217,116	929	
	愛知	26	43,802	1,714	
	山口	23	37,173	1,602	
	福岡	32	34,236	1,080	
	長崎	36	37,530	1,040	
	鹿児島	84	63,428	756	
----	合計	----	434	433,285	998
あなご	浜松市内	0	0		
	静岡県(浜松市以外)	140	38,880	278	
	岩手	50	88,579	1,789	
	宮城	301	499,088	1,657	
	茨城	5	2,808	540	
	千葉	242	670,140	2,769	
	東京	558	995,814	1,785	
	愛知	2	6,882	2,868	
	三重	13	56,160	4,320	
	島根	21	43,092	2,052	
	山口	140	292,680	2,091	
	福岡	22	47,088	2,140	
	大分	120	322,045	2,684	
----	合計	----	1,614	3,063,256	1,898
えい	青森	21	15,044	716	
	愛知	44	2,397	54	
----	合計	----	65	17,441	267
いさき	静岡県(浜松市以外)	924	924,570	1,001	
	千葉	100	33,480	335	
	東京	308	239,824	779	
	新潟	5	24,300	5,400	
	石川	167	120,133	720	
	愛知	273	154,623	567	
	三重	523	370,115	708	
	和歌山	345	233,176	675	
	島根	606	715,169	1,180	
	山口	1,520	1,779,052	1,170	

# 生鮮

品名	産地	数量(kg)	金額(税込)	平均単価
いさき	愛媛	84	120,569	1,439
	高知	3	2,332	864
	福岡	664	610,886	920
	長崎	92	59,447	643
	---- 合計 ----	5,612	5,387,676	960
すずき	浜松市内	185	227,038	1,228
	静岡県(浜松市以外)	250	323,617	1,296
	宮城	9	23,760	2,700
	千葉	1,284	1,609,387	1,254
	東京	25	17,339	702
	石川	89	90,216	1,019
	福井	12	15,746	1,280
	愛知	105	233,323	2,233
	三重	163	237,597	1,462
	京都	68	90,061	1,330
	長崎	4	6,177	1,404
	---- 合計 ----	2,192	2,874,261	1,311
その他すずき類	浜松市内	1	3,024	4,320
	静岡県(浜松市以外)	7	25,380	3,525
	新潟	9	58,320	6,480
	石川	15	33,674	2,230
	愛知	45	114,748	2,539
	島根	30	143,478	4,767
	長崎	32	60,068	1,889
	鹿児島	37	135,734	3,678
---- 合計 ----	176	574,426	3,264	
あいなめ	北海道	58	37,173	637
	宮城	223	136,152	611
	東京	19	11,545	621
---- 合計 ----	300	184,870	617	
ほっけ	静岡県(浜松市以外)	42	35,337	849
	青森	54	14,848	278
	千葉	100	3,240	32
	石川	484	233,118	482
---- 合計 ----	679	286,543	422	
あんこう	青森	800	772,976	967
	宮城	10	864	86
	福島	95	178,794	1,892
	愛知	1	1,026	1,026

# 生鮮

品名	産地	数量(kg)	金額(税込)	平均単価
---	合計	---	---	---
		905	953,660	1,054
あまだい	浜松市内	14	36,233	2,607
	静岡県(浜松市以外)	114	405,791	3,563
	青森	30	62,396	2,080
	秋田	40	80,524	2,013
	東京	3	13,122	4,860
	石川	17	44,841	2,592
	福井	39	129,664	3,342
	愛知	91	176,606	1,934
	島根	7	25,488	3,641
	山口	123	323,055	2,622
	高知	23	62,455	2,776
	福岡	57	145,292	2,536
	長崎	3	7,830	2,700
---	合計	---	---	---
		561	1,513,297	2,698
いしだい	静岡県(浜松市以外)	4	4,320	1,168
	東京	3	7,776	2,592
	新潟	10	20,520	2,052
	石川	14	22,842	1,620
	愛知	1	1,263	1,403
	高知	13	22,517	1,801
	長崎	118	214,971	1,826
---	合計	---	---	---
		162	294,209	1,817
きんめだい	静岡県(浜松市以外)	1,991	3,479,900	1,748
	千葉	2,013	4,356,776	2,164
	東京	22	31,309	1,404
	神奈川	111	240,970	2,173
	愛知	1,849	1,419,060	768
	三重	150	89,100	594
---	合計	---	---	---
		6,136	9,617,115	1,567
ふえだい	高知	90	108,907	1,209
	---	合計	---	---
		90	108,907	1,209
いとよりだい	浜松市内	5	4,536	986
	静岡県(浜松市以外)	1	2,768	2,129
	愛知	3	5,540	1,847
	和歌山	530	358,083	675
	島根	5	3,780	756
	山口	81	77,021	953
	高知	3	2,678	864
	福岡	183	116,646	637

# 生鮮

品名	産地	数量(kg)	金額(税込)	平均単価
いとよりだい	長 崎	19	13,737	743
---- 合計 ----		830	584,789	705
ふえふきだい	浜松市内	5	1,986	375
---- 合計 ----		5	1,986	375
こち	浜松市内	1	2,743	2,494
	静岡県(浜松市以外)	26	52,481	2,034
	千 葉	142	148,444	1,042
	東 京	15	6,480	432
	愛 知	168	303,800	1,807
---- 合計 ----		352	513,948	1,458
さより	宮 城	1	1,166	1,296
	東 京	29	26,568	932
---- 合計 ----		29	27,734	943
はた	浜松市内	2	7,344	4,320
	静岡県(浜松市以外)	25	109,015	4,309
	石 川	19	41,048	2,127
	愛 知	6	12,916	2,266
	三 重	23	57,627	2,484
	兵 庫	5	19,288	4,104
	鳥 取	9	16,956	1,884
	島 根	21	87,253	4,135
	山 口	122	213,795	1,751
	高 知	17	36,082	2,187
	福 岡	3	9,180	2,700
	長 崎	53	128,270	2,429
	宮 崎	7	24,948	3,780
	鹿児島	124	353,310	2,854
---- 合計 ----		435	1,117,032	2,567
ほうぼう	浜松市内	16	22,398	1,427
	静岡県(浜松市以外)	5	10,141	2,028
	石 川	97	121,489	1,258
	愛 知	159	224,375	1,408
	兵 庫	2	2,430	1,620
	和歌山	60	70,632	1,179
	島 根	9	9,180	1,009
	長 崎	56	66,300	1,192
---- 合計 ----		403	526,945	1,308
まとうだい	宮 城	60	54,864	914

# 生鮮

品名	産地	数量(kg)	金額(税込)	平均単価
まとうだい	福 島	58	34,731	600
	愛 知	16	39,803	2,488
	和歌山	20	3,240	162
	---- 合 計 ----	154	132,638	862
むつ	浜松市内	26	112,848	4,275
	静岡県(浜松市以外)	138	886,337	6,432
	宮 城	4	64,800	16,200
	千 葉	2	16,826	8,856
	神奈川	12	85,782	6,974
	新 潟	11	68,040	6,480
	石 川	1	2,700	5,400
	愛 知	166	328,316	1,978
	福 岡	1,852	1,083,368	585
---- 合 計 ----	2,211	2,649,017	1,198	
その他ふぐ	富 山	152	126,489	832
	愛 知	3	647	240
	山 口	517	128,368	248
---- 合 計 ----	672	255,504	380	
かます	浜松市内	29	41,471	1,455
	静岡県(浜松市以外)	477	575,656	1,207
	茨 城	4	2,462	648
	千 葉	24	61,408	2,548
	東 京	67	66,852	998
	神奈川	37	135,132	3,623
	新 潟	2	8,100	5,400
	石 川	3	3,650	1,404
	愛 知	25	29,589	1,184
	三 重	69	79,315	1,153
	鳥 取	75	75,816	1,011
	島 根	143	110,348	774
	山 口	181	177,626	983
	福 岡	53	38,934	735
長 崎	63	72,337	1,156	
---- 合 計 ----	1,249	1,478,696	1,184	
とびうお	福 井	77	57,780	750
---- 合 計 ----	77	57,780	750	
かわはぎ	静岡県(浜松市以外)	20	33,056	1,645
	青 森	327	334,966	1,025
	宮 城	6	6,696	1,080
	石 川	36	18,252	507

# 生鮮

品名	産地	数量(kg)	金額(税込)	平均単価
かわはぎ	福井	35	19,008	540
	愛知	87	160,072	1,831
	和歌山	25	16,524	661
	長崎	20	14,740	726
	---- 合計 ----	557	603,314	1,083
ぼら	浜松市内	11	6,490	579
	静岡県(浜松市以外)	7	5,258	751
	青森	528	191,732	363
	愛知	63	27,085	432
	---- 合計 ----	609	230,565	379
さめ	宮城	297	172,931	581
	---- 合計 ----	297	172,931	581
さんま	千葉	1,612	1,655,748	1,027
	---- 合計 ----	1,612	1,655,748	1,027
にぎす	石川	2,088	1,502,388	720
	愛知	481	382,306	795
	---- 合計 ----	2,569	1,884,694	734
しいら	浜松市内	137	50,007	366
	静岡県(浜松市以外)	5,695	1,598,222	281
	千葉	160	51,936	324
	神奈川	5,559	1,702,348	306
	富山	704	235,655	335
	福井	2,260	812,538	360
	愛知	44	12,908	294
	三重	2,993	998,141	334
	島根	100	37,800	378
	---- 合計 ----	17,652	5,499,555	312
たちうお	浜松市内	46	75,463	1,637
	静岡県(浜松市以外)	1,045	1,775,135	1,699
	宮城	36	91,044	2,550
	福島	192	493,818	2,579
	千葉	382	692,550	1,813
	東京	649	1,611,314	2,485
	神奈川	23	88,422	3,828
	富山	240	97,200	405
	愛知	22	45,606	2,082
	兵庫	2	9,504	5,940
	高知	21	51,667	2,484

# 生鮮

品名	産地	数量(kg)	金額(税込)	平均単価
たちうお	宮 崎	15	46,353	3,132
---- 合計 ----		2,671	5,078,076	1,901
まなかつお	東 京	22	70,756	3,159
---- 合計 ----		22	70,756	3,159
その他魚類	浜松市内	25	30,134	1,218
	静岡県(浜松市以外)	327	298,149	911
	宮 城	32	15,033	465
	秋 田	81	174,312	2,152
	福 島	143	129,859	909
	茨 城	266	214,704	807
	千 葉	15,298	4,899,439	320
	東 京	116	134,568	1,160
	石 川	71	30,456	429
	愛 知	3,583	2,067,902	577
	三 重	35	1,862	54
	和歌山	203	54,334	267
	山 口	126	54,108	429
	愛 媛	90	44,820	498
	長 崎	6	7,257	1,296
---- 合計 ----		20,401	8,156,937	400
雑魚	浜松市内	121	74,856	619
	静岡県(浜松市以外)	2,401	2,353,551	980
	北海道	269	243,151	903
	青 森	41	13,650	330
	岩 手	38	46,440	1,216
	宮 城	201	56,138	279
	秋 田	48	140,940	2,936
	群 馬	41	111,726	2,725
	千 葉	8	26,676	3,420
	東 京	345	65,924	191
	新 潟	31	42,508	1,394
	富 山	450	99,000	220
	石 川	8	5,184	625
	福 井	9	2,700	300
	岐 阜	282	541,102	1,919
	愛 知	17	14,342	824
	山 口	13	51,915	3,963
	福 岡	25	48,075	1,962
	長 崎	15	64,627	4,308
	熊 本	10	6,264	626
	宮 崎	6	35,640	5,940
	沖 縄	42	231,451	5,498
---- 合計 ----		4,422	4,275,860	967



# 生鮮

品名	産地	数量(kg)	金額(税込)	平均単価
にじます	静岡県(浜松市以外)	2,290	4,376,016	1,911
----- 合計 -----		2,290	4,376,016	1,911
うなぎ	静岡県(浜松市以外)	92	423,190	4,625
----- 合計 -----		92	423,190	4,625
その他はぜ類	静岡県(浜松市以外)	1	129	215
----- 合計 -----		1	129	215
あゆ	浜松市内	1,883	3,734,701	1,984
	静岡県(浜松市以外)	1	2,156	2,156
	滋賀	622	978,048	1,574
	徳島	217	421,069	1,944
----- 合計 -----		2,722	5,135,974	1,887
わかさぎ	青森	300	408,240	1,360
	滋賀	134	143,208	1,069
----- 合計 -----		434	551,448	1,270
どじょう	千葉	60	195,750	3,263
----- 合計 -----		60	195,750	3,263
くるまえび	浜松市内	9	32,130	3,780
	愛知	26	171,311	6,539
	鹿児島	187	1,539,000	8,230
----- 合計 -----		222	1,742,441	7,859
その他くるまえび	浜松市内	73	169,796	2,326
	静岡県(浜松市以外)	1	1,728	1,728
	北海道	106	207,985	1,970
	千葉	36	291,924	8,109
	愛知	15	18,900	1,260
	福岡	10	10,800	1,080
	佐賀	54	43,956	814
	沖縄	352	2,676,942	7,611
----- 合計 -----		646	3,422,031	5,295
あまえび	北海道	146	408,215	2,792
	石川	3,232	4,229,798	1,309
----- 合計 -----		3,379	4,638,013	1,373

# 生鮮

品名	産地	数量(kg)	金額(税込)	平均単価
こえび	富山	140	790,873	5,653
---- 合計	----	140	790,873	5,653
いせえび	東京	17	149,368	8,891
	愛知	18	106,056	5,925
	三重	1	19,353	17,279
---- 合計	----	36	274,777	7,671
オマール	千葉	68	292,622	4,286
	愛知	57	42,245	745
---- 合計	----	125	334,867	2,680
その他えび	浜松市内	1	1,512	2,160
	北海道	13	51,148	3,875
	千葉	120	466,560	3,888
	東京	323	560,044	1,737
	石川	32	43,092	1,347
	岐阜	370	756,324	2,044
	愛知	206	347,111	1,683
	福岡	80	190,080	2,376
---- 合計	----	1,145	2,415,871	2,111
たらばがに	北海道	87	122,040	1,406
---- 合計	----	87	122,040	1,406
ずわいがに	北海道	177	191,052	1,077
	青森	218	1,842,001	8,461
	東京	395	481,382	1,220
	鳥取	10	56,160	5,616
	島根	464	654,048	1,409
---- 合計	----	1,264	3,224,643	2,551
けがに	北海道	204	108,216	530
	石川	20	34,344	1,735
---- 合計	----	224	142,560	637
わたりがに	静岡県(浜松市以外)	2	5,184	3,240
	宮城	995	1,406,199	1,414
	愛知	23	79,750	3,467
---- 合計	----	1,019	1,491,133	1,463

# 生鮮

品名	産地	数量(kg)	金額(税込)	平均単価
しゃこ	北海道	101	226,584	2,255
	愛知	20	40,285	2,014
	---- 合計 ----	121	266,869	2,215
その他かに	浜松市内	51	97,736	1,900
	静岡県(浜松市以外)	4	15,714	4,490
	北海道	384	313,891	817
	青森	89	210,060	2,358
	東京	1	3,888	3,888
	愛知	27	30,415	1,110
	兵庫	5	23,846	4,516
	鳥取	1	4,950	4,950
	高知	11	23,328	2,160
	福岡	1	756	540
---- 合計 ----	575	724,584	1,260	
こういか	石川	9	9,180	1,080
	愛知	31	53,688	1,749
	山口	117	100,381	862
---- 合計 ----	156	163,249	1,048	
あおりいか	静岡県(浜松市以外)	26	53,514	2,050
	神奈川	2	11,880	5,400
	石川	3	6,480	2,160
	福井	94	185,979	1,972
	愛知	4	10,493	2,998
	福岡	1	4,860	4,860
---- 合計 ----	130	273,206	2,100	
やりいか	茨城	50	43,200	864
	福岡	15	27,540	1,836
---- 合計 ----	65	70,740	1,088	
その他やりいか	茨城	10	10,260	1,026
	富山	1,552	1,320,300	851
	石川	1,123	1,112,238	990
	福井	355	360,180	1,015
	愛知	150	127,905	852
	三重	120	124,928	1,041
	兵庫	51	74,358	1,458
	和歌山	4	2,646	756
	島根	200	213,732	1,071
	山口	733	1,500,228	2,047
	福岡	405	586,548	1,448

# 生鮮

品名	産地	数量(kg)	金額(税込)	平均単価
その他やりいか	長 崎	19	35,640	1,876
----- 合計 -----		4,721	5,468,963	1,158
するめいか	青 森	1,595	1,477,008	926
	宮 城	624	424,008	680
	山 形	450	302,940	673
	東 京	740	744,228	1,006
	富 山	2,158	1,982,286	919
	石 川	1,609	1,468,394	913
	愛 知	61	37,737	624
	大 阪	0	0	
	山 口	25	13,500	540
	福 岡	895	1,027,080	1,148
----- 合計 -----		8,156	7,477,181	917
あかいか	福 井	21	34,020	1,620
	島 根	25	27,000	1,080
	山 口	283	1,727,136	6,103
	福 岡	445	2,617,704	5,882
	長 崎	33	198,072	6,002
----- 合計 -----		807	4,603,932	5,705
その他いか	静岡県(浜松市以外)	729	1,230,390	1,688
	北海道	4	22,161	6,156
	東 京	1,630	1,070,268	656
	神奈川	45	59,756	1,317
	新 潟	37	97,226	2,656
	富 山	96	59,832	621
	愛 知	1,441	416,950	289
	大 阪	6	10,886	1,814
	兵 庫	206	397,602	1,935
----- 合計 -----		4,194	3,365,071	802
まだこ	静岡県(浜松市以外)	285	657,180	2,306
	北海道	371	1,284,242	3,465
	宮 城	485	1,823,178	3,763
	秋 田	9	24,148	2,808
	東 京	30	55,080	1,836
	新 潟	34	91,236	2,715
	愛 知	50	98,790	1,992
	三 重	160	441,450	2,759
	大 阪	244	612,252	2,506
----- 合計 -----		1,666	5,087,556	3,053
その他たこ	青 森	170	332,073	1,955

# 生鮮

品名	産地	数量(kg)	金額(税込)	平均単価
その他たこ	宮 城	501	655,840	1,309
	茨 城	1,131	3,233,172	2,859
	福 井	362	763,725	2,110
	---- 合 計 ----	2,164	4,984,810	2,304
うに	北海道	154	4,066,794	26,379
	岩 手	8	66,528	7,901
	宮 城	252	214,099	850
	東 京	99	1,119,818	11,278
	三 重	0	0	
	愛 媛	1	36,288	27,914
---- 合 計 ----	515	5,503,527	10,683	
なまこ	石 川	2	56,160	28,080
	---- 合 計 ----	2	56,160	28,080
くじら	千 葉	62	163,771	2,633
	東 京	148	555,984	3,757
	大 阪	296	215,392	728
	山 口	972	180,144	185
	---- 合 計 ----	1,478	1,115,291	755
くらげ	佐 賀	88	21,384	243
	熊 本	34	55,790	1,660
	---- 合 計 ----	122	77,174	635
ほや	岩 手	10	8,197	820
	宮 城	1,029	590,220	573
	---- 合 計 ----	1,039	598,417	576
その他の水産動物類	浜松市内	10	14,688	1,499
	静岡県(浜松市以外)	46	86,372	1,883
	愛 媛	3	19,288	6,472
	佐 賀	15	61,969	4,104
	---- 合 計 ----	74	182,317	2,472
あわび類	静岡県(浜松市以外)	63	302,292	4,798
	千 葉	215	1,158,583	5,384
	東 京	40	138,240	3,456
	愛 知	65	284,040	4,370
	---- 合 計 ----	383	1,883,155	4,914

# 生鮮

品名	産地	数量(kg)	金額(税込)	平均単価
さざえ	静岡県(浜松市以外)	45	96,660	2,148
	秋 田	210	138,510	660
	千 葉	415	806,220	1,943
	石 川	260	268,920	1,034
	福 井	315	263,148	836
	三 重	45	84,780	1,884
	兵 庫	60	48,276	805
	山 口	193	360,072	1,866
---- 合 計 ----		1,543	2,066,586	1,340
ばい	浜松市内	1	1,088	1,088
	北海道	1,205	1,401,300	1,163
	山 形	36	27,216	756
	千 葉	20	84,240	4,212
	東 京	370	212,004	573
	新 潟	234	170,262	728
	石 川	34	26,838	789
	福 井	221	189,473	858
	三 重	923	897,004	971
	京 都	8	6,912	864
	島 根	206	187,542	913
山 口	158	119,230	757	
---- 合 計 ----		3,415	3,323,109	973
ながらみ	千 葉	420	589,680	1,404
---- 合 計 ----		420	589,680	1,404
その他巻貝	兵 庫	2	140,616	58,590
---- 合 計 ----		2	140,616	58,590
あかがい	宮 城	71	156,664	2,194
	千 葉	318	646,380	2,036
	東 京	44	155,682	3,538
	福 井	24	20,736	864
	山 口	72	85,536	1,188
	福 岡	28	54,648	1,952
	大 分	159	396,154	2,492
---- 合 計 ----		716	1,515,800	2,117
たいらがい	浜松市内	7	28,788	4,429
	北海道	73	298,728	4,115
	宮 城	3	16,200	5,400
	東 京	228	1,000,512	4,388
	愛 知	140	323,136	2,313

# 生鮮

品名	産地	数量(kg)	金額(税込)	平均単価
---	合計	---	---	---
		450	1,667,364	3,707
ほたてがい	北海道	674	1,515,855	2,248
	青森	16	77,544	4,908
	岩手	85	576,504	6,782
	宮城	341	1,613,520	4,739
	東京	965	1,878,962	1,948
	愛知	12	23,220	2,019
---	合計	---	---	---
		2,092	5,685,605	2,718
かき	北海道	13,747	1,449,856	105
	岩手	55	196,830	3,612
	宮城	28	56,808	2,047
	千葉	36	48,492	1,339
	東京	65	59,184	911
	愛知	6	11,664	1,944
	京都	482	504,757	1,047
	兵庫	2,000	62,640	31
	広島	4	23,328	6,480
	徳島	297	403,691	1,359
	長崎	176	192,585	1,093
	宮崎	18	61,560	3,420
---	合計	---	---	---
		16,913	3,071,395	182
ばかがい	北海道	264	219,672	832
	福島	128	81,232	636
	千葉	20	36,720	1,836
	東京	80	52,704	659
	愛知	40	95,040	2,376
---	合計	---	---	---
		532	485,368	913
あさり	浜松市内	1,423	411,156	289
	静岡県(浜松市以外)	12,046	8,577,733	712
	北海道	160	176,796	1,105
	秋田	113	103,274	918
	東京	299	324,062	1,084
	愛知	4,480	3,766,824	841
	三重	45	48,600	1,080
	兵庫	5	8,100	1,620
---	合計	---	---	---
		18,571	13,416,545	722
はまぐり	浜松市内	1	1,506	1,673
	静岡県(浜松市以外)	43	54,108	1,258
	千葉	982	1,515,348	1,543
	愛知	30	40,500	1,350

## 生鮮

品名	産地	数量(kg)	金額(税込)	平均単価
はまぐり	三重	253	347,308	1,375
----- 合計 -----		1,308	1,958,770	1,497
その他あさり・はまぐり	愛知	222	546,694	2,463
----- 合計 -----		222	546,694	2,463
しじみ	浜松市内	0	2,043	20,430
	静岡県(浜松市以外)	1	1,929	1,929
	北海道	20	41,040	2,052
	青森	123	212,948	1,731
	茨城	621	603,612	972
	千葉	8	16,200	2,077
	愛知	395	369,051	935
	三重	250	184,680	739
	島根	960	979,560	1,020
----- 合計 -----		2,378	2,411,063	1,014
その他二枚貝	千葉	400	320,004	801
	愛知	122	1,448,226	11,871
	三重	12	6,480	540
	大阪	13	34,992	2,700
	香川	3	11,340	3,780
	愛媛	4	4,752	1,188
----- 合計 -----		553	1,825,794	3,299
こんぶ	静岡県(浜松市以外)	6	11,145	1,798
	北海道	25	24,980	1,015
	宮城	228	106,272	466
	新潟	181	110,298	609
	福井	8	27,000	3,600
	愛知	399	293,011	734
	三重	745	570,780	766
	大阪	90	61,290	681
	広島	264	509,328	1,929
----- 合計 -----		1,946	1,714,104	881
わかめ	静岡県(浜松市以外)	934	1,218,801	1,305
	宮城	2,264	1,342,545	593
	東京	7,800	168,156	22
	新潟	447	1,139,292	2,549
	愛知	769	642,203	835
	三重	970	859,032	886
	山口	1,940	1,274,022	657
	熊本	18	18,468	1,026



# 生鮮

品名	産地	数量(kg)	金額(税込)	平均単価	
----	合計	----	15,142	6,662,519	440
のり	浜松市内	4,101	371,790	91	
	静岡県(浜松市以外)	3,703	311,763	84	
----	合計	----	7,804	683,553	88
ひじき	三重	475	246,306	519	
	山口	5,249	1,373,815	262	
----	合計	----	5,724	1,620,121	283
もずく	青森	9	10,962	1,290	
	千葉	100	7,992	80	
	石川	117	128,790	1,101	
	愛知	4,088	994,108	243	
	三重	315	98,337	312	
	広島	356	501,228	1,407	
	山口	2,394	861,516	360	
	熊本	87	77,975	896	
----	合計	----	7,466	2,680,908	359
その他海藻	北海道	7	11,664	1,620	
	福岡	93	71,399	767	
	熊本	250	87,480	350	
----	合計	----	350	170,543	487
生鮮	合計	616,800	544,201,015	882	

## 冷凍

品名	産地	数量(kg)	金額(税込)	平均単価
ほんまぐろ	静岡県(浜松市以外)	189	533,467	2,823
	宮 城	36	65,365	1,831
	---- 合 計 ----	225	598,832	2,665
きわだ	浜松市内	60	163,728	2,729
	静岡県(浜松市以外)	3,277	4,768,507	1,455
	---- 合 計 ----	3,337	4,932,235	1,478
めばち	静岡県(浜松市以外)	32,760	41,703,813	1,273
	東 京	40	116,640	2,916
	神奈川	3,456	3,966,772	1,148
	---- 合 計 ----	36,256	45,787,225	1,263
びんなが	静岡県(浜松市以外)	1,063	2,158,814	2,031
	神奈川	8	18,144	2,268
	---- 合 計 ----	1,071	2,176,958	2,033
いんどまぐろ	静岡県(浜松市以外)	10,165	18,734,352	1,843
	東 京	40	192,002	4,776
	---- 合 計 ----	10,205	18,926,354	1,855
その他まぐろ	浜松市内	4	16,820	4,005
	静岡県(浜松市以外)	4,796	5,302,548	1,106
	群 馬	12	44,712	3,726
	東 京	244	636,768	2,610
	愛 知	3,765	10,824,208	2,875
	---- 合 計 ----	8,822	16,825,056	1,907
かじき	静岡県(浜松市以外)	744	1,087,236	1,461
	東 京	10	14,580	1,458
	---- 合 計 ----	754	1,101,816	1,461
かつお	浜松市内	3	5,130	1,900
	静岡県(浜松市以外)	5,205	7,268,856	1,396
	宮 城	101	166,505	1,641
	埼 玉	4	27,000	7,714
	愛 知	192	294,364	1,535
	---- 合 計 ----	5,505	7,761,855	1,410
しろさけ	北海道	550	772,200	1,404

## 冷凍

品名	産地	数量(kg)	金額(税込)	平均単価
しろさけ	東京	900	1,201,500	1,335
-----	合計	1,450	1,973,700	1,361
ぎんざけ	浜松市内	7,596	10,698,559	1,408
	東京	10,348	17,112,870	1,654
	愛知	1,102	1,602,504	1,454
	三重	910	1,716,120	1,886
	大阪	500	853,200	1,706
-----	合計	20,456	31,983,253	1,563
べにざけ	浜松市内	266	82,813	311
	東京	20	31,320	1,566
-----	合計	286	114,133	399
その他さけ	福島	48	46,656	972
	東京	558	1,399,302	2,508
	愛知	47	294,516	6,266
	広島	38	126,057	3,283
-----	合計	691	1,866,531	2,700
ます	東京	530	623,635	1,177
	愛知	1,780	4,136,616	2,324
	大阪	1,230	3,234,060	2,629
-----	合計	3,540	7,994,311	2,258
その他ます	東京	636	1,865,160	2,935
	愛知	22	82,252	3,672
-----	合計	658	1,947,412	2,960
まいわし	浜松市内	1	39,744	49,680
	東京	192	127,828	666
	愛知	100	25,920	259
-----	合計	293	193,492	661
その他いわし	東京	120	101,736	848
-----	合計	120	101,736	848
しらす	静岡県(浜松市以外)	14	31,449	2,263
-----	合計	14	31,449	2,263

## 冷凍

品名	産地	数量(kg)	金額(税込)	平均単価
このしろ	東京	55	83,160	1,512
-----	合計	55	83,160	1,512
あじ	浜松市内	16	43,544	2,722
	静岡県(浜松市以外)	63	74,044	1,168
	千葉	8	7,776	972
	東京	928	889,056	958
	神奈川	12	13,176	1,098
	愛知	400	388,800	972
	山口	24	22,896	954
	福岡	2,265	967,452	427
-----	合計	3,716	2,406,744	648
さば	浜松市内	70	204,632	2,923
	静岡県(浜松市以外)	31	66,960	2,160
	北海道	450	145,800	324
	青森	3	3,780	1,512
	宮城	1,100	1,072,224	975
	千葉	124	81,746	659
	東京	5,024	2,900,688	577
	愛知	4,073	3,159,520	776
	三重	920	836,568	909
	大阪	160	129,600	810
	山口	1,288	560,168	435
-----	合計	13,243	9,161,686	692
ぶり	東京	300	208,440	695
	神奈川	108	122,472	1,134
-----	合計	408	330,912	811
ひらまさ	東京	60	100,440	1,674
-----	合計	60	100,440	1,674
その他かれい	浜松市内	4	7,430	1,858
	宮城	842	1,390,034	1,651
	東京	1,303	1,875,160	1,439
	愛知	1,125	1,104,794	982
	三重	760	436,405	574
-----	合計	4,034	4,813,823	1,193
たら	東京	310	455,760	1,470
-----	合計	310	455,760	1,470

## 冷凍

品名	産地	数量(kg)	金額(税込)	平均単価
すけそうたら	東京	340	367,200	1,080
---- 合計 ----	----	340	367,200	1,080
メルルーサ	東京	656	684,072	1,043
---- 合計 ----	----	656	684,072	1,043
その他たら	東京	1,130	1,085,420	961
	愛知	10	35,640	3,564
---- 合計 ----	----	1,140	1,121,060	983
ぎんだら	浜松市内	19	42,265	2,224
	静岡県(浜松市以外)	10	3,618	362
	福島	617	889,253	1,442
	東京	478	1,141,871	2,388
	愛知	320	589,248	1,841
---- 合計 ----	----	1,444	2,666,255	1,846
れんこだい	埼玉	4	18,468	4,397
---- 合計 ----	----	4	18,468	4,397
その他たい	静岡県(浜松市以外)	70	90,720	1,296
	東京	132	116,424	882
	神奈川	10	32,184	3,218
	岐阜	10	58,968	5,897
---- 合計 ----	----	222	298,296	1,344
さわら	静岡県(浜松市以外)	46	24,840	540
	東京	928	1,293,408	1,394
	神奈川	1,706	2,487,240	1,458
	愛知	370	426,060	1,152
	三重	688	851,040	1,237
	山口	376	459,648	1,222
---- 合計 ----	----	4,114	5,542,236	1,347
めぬけ	静岡県(浜松市以外)	1,228	464,813	379
	宮城	780	589,032	755
	東京	2,056	1,433,212	697
	愛知	1,109	933,326	841
	三重	2,259	1,435,158	635
	山口	178	134,416	757
---- 合計 ----	----	7,610	4,989,957	656

## 冷凍

品名	産地	数量(kg)	金額(税込)	平均単価
めばる	東京	40	48,168	1,204
---- 合計	----	40	48,168	1,204
いぼたい	宮城	135	190,954	1,414
	千葉	10	12,420	1,242
	東京	316	272,592	863
---- 合計	----	461	475,966	1,032
あなご	東京	1,016	2,620,944	2,580
	愛知	96	181,440	1,890
---- 合計	----	1,112	2,802,384	2,520
ほっけ	浜松市内	20	59,335	2,967
	静岡県(浜松市以外)	7,239	3,546,541	490
	宮城	619	827,882	1,337
	東京	1,446	507,384	351
	神奈川	36	46,656	1,296
	愛知	400	372,168	930
---- 合計	----	9,761	5,359,966	549
きんめだい	宮城	70	160,380	2,291
	東京	80	180,900	2,261
---- 合計	----	150	341,280	2,275
むつ	宮城	10	55,080	5,508
	東京	10	21,060	2,106
---- 合計	----	20	76,140	3,807
かます	東京	30	27,540	918
---- 合計	----	30	27,540	918
さんま	北海道	120	54,432	454
---- 合計	----	120	54,432	454
にぎす	愛知	540	699,840	1,296
---- 合計	----	540	699,840	1,296
しいら	長崎	90	90,720	1,008

## 冷凍

品名	産地	数量(kg)	金額(税込)	平均単価	
----	合計	----	90	90,720	1,008
たちうお	東京	1,150	1,181,412	1,027	
	山口	160	153,252	958	
----	合計	----	1,310	1,334,664	1,019
その他魚類	浜松市内	3	6,553	2,392	
	宮城	5	5,130	1,026	
	東京	2,342	3,313,920	1,415	
	長野	40	201,960	5,049	
	愛知	57	169,452	2,952	
	大阪	13	22,808	1,782	
	和歌山	75	143,100	1,908	
	山口	448	813,153	1,814	
----	合計	----	2,983	4,676,076	1,568
雑魚	東京	10	8,100	810	
	愛知	161	11,510	71	
----	合計	----	171	19,610	115
うなぎ	浜松市内	1,491	12,052,453	8,083	
	静岡県(浜松市以外)	440	3,745,742	8,513	
	千葉	90	260,280	2,892	
	東京	945	2,922,156	3,093	
	愛知	528	2,176,740	4,123	
	広島	81	636,768	7,861	
----	合計	----	3,575	21,794,139	6,097
わかさぎ	福島	10	7,560	756	
	東京	120	75,168	626	
----	合計	----	130	82,728	636
ブラックタイガー	静岡県(浜松市以外)	10	20,844	2,084	
	千葉	383	796,176	2,079	
	東京	2,469	4,351,427	1,762	
	岐阜	1,656	3,333,960	2,013	
	愛知	3,256	6,685,016	2,053	
	三重	322	502,409	1,558	
	福岡	10	22,140	2,214	
----	合計	----	8,107	15,711,972	1,938
その他くるまえび	愛知	36	131,868	3,663	

## 冷凍

品名	産地	数量(kg)	金額(税込)	平均単価	
----	合計	----	36	131,868	3,663
あまえび	宮城	49	204,696	4,212	
	東京	864	2,339,097	2,707	
	愛知	480	580,608	1,210	
	三重	44	651,996	14,784	
	兵庫	10	86,400	8,554	
----	合計	----	1,447	3,862,797	2,670
こえび	静岡県(浜松市以外)	12	57,024	4,752	
	栃木	40	131,760	3,294	
	大阪	40	11,232	281	
----	合計	----	92	200,016	2,174
その他えび	静岡県(浜松市以外)	65	136,338	2,104	
	北海道	70	128,044	1,829	
	千葉	355	1,278,072	3,602	
	東京	5,674	11,495,617	2,026	
	岐阜	1,304	6,424,574	4,928	
	愛知	10,073	15,485,058	1,537	
	三重	595	2,708,879	4,552	
	福岡	241	440,640	1,831	
----	合計	----	18,376	38,097,222	2,073
たらばがに	東京	20	140,400	7,020	
----	合計	----	20	140,400	7,020
ずわいがに	静岡県(浜松市以外)	250	1,124,373	4,497	
	宮城	8	112,320	14,040	
	千葉	3	14,580	4,860	
	東京	1,113	2,843,359	2,554	
	石川	18	22,140	1,230	
	愛知	131	303,804	2,319	
	鳥取	443	1,664,971	3,760	
	島根	74	314,280	4,224	
	福岡	46	106,450	2,320	
----	合計	----	2,086	6,506,277	3,118
わたりがに	東京	468	438,686	937	
	大阪	204	198,416	973	
----	合計	----	672	637,102	948
その他かに	静岡県(浜松市以外)	12	47,952	3,996	



## 冷凍

品名	産地	数量(kg)	金額(税込)	平均単価
その他かに	千葉	10	27,000	2,700
	愛知	4	82,080	20,520
	広島	18	99,141	5,508
	福岡	75	221,649	2,947
---- 合計 ----		119	477,822	4,009
こういか	東京	360	1,298,700	3,608
	愛知	592	2,451,600	4,141
---- 合計 ----		952	3,750,300	3,939
やりいか	静岡県(浜松市以外)	513	716,040	1,396
	茨城	102	121,176	1,188
	東京	266	639,468	2,404
	大阪	90	131,220	1,458
---- 合計 ----		971	1,607,904	1,656
その他やりいか	千葉	30	23,328	778
	東京	98	51,516	526
	三重	555	340,985	615
---- 合計 ----		683	415,829	609
するめいか	静岡県(浜松市以外)	444	755,730	1,702
	北海道	16	12,960	810
	東京	3,349	2,511,810	750
	神奈川	480	1,278,072	2,663
	新潟	72	162,194	2,253
	三重	36	59,978	1,666
	大阪	196	155,173	792
---- 合計 ----		4,593	4,935,917	1,075
あかいか	千葉	850	595,971	701
	東京	10	14,256	1,426
---- 合計 ----		860	610,227	710
その他いか	浜松市内	55	69,660	1,267
	青森	380	335,988	884
	茨城	228	162,512	713
	千葉	2,872	3,350,415	1,167
	東京	646	1,216,512	1,885
	新潟	187	497,706	2,656
	石川	360	550,908	1,530
	愛知	83	189,972	2,289
	三重	1,223	1,184,939	969
大阪	1,665	2,952,828	1,773	

## 冷凍

品名	産地	数量(kg)	金額(税込)	平均単価
その他いか	沖 縄	1,962	5,106,636	2,603
---- 合計 ----		9,660	15,618,076	1,617
まだこ	静岡県(浜松市以外)	1,462	4,136,022	2,829
	福 島	820	2,257,038	2,752
	茨 城	106	327,078	3,086
	東 京	120	315,360	2,628
	新 潟	16	39,744	2,484
	三 重	15	41,040	2,736
---- 合計 ----		2,539	7,116,282	2,803
いいだこ	東 京	12	16,092	1,341
---- 合計 ----		12	16,092	1,341
くじら	宮 城	10	23,950	2,495
---- 合計 ----		10	23,950	2,495
ばい	東 京	102	474,660	4,654
---- 合計 ----		102	474,660	4,654
あかがい	東 京	10	59,400	5,940
---- 合計 ----		10	59,400	5,940
その他いがい	東 京	90	71,820	798
---- 合計 ----		90	71,820	798
ほたてがい	青 森	24	40,176	1,674
	福 島	70	106,920	1,527
	東 京	1,222	3,119,536	2,553
	愛 知	2,900	5,724,972	1,974
---- 合計 ----		4,216	8,991,604	2,133
かき	浜松市内	263	335,901	1,277
	静岡県(浜松市以外)	4	12,960	3,240
	東 京	63	51,709	821
	広 島	60	63,396	1,057
---- 合計 ----		390	463,966	1,190
ばかがい	東 京	150	270,540	1,804

## 冷凍

品名	産地	数量(kg)	金額(税込)	平均単価	
----	合計	----	150	270,540	1,804
あさり	東京	1,800	1,480,680	823	
	岐阜	77	82,944	1,080	
----	合計	----	1,877	1,563,624	833
はまぐり	東京	250	278,100	1,112	
----	合計	----	250	278,100	1,112
その他二枚貝	浜松市内	5	127,914	28,425	
	東京	106	298,836	2,819	
	愛知	147	266,436	1,812	
----	合計	----	258	693,186	2,692
もずく	愛知	288	109,080	379	
----	合計	----	288	109,080	379
その他食品	浜松市内	41	98,010	2,382	
	静岡県(浜松市以外)	145	150,602	1,039	
	愛知	210	223,964	1,066	
----	合計	----	396	472,576	1,193
冷凍	合計	210,791	328,548,679	1,559	

## 塩蔵加工

品名	産地	数量(kg)	金額(税込)	平均単価
かずのこ	北海道	54	657,408	12,085
	神奈川	7	46,656	6,480
	新潟	6	15,547	2,644
	兵庫	1	25,920	21,600
	---- 合計 ----	69	745,531	10,855
すじこ	北海道	2	57,024	23,760
	青森	22	463,320	21,060
	---- 合計 ----	24	520,344	21,326
いくら	静岡県(浜松市以外)	32	324,000	10,286
	北海道	36	330,750	9,188
	青森	4	118,800	29,700
	東京	104	3,922,560	37,863
	愛知	60	95,580	1,593
	大阪	333	605,049	1,818
	福岡	779	1,785,173	2,292
	---- 合計 ----	1,347	7,181,912	5,333
たらこ	静岡県(浜松市以外)	66	29,160	442
	東京	385	1,050,179	2,728
	福井	6	5,832	972
	山口	30	97,200	3,240
	福岡	210	421,740	2,006
	---- 合計 ----	697	1,604,111	2,301
その他魚卵	北海道	60	49,896	832
	東京	6	194,400	32,400
	神奈川	618	1,213,054	1,962
	---- 合計 ----	684	1,457,350	2,130
白子	山形	18	33,696	1,872
	富山	51	141,264	2,770
	山口	10	30,240	3,024
	---- 合計 ----	79	205,200	2,597
塩さけ	浜松市内	948	1,206,446	1,273
	北海道	300	350,866	1,170
	宮城	6,920	9,099,553	1,315
	千葉	864	1,130,112	1,308
	東京	9,893	13,700,992	1,385
	愛知	23,468	29,546,953	1,259
	三重	40	50,112	1,253

## 塩蔵加工

品名	産地	数量(kg)	金額(税込)	平均単価	
----	合計	----	42,432	55,085,034	1,298
塩ます	東京	1	29,700	29,700	
----	合計	----	1	29,700	29,700
塩さば	千葉	19,954	6,596,645	331	
	東京	1,084	1,267,056	1,169	
	愛知	120	173,664	1,447	
	鳥取	343	484,850	1,415	
	山口	48	6,739	140	
----	合計	----	21,549	8,528,954	396
塩さんま	北海道	151	220,050	1,461	
----	合計	----	151	220,050	1,461
塩辛	静岡県(浜松市以外)	639	927,520	1,453	
	北海道	519	476,060	918	
	宮城	2,347	3,143,141	1,339	
	神奈川	795	274,206	345	
	大阪	96	23,328	243	
----	合計	----	4,395	4,844,255	1,102
開干	浜松市内	946	321,516	340	
	静岡県(浜松市以外)	24,644	14,285,002	580	
	北海道	300	62,370	208	
	宮城	6	12,798	2,133	
	福島	3,525	4,055,419	1,151	
	茨城	1,631	2,243,406	1,375	
	千葉	2,356	1,252,575	532	
	東京	2,382	514,583	216	
	愛知	1,434	433,636	302	
	山口	761	1,184,081	1,556	
	福岡	40	10,152	254	
	大分	63	135,810	2,156	
----	合計	----	38,088	24,511,348	644
燻製	愛知	100	356,400	3,564	
	大阪	22	79,488	3,613	
----	合計	----	122	435,888	3,573
塩干	浜松市内	18	34,020	1,890	
	静岡県(浜松市以外)	854	4,801,032	5,621	
	北海道	84	212,931	2,535	

## 塩蔵加工

品名	産地	数量(kg)	金額(税込)	平均単価
塩干	青森	1,156	2,881,842	2,494
	岩手	488	604,030	1,237
	宮城	1,242	1,920,343	1,547
	福島	425	1,749,293	4,116
	茨城	455	285,474	628
	千葉	44	620,896	14,111
	東京	4,253	2,220,523	522
	愛知	5,966	3,150,082	528
	三重	46	76,788	1,669
	滋賀	32	66,528	2,079
	大阪	1,800	2,342,192	1,301
	兵庫	689	1,008,588	1,463
	島根	122	90,374	743
	広島	651	413,112	634
	山口	220	260,659	1,186
	徳島	53	85,914	1,621
	香川	6	76,140	12,690
	愛媛	113	669,816	5,938
	福岡	10	11,923	1,242
	佐賀	74	25,153	340
---	合計	18,801	23,607,653	1,256
素干	浜松市内	56	521,456	9,312
	静岡県(浜松市以外)	6	11,340	1,890
	北海道	80	19,440	243
	宮城	3,862	4,108,233	1,064
	茨城	508	575,640	1,133
	東京	5,375	1,636,841	305
	愛知	134	152,407	1,134
	三重	1,167	218,251	187
	大阪	100	34,560	346
	兵庫	40	385,992	9,650
	山口	475	899,594	1,895
	福岡	609	677,376	1,112
	---	合計	12,412	9,241,130
丸干	宮城	10	2,700	270
	千葉	2,464	1,669,635	678
	愛知	39	51,794	1,321
	大分	342	299,754	877
---	合計	2,855	2,023,883	709
煮干	浜松市内	1,579	4,201,272	2,662
	静岡県(浜松市以外)	7,830	39,462,777	5,040
	青森	75	416,377	5,561
	千葉	70	196,560	2,808
	東京	129	222,863	1,734
	愛知	117	1,125,575	9,604

## 塩蔵加工

品名	産地	数量(kg)	金額(税込)	平均単価
煮干	三重	1,128	2,109,186	1,870
	大阪	24	91,800	3,825
	徳島	211	2,315,952	10,966
	香川	31	347,328	11,132
	愛媛	14	42,768	2,970
	福岡	182	154,224	850
	---- 合計 ----		11,389	50,686,682
揚物	静岡県(浜松市以外)	2,317	1,776,179	766
	宮城	3,077	2,602,023	846
	福島	24	24,300	1,013
	茨城	14	18,657	1,296
	東京	516	73,872	143
	神奈川	35	46,789	1,345
	新潟	1,074	957,613	892
	石川	2,110	1,472,420	698
	福井	25	21,120	838
	岐阜	20	15,336	767
	愛知	15,214	22,705,727	1,492
	三重	144	425,304	2,954
	京都	166	78,893	476
	兵庫	119	77,781	653
	島根	6	5,832	972
	岡山	153	209,255	1,368
	山口	51	65,545	1,285
	愛媛	84	112,492	1,339
	長崎	850	1,107,877	1,303
	大分	40	63,589	1,590
鹿児島	133	172,627	1,296	
---- 合計 ----		26,173	32,033,231	1,224
はんぺん	静岡県(浜松市以外)	4,952	3,794,031	766
	神奈川	11	11,484	1,063
	新潟	13	31,431	2,410
	三重	14	12,052	837
---- 合計 ----		4,990	3,848,998	771
練製品	静岡県(浜松市以外)	2,321	3,194,696	1,377
	北海道	45	83,592	1,858
	青森	1,033	165,246	160
	宮城	914	643,523	704
	東京	4,517	3,729,068	826
	神奈川	306	391,491	1,279
	新潟	304	286,006	941
	石川	2,371	1,967,614	830
	愛知	10,281	6,693,728	651
	三重	491	185,578	378
	京都	15	19,764	1,318

## 塩蔵加工

品名	産地	数量(kg)	金額(税込)	平均単価
練製品	大 阪	106	412,020	3,887
	兵 庫	1,040	484,622	466
	広 島	20	28,080	1,404
	山 口	80	66,744	834
	---- 合 計 ----	23,844	18,351,772	770
湯煮品	静岡県(浜松市以外)	3,013	5,786,340	1,920
	青 森	1,536	4,212,036	2,742
	宮 城	101	199,899	1,989
	福 島	2,886	4,276,301	1,482
	茨 城	77	62,856	816
	千 葉	626	1,515,827	2,421
	東 京	426	641,736	1,506
	石 川	0	880	4,400
	愛 知	85	208,980	2,459
	三 重	1,285	3,216,780	2,503
---- 合 計 ----	10,035	20,121,635	2,005	
粕漬汁	浜松市内	194	90,180	466
	静岡県(浜松市以外)	1,730	1,233,996	713
	東 京	186	194,004	1,043
---- 合 計 ----	2,110	1,518,180	719	
糀漬汁	静岡県(浜松市以外)	11,765	16,023,819	1,362
---- 合 計 ----	11,765	16,023,819	1,362	
味付品	静岡県(浜松市以外)	303	485,925	1,604
	北海道	360	107,114	298
	青 森	2,087	2,104,337	1,008
	宮 城	5,311	4,388,319	826
	茨 城	10	14,515	1,512
	新 潟	120	44,060	367
	三 重	745	1,207,794	1,621
	山 口	450	266,328	592
	福 岡	140	401,436	2,865
	熊 本	167	182,762	1,095
---- 合 計 ----	9,693	9,202,590	949	
調味漬品	静岡県(浜松市以外)	24,896	8,403,547	338
	北海道	60	126,360	2,106
	青 森	2,179	549,028	252
	宮 城	21	58,968	2,808
	東 京	110	62,640	569
	新 潟	111	235,858	2,132
	大 阪	58	192,456	3,341



## 塩蔵加工

品名	産地	数量(kg)	金額(税込)	平均単価
調味漬品	兵庫	8	18,662	2,333
----- 合計 -----		27,442	9,647,519	352
鰻加工品	静岡県(浜松市以外)	2,470	25,085,680	10,157
	東京	96	245,592	2,558
	愛知	200	29,160	146
	大阪	1,639	5,384,772	3,285
----- 合計 -----		4,405	30,745,204	6,980
乾節	静岡県(浜松市以外)	11	42,120	3,900
	愛知	25	39,895	1,609
----- 合計 -----		36	82,015	2,304
みりん干し	浜松市内	250	151,902	609
	宮城	2	6,588	3,294
	千葉	6,306	832,680	132
	石川	10	28,404	2,840
	山口	2,256	919,916	408
----- 合計 -----		8,824	1,939,490	220
サラダ <sup>1</sup>	静岡県(浜松市以外)	232	524,543	2,257
	茨城	152	250,301	1,647
	神奈川	8	16,329	2,041
	新潟	5	3,890	846
	石川	30	72,900	2,430
----- 合計 -----		427	867,963	2,033
珍味	静岡県(浜松市以外)	318	419,989	1,321
	北海道	2,936	2,958,563	1,008
	宮城	848	708,005	835
	茨城	375	1,371,492	3,655
	埼玉	1,498	687,391	459
	東京	561	1,097,692	1,955
	神奈川	22	53,190	2,423
	新潟	1,100	1,233,623	1,122
	石川	10	12,420	1,242
	愛知	756	1,787,605	2,365
	三重	59	268,627	4,578
	大阪	409	147,355	360
	兵庫	523	680,363	1,301
	島根	96	97,848	1,019
	岡山	38	93,960	2,447
	広島	1,924	876,035	455
	愛媛	38	63,244	1,647

## 塩蔵加工

品名	産地	数量(kg)	金額(税込)	平均単価
---	合計	---	---	---
		11,512	12,557,402	1,091
調味加工品	浜松市内	5	13,770	2,754
	静岡県(浜松市以外)	766	2,450,064	3,199
	北海道	520	503,312	969
	青 森	5	7,290	1,458
	宮 城	26	39,914	1,533
	福 島	72	72,576	1,008
	茨 城	40	116,640	2,916
	千 葉	45	53,460	1,188
	東 京	2,629	4,205,134	1,599
	神奈川	366	389,352	1,064
	新 潟	2,643	1,957,399	741
	岐 阜	10	20,215	2,106
	愛 知	7,052	5,284,394	749
	三 重	2,639	3,450,390	1,308
	滋 賀	70	70,416	1,013
	大 阪	2,889	1,506,169	521
	兵 庫	69	114,910	1,670
	広 島	810	761,100	940
	愛 媛	37	128,691	3,505
	福 岡	1,411	1,900,334	1,347
	熊 本	77	125,118	1,627
	大 分	384	92,015	240
---	合計	---	---	---
		22,563	23,262,663	1,031
その他加工品	静岡県(浜松市以外)	1,822	724,417	398
	北海道	12	18,144	1,512
	青 森	1	32,940	41,175
	岩 手	32	82,940	2,592
	宮 城	1,143	1,709,575	1,496
	福 島	400	291,600	729
	茨 城	4	16,632	4,158
	栃 木	4	11,880	2,970
	埼 玉	4	37,260	9,315
	東 京	1,654	2,389,333	1,444
	神奈川	24	39,657	1,652
	新 潟	30	42,889	1,432
	石 川	1,725	902,316	523
	岐 阜	55	63,752	1,163
	愛 知	16	14,580	911
	三 重	4	7,560	1,890
	大 阪	64	226,800	3,539
	兵 庫	63	67,899	1,081
	山 口	30	33,696	1,123
	愛 媛	12	103,680	8,640
---	合計	---	---	---
		7,099	6,817,550	960

## 塩蔵加工

品名	産地	数量(kg)	金額(税込)	平均単価
魚卵加工品	静岡県(浜松市以外)	72	43,740	608
	東 京	479	1,337,002	2,790
	福 井	6	5,832	972
	愛 知	136	276,220	2,031
	大 阪	1,111	1,692,153	1,523
	山 口	57	195,696	3,445
	福 岡	2,147	4,820,708	2,245
	---- 合 計 ----		4,008	8,371,351
鳥卵加工	静岡県(浜松市以外)	3,808	2,647,561	695
	埼 玉	881	1,311,109	1,489
	千 葉	26	69,262	2,624
	東 京	177	405,223	2,287
	神奈川	55	237,220	4,282
	新 潟	267	327,510	1,227
	愛 知	792	1,212,475	1,531
	---- 合 計 ----		6,006	6,210,360
フライ	東 京	843	569,138	675
	愛 知	76	95,040	1,254
	三 重	60	237,600	3,960
	福 岡	191	344,088	1,802
---- 合 計 ----		1,170	1,245,866	1,065
キョウサ	浜松市内	9,266	11,224,421	1,211
	静岡県(浜松市以外)	62	82,166	1,317
	千 葉	10	24,358	2,537
	新 潟	50	45,717	907
	福 井	5,495	412,967	75
	三 重	27	35,803	1,321
	大 阪	78	64,169	823
	---- 合 計 ----		14,988	11,889,601
惣菜	浜松市内	1,034	1,346,713	1,303
	静岡県(浜松市以外)	1,991	1,556,542	782
	北海道	184	207,144	1,126
	宮 城	72	56,375	783
	山 形	21	49,086	2,337
	茨 城	861	459,069	533
	埼 玉	180	111,887	620
	千 葉	297	332,209	1,119
	東 京	374	493,452	1,318
	神奈川	887	312,252	352
	新 潟	1,138	1,234,325	1,084
	石 川	100	45,835	460
	福 井	2,420	1,400,938	579
	岐 阜	2,233	2,089,272	936

## 塩蔵加工

品名	産地	数量(kg)	金額(税込)	平均単価
惣菜	愛知	1,177	805,101	684
	三重	131	27,222	208
	京都	1,066	540,535	507
	大阪	1,048	794,803	759
	和歌山	563	477,181	847
	鳥取	1,260	1,145,736	909
	島根	549	352,762	642
	広島	60	30,669	511
	香川	6	4,212	702
	愛媛	27	82,080	3,086
	福岡	32	16,251	502
	長崎	11	17,991	1,606
	熊本	143	115,896	809
	----- 合計 -----		17,865	14,105,538
デザート	浜松市内	86	41,523	481
	静岡県(浜松市以外)	192	172,885	901
	茨城	86	44,334	516
	埼玉	36	31,104	864
	千葉	12	5,636	470
	東京	31	9,720	318
	新潟	16	33,695	2,106
	福井	24	8,424	351
	岐阜	107	122,311	1,145
	愛知	817	371,931	455
	三重	2,339	836,427	358
	滋賀	40	33,480	837
	大阪	575	254,986	443
	----- 合計 -----		4,361	1,966,456
その他食品	浜松市内	105	96,130	916
	静岡県(浜松市以外)	8,525	4,638,297	544
	北海道	3,255	4,394,133	1,350
	青森	1,425	792,504	556
	宮城	82	146,636	1,797
	福島	124	69,595	563
	茨城	240	60,912	254
	群馬	56	16,498	295
	埼玉	24	67,392	2,808
	千葉	434	56,174	129
	東京	7,822	8,743,843	1,118
	神奈川	118	40,917	347
	新潟	437	502,108	1,150
	福井	2,231	1,349,306	605
	長野	44	108,216	2,459
	岐阜	446	764,179	1,715
	愛知	17,378	4,794,908	276
三重	304	461,302	1,516	
大阪	1,122	1,188,389	1,060	

## 塩蔵加工

品名	産地	数量(kg)	金額(税込)	平均単価
その他食品	兵庫	72	63,180	878
	和歌山	744	389,393	523
	鳥取	459	533,237	1,163
	島根	632	664,607	1,052
	広島	43	22,550	522
	山口	144	162,770	1,130
	香川	930	602,852	648
	福岡	1,805	1,893,844	1,049
	長崎	196	336,420	1,716
	熊本	850	41,497	49
----- 合計 -----		50,045	33,001,789	659
塩蔵加工	合計	424,454	454,740,017	1,071
総合計		1,252,046	1,327,489,711	1,060