

市場月報

令和
5 7

○ 青果物

- 1 種別取扱高 本月の概要
- 2 種別日別取扱高
- 3 委託・買付別種別取扱高
- 4 県内・県外別種別取扱高
- 5 都道府県別種別取扱高
- 6 品目別取扱数量順位表
- 7 品目別取扱金額順位表
- 8～ 品目産地別取扱高

浜松市中央卸売市場

1 種別取扱高

数量=kg
金額=円(税込)

種別	本月取扱高					一日平均取扱高	
	数量		金額		平均単価	数量	金額
野菜	3,800,837	64.1 %	987,561,440	51.2 %	260	180,992	47,026,735
果実	1,972,964	33.3 %	900,533,555	46.7 %	456	93,951	42,882,550
その他	157,734	2.6 %	40,570,918	2.1 %	257	7,511	1,931,948
合計	5,931,535	100.0 %	1,928,665,913	100.0 %	325	282,454	91,841,233

種別	前月取扱高及び対比			
	数量		金額	
野菜	4,033,884	94.2 %	1,039,035,635	95.0 %
果実	1,640,526	120.3 %	714,883,759	126.0 %
その他	146,723	107.5 %	36,602,129	110.8 %
合計	5,821,132	101.9 %	1,790,521,523	107.7 %

種別	前年同期取扱高及び対比			
	数量		金額	
野菜	3,936,845	96.5 %	937,453,059	105.3 %
果実	1,781,032	110.8 %	823,544,459	109.3 %
その他	147,202	107.2 %	39,786,203	102.0 %
合計	5,865,079	101.1 %	1,800,783,721	107.1 %

本月の概要

1 開市日数	21 日				
2 最高入荷日	7月18日	421,079 kg	4 最高売上日	7月18日	132,885,827 円
3 最低入荷日	7月21日	221,517 kg	5 最低売上日	7月28日	71,997,337 円

編集方法

この市場月報は、浜松市中央卸売市場において、当該月中に取引された生鮮食料品等(青果物・水産物)に関し、卸売業者が浜松市中央卸売市場業務条例等の定めるところにより提出した各種報告書に基づいて作成しました。

単位	kg・円(税込)にて表示してあります。
平均単価	有効桁において、単純平均値を用いています。
産地	原則として、原産地を採用していますが、一部当該出荷者の属する都道府県別(属人主義)による産地表示となっている場合があります。
端数処理	単位未満の数値を処理してあるため、合計と一致しない場合があります。
お問い合わせ	浜松市中央卸売市場 053-427-7406

2 種別日別取扱高

数量=kg
金額=円(税込)

		野 菜		果 実		そ の 他	
日	曜日	数 量	金 額	数 量	金 額	数 量	金 額
7月1日	土	194,644	50,188,558	85,921	38,748,072	6,175	2,474,878
7月2日	日						
7月3日	月	185,362	49,651,391	74,752	34,829,198	7,351	1,651,345
7月4日	火	172,226	43,655,028	85,025	40,777,059	7,449	2,291,405
7月5日	水						
7月6日	木	199,298	50,746,362	93,424	40,743,890	7,967	1,853,388
7月7日	金	168,057	44,541,939	87,571	40,587,618	5,380	1,428,640
7月8日	土	176,813	48,223,565	90,960	39,936,569	7,529	2,126,658
7月9日	日						
7月10日	月	186,914	50,579,267	89,227	42,886,305	8,440	2,585,095
7月11日	火	157,883	40,233,407	92,574	42,729,102	8,233	1,941,365
7月12日	水						
7月13日	木	192,365	53,095,749	105,941	48,553,575	9,690	3,042,738
7月14日	金	172,573	44,037,618	84,654	40,327,004	5,720	1,773,321
7月15日	土	189,651	53,207,574	108,857	47,742,905	11,408	2,834,407
7月16日	日						
7月17日	月						
7月18日	火	258,999	68,382,886	150,924	62,112,153	11,156	2,390,788
7月19日	水						
7月20日	木	192,604	48,264,796	108,290	52,393,059	9,732	2,144,161
7月21日	金	131,904	34,610,586	84,974	36,330,137	4,639	1,323,000
7月22日	土	156,807	40,639,911	88,060	35,368,132	6,338	1,601,653
7月23日	日						
7月24日	月	204,310	50,979,303	85,492	42,588,529	7,460	1,573,185
7月25日	火	135,710	34,958,706	93,829	44,744,758	6,512	1,798,983
7月26日	水						
7月27日	木	209,110	55,446,923	107,636	46,559,840	8,451	1,744,128
7月28日	金	148,515	36,293,162	73,627	34,564,097	5,599	1,140,078
7月29日	土	172,629	41,344,128	96,872	43,027,224	5,169	1,364,868
7月30日	日						
7月31日	月	194,463	48,480,581	84,354	44,984,329	7,334	1,486,834

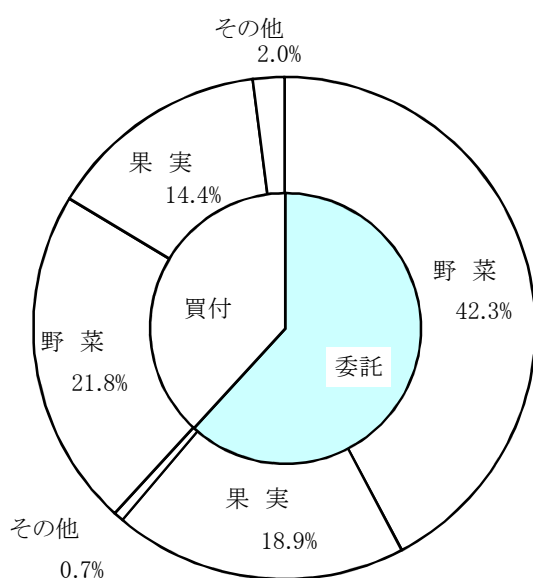
3 委託・買付別種別取扱高

数量=kg
金額=円(税込)

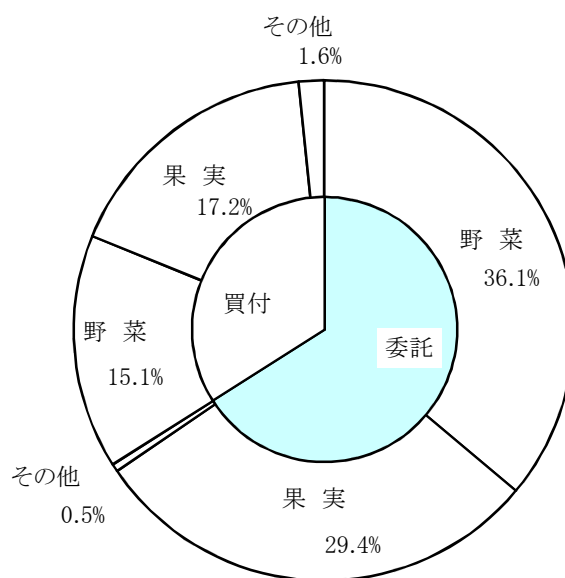
種別	項目	委託		買付		合計	
		数量	%	数量	%	数量	%
野菜	数量	2,506,938	65.9	1,293,898	34.1	3,800,837	100.0
	金額	695,550,468	70.4	292,010,972	29.6	987,561,440	100.0
果実	数量	1,120,869	56.8	852,095	43.2	1,972,964	100.0
	金額	567,913,199	63.0	332,620,356	37.0	900,533,555	100.0
その他	数量	38,646	24.5	119,088	75.5	157,734	100.0
	金額	9,629,311	23.7	30,941,607	76.3	40,570,918	100.0
合計	数量	3,666,453	61.8	2,265,082	38.2	5,931,535	100.0
	金額	1,273,092,978	66.0	655,572,935	34.0	1,928,665,913	100.0

委託・買付取扱高比率グラフ

数量



金額



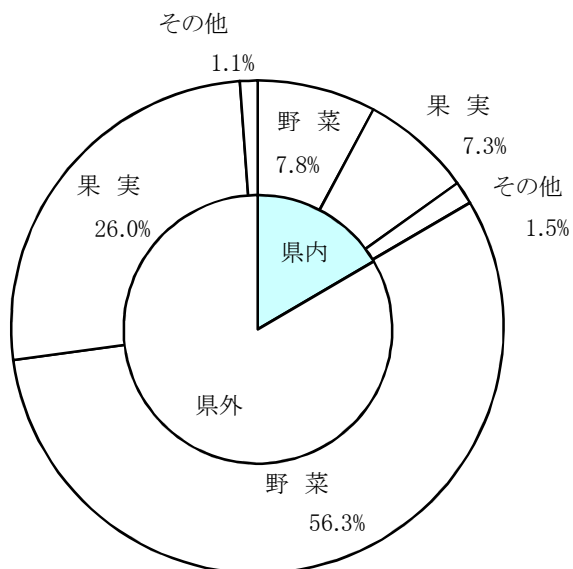
4 県内・県外別種別取扱高

数量=kg
金額=円(税込)

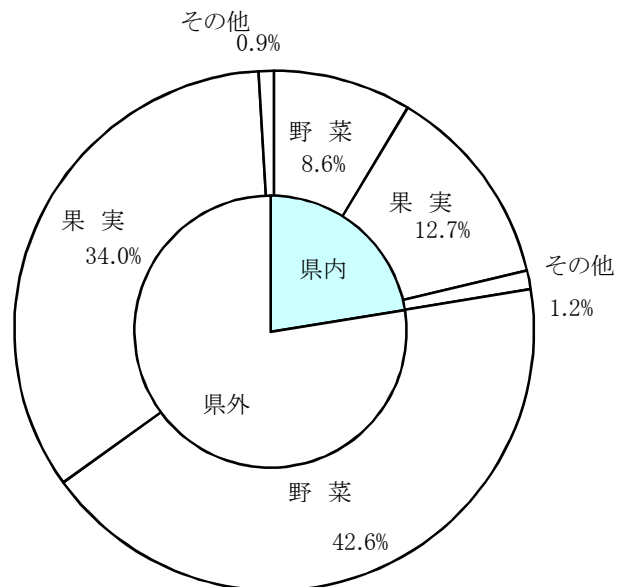
種別	項目	県内	%	県外	%	合計	%
野菜	数量	462,733	12.1	3,338,104	87.9	3,800,837	100.0
	金額	165,677,144	16.7	821,884,296	83.3	987,561,440	100.0
果実	数量	431,019	21.8	1,541,945	78.2	1,972,964	100.0
	金額	245,173,075	27.2	655,360,480	72.8	900,533,555	100.0
その他	数量	89,665	56.8	68,069	43.2	157,734	100.0
	金額	22,342,425	55.0	18,228,493	45.0	40,570,918	100.0
合計	数量	983,417	16.5	4,948,118	83.5	5,931,535	100.0
	金額	433,192,644	22.4	1,495,473,269	77.6	1,928,665,913	100.0

県内・県外取扱高比率グラフ

数量



金額



5 都道府県別種別取扱高

数量=kg
金額=円(税込)

県名	野 菜		果 実		そ の 他		合 計	
	数量	金額	数量	金額	数量	金額	数量	金額
浜松市内	260,076	90,375,479	200,638	121,058,862	15,688	10,222,535	476,402	221,656,876
静岡県(浜松市以外)	202,656	75,301,665	230,382	124,114,213	73,977	12,119,890	507,015	211,535,768
北海道	390,598	102,465,259	4,984	2,910,513	6,323	2,024,352	401,906	107,400,124
青 森	341,619	70,230,238	87,023	47,622,614	2,244	713,102	430,887	118,565,954
岩 手	10,340	1,614,060					10,340	1,614,060
宮 城	8	16,308			150	60,640	158	76,948
秋 田	934	507,276	31,456	8,308,872	138	73,158	32,528	8,889,306
山 形	30,960	9,240,123	243,136	87,140,022			274,097	96,380,145
福 島	133,499	46,157,072	4,620	3,180,924	785	147,852	138,904	49,485,848
茨 城	274,994	84,314,941	16,419	5,534,039	54	49,956	291,468	89,898,936
栃 木	17,843	17,679,708					17,843	17,679,708
群 馬	414,293	63,597,756	10	491	60	16,416	414,364	63,614,663
埼 玉	175	71,820			228	80,608	403	152,428
千 葉	128,133	32,105,042	129	186,724	45	121,492	128,307	32,413,258
東 京	377	1,326,062	539	274,492	68	56,326	983	1,656,880
神奈川	15	30,132					15	30,132
新 潟	9,257	5,475,442			39	21,039	9,297	5,496,481
富 山			223	94,500			223	94,500
石 川	51	23,004	10,580	2,766,744			10,631	2,789,748
福 井	6,300	849,150					6,300	849,150
山 梨	69,201	14,827,624	228,342	168,373,321	26	41,030	297,570	183,241,975
長 野	625,700	110,319,625	46,948	43,504,876	396	247,419	673,044	154,071,920
岐 阜	6,178	3,693,795			25,243	3,807,528	31,421	7,501,323
愛 知	351,139	123,133,654	191,594	54,860,900	5,725	1,452,815	548,458	179,447,369
三 重	995	583,346					995	583,346
滋 賀	2,502	2,568,049					2,502	2,568,049
京 都	66	92,129					66	92,129
大 阪	5	2,268	170	192,888			175	195,156
兵 庫	377,398	49,924,155			86	112,644	377,484	50,036,799
奈 良	18	13,932			2	16,500	20	30,432
和歌山	1,969	1,259,280					1,969	1,259,280
島 根			6,100	9,082,971	228	403,218	6,328	9,486,189
岡 山	323	500,946	188	520,992			511	1,021,938
広 島	1,833	2,707,398					1,833	2,707,398
山 口	240	274,104					240	274,104
徳 島	2,585	1,176,918					2,585	1,176,918
香 川	2,025	273,672					2,025	273,672
愛 媛	47	23,845			435	89,527	482	113,372
高 知	34,483	24,852,599	930	933,336			35,413	25,785,935
福 岡	2,706	1,296,754			38	82,565	2,744	1,379,319
佐 賀	1,685	1,529,442	150	259,200			1,835	1,788,642
長 崎	800	261,036	84	29,808	9,312	4,307,152	10,196	4,597,996
熊 本	9,437	8,845,486	6	12,960			9,443	8,858,446
大 分	549	317,412			13	34,096	562	351,508
宮 崎	9,364	4,547,796	2,515	7,693,758	490	633,160	12,369	12,874,714
鹿児島	46,695	23,218,789	329	393,647	255	230,256	47,279	23,842,692
沖 縄	338	70,956					338	70,956
豪 州			27,381	10,405,334	10	1,100	27,391	10,406,434
カナダ	10	12,960	98	83,052			108	96,012
中 国	14,840	4,842,646	116	156,276	9,379	2,112,458	24,336	7,111,380
コスタリカ			96				96	
エクアドル			5,305	1,213,392			5,305	1,213,392
韓 国	1,935	1,525,350	312	71,280			2,247	1,596,630
メキシコ	12,630	2,148,432	17,573	9,008,628			30,203	11,157,060
オランダ	32	52,920	100	713,880			132	766,800
N Z	110	88,560	82,757	54,069,645	4,539	733,418	87,406	54,891,623
比 国			456,116	100,856,206	394	115,861	456,511	100,972,067
タ イ	655	982,535	482	340,416	105	74,142	1,242	1,397,093
台 湾			1,092	871,398			1,092	871,398
米 国	197	196,128	17,792	13,170,905	639	277,343	18,628	13,644,376
その他	15	16,362	56,248	20,521,476	620	91,320	56,882	20,629,158
合計	3,800,837	987,561,440	1,972,964	900,533,555	157,734	40,570,918	5,931,535	1,928,665,913

6 品目別取扱数量順位表

数量=kg

野 菜				果 実			
順位	品 目	数 量	%	順位	品 目	数 量	%
1	キャベツ	471,247	12.3	1	すいか	478,741	24.2
2	たまねぎ	461,281	12.1	2	バナナ	373,974	18.9
3	にんじん	279,487	7.3	3	こだますいか	198,257	10.0
4	だいこん	262,480	6.9	4	もも	185,171	9.3
5	きゅうり	237,578	6.2	5	パインアップル	99,899	5.0
6	レタス	231,667	6.0	6	キウイフルーツ	79,238	4.0
7	トマト	229,521	6.0	7	アールスメロン	67,794	3.4
8	はくさい	194,452	5.1	8	ハウスみかん	63,617	3.2
9	ブロッコリー	124,027	3.2	9	デラウェア	48,188	2.4
10	とうもろこし	90,688	2.3	10	幸水	46,161	2.3
11	男爵	90,089	2.3	11	その他メロン類	39,409	1.9
12	なす	89,610	2.3	12	ふじ	38,400	1.9
13	かぼちゃ	80,662	2.1	13	バレンシアオレンジ	37,749	1.9
14	白ねぎ	78,233	2.0	14	ジョナゴールド	35,775	1.8
15	かんしょ	64,425	1.6	15	すもも	27,231	1.3
16	ばれいしょ	61,960	1.6	16	レモン	20,940	1.0
17	ミニトマト	61,661	1.6	17	その他ぶどう類	18,917	0.9
18	ながいも	52,325	1.3	18	アボガド	18,195	0.9
19	ピーマン	49,516	1.3	19	巨峰	14,946	0.7
20	こまつな	49,318	1.2	20	アンデスメロン	13,495	0.6
そ の 他		540,609	15.3	そ の 他		66,869	4.4
合 計		3,800,837	100.0	合 計		1,972,964	100.0

7 品目別取扱金額順位表

単位＝円(税込)

野 菜				果 実			
順位	品 目	金 額	%	順位	品 目	金 額	%
1	トマト	74,520,525	7.5	1	もも	116,395,456	12.9
2	きゅうり	73,406,518	7.4	2	すいか	112,236,299	12.4
3	たまねぎ	58,780,269	5.9	3	バナナ	80,068,409	8.8
4	キャベツ	51,897,161	5.2	4	ハウスみかん	65,339,784	7.2
5	ブロッコリー	50,529,468	5.1	5	アールスメロン	61,518,302	6.8
6	にんじん	48,158,301	4.8	6	デラウェア	54,741,703	6.0
7	ミニトマト	42,123,932	4.2	7	キウイフルーツ	52,189,064	5.7
8	なす	34,850,712	3.5	8	その他ぶどう類	50,135,244	5.5
9	ピーマン	29,297,179	2.9	9	こだますいか	46,327,301	5.1
10	だいこん	26,931,160	2.7	10	幸水	30,399,460	3.3
11	レタス	25,622,519	2.5	11	パインアップル	24,163,854	2.6
12	とうもろこし	23,899,684	2.4	12	ふじ	23,295,334	2.5
13	ながいも	23,866,916	2.4	13	巨峰	22,476,970	2.4
14	アスパラガス	23,135,074	2.3	14	すもも	18,874,054	2.0
15	白ねぎ	23,007,402	2.3	15	その他メロン類	18,476,240	2.0
16	青ねぎ	20,346,690	2.0	16	ジョナゴールド	17,650,440	1.9
17	しめじ	19,916,693	2.0	17	ピオーネ	15,838,200	1.7
18	ほうれんそう	19,779,033	2.0	18	バレンシアオレンジ	13,294,601	1.4
19	こまつな	18,421,264	1.8	19	その他熱帯性果実	10,953,927	1.2
20	かぼちゃ	18,222,230	1.8	20	おうとう	9,769,014	1.0
そ の 他		280,848,710	29.3	そ の 他		56,389,899	7.6
合 計		987,561,440	100.0	合 計		900,533,555	100.0

8 品目別産地別取扱高

野菜

品名	産地	数量(kg)	金額(税込)	平均単価
だいこん	北海道	98,345	10,246,338	104
	青森	164,135	16,684,822	102
	---- 合計 ----	262,480	26,931,160	103
かぶ	青森	3,024	778,759	258
	千葉	215	43,815	204
	---- 合計 ----	3,239	822,574	254
にんじん	浜松市内	17	2,214	130
	静岡県(浜松市以外)	3,100	447,876	144
	北海道	109,380	19,447,344	178
	青森	121,850	21,659,324	178
	千葉	43,480	6,393,967	147
	中国	1,660	207,576	125
	---- 合計 ----	279,487	48,158,301	172
ごぼう	浜松市内	1,110	408,168	368
	青森	579	306,720	530
	茨城	40	6,480	162
	群馬	13,681	4,645,181	340
	千葉	4	6,998	1,944
	愛知	475	271,404	571
	熊本	144	110,592	768
	宮崎	6,955	2,977,206	428
	鹿児島	1,685	1,124,287	667
	中国	3,285	494,046	150
---- 合計 ----	27,957	10,351,082	370	
れんこん	茨城	12,184	8,166,420	670
	---- 合計 ----	12,184	8,166,420	670
その他根菜類	愛知	79	212,715	2,710
	---- 合計 ----	79	212,715	2,710
はくさい	長野	194,452	14,506,378	75

野菜

品名	産地	数量(kg)	金額(税込)	平均単価	
----	合計	----	194,452	14,506,378	75
つけな	浜松市内	206	103,116	500	
----	合計	----	206	103,116	500
こまつな	浜松市内	27,905	10,287,622	369	
	静岡県(浜松市以外)	20,812	7,941,888	382	
	茨城	385	112,266	292	
	高知	216	79,488	368	
----	合計	----	49,318	18,421,264	374
キャベツ	北海道	7,697	606,831	79	
	青森	970	109,404	113	
	岩手	10,260	1,551,636	151	
	茨城	43,045	4,009,716	93	
	群馬	338,215	36,624,096	108	
	山梨	42,490	4,874,094	115	
	長野	28,570	4,121,384	144	
----	合計	----	471,247	51,897,161	110
グリーンボール	長野	860	94,500	110	
----	合計	----	860	94,500	110
ほうれんそう	浜松市内	806	344,238	427	
	静岡県(浜松市以外)	4,111	2,204,334	536	
	北海道	663	669,384	1,010	
	青森	740	648,054	876	
	茨城	5,616	3,285,205	585	
	栃木	6,439	5,652,584	878	
	群馬	585	391,230	669	
	長野	5,162	4,265,784	826	
	岐阜	3,395	2,318,220	683	
----	合計	----	27,517	19,779,033	719
青ねぎ	浜松市内	17,340	18,054,313	1,041	
	静岡県(浜松市以外)	2,184	2,018,273	924	
	山口	240	274,104	1,142	
----	合計	----	19,764	20,346,690	1,029
白ねぎ	浜松市内	123	31,212	254	

野菜

品名	産地	数量(kg)	金額(税込)	平均単価
白ねぎ	北海道	200	79,920	400
	秋 田	670	328,968	491
	茨 城	72,920	21,248,622	291
	長 野	2,350	908,280	387
	中 国	1,970	410,400	208
----	合 計	78,233	23,007,402	294
わけぎ	千 葉	60	65,872	1,098
	----	合 計	60	65,872
うど	茨 城	4	4,104	1,026
	----	合 計	4	4,104
みつば	浜松市内	4,968	4,378,964	881
	----	合 計	4,968	4,378,964
しゅんぎく	千 葉	15	11,826	810
	長 野	228	302,313	1,327
	----	合 計	242	314,139
にら	浜松市内	2,290	1,393,740	609
	高 知	11,515	7,436,156	646
	----	合 計	13,805	8,829,896
セルリー	浜松市内	6	7,776	1,296
	静岡県(浜松市以外)	92	119,232	1,296
	長 野	12,460	3,968,136	318
	メキシコ	1,000	510,288	510
	----	合 計	13,558	4,605,432
アスパラガス	静岡県(浜松市以外)	707	865,695	1,225
	山 形	344	357,696	1,040
	栃 木	9,027	11,153,405	1,236
	長 野	2,439	2,978,266	1,221
	香 川	45	52,920	1,176
	佐 賀	1,335	1,450,602	1,087
	長 崎	50	56,700	1,134
	熊 本	5,930	6,219,790	1,049
	----	合 計	19,877	23,135,074

野菜

品名	産地	数量(kg)	金額(税込)	平均単価
カリフラワー	長野	6,348	1,227,441	193
----	合計	6,348	1,227,441	193
ブロッコリー	北海道	108,792	43,087,852	396
	長野	15,235	7,441,616	488
----	合計	124,027	50,529,468	407
レタス	浜松市内	30	7,560	252
	静岡県(浜松市以外)	140	39,744	285
	長野	230,304	24,966,581	108
	愛知	1,193	608,634	510
----	合計	231,667	25,622,519	111
その他レタス	長野	47,898	10,572,152	221
----	合計	47,898	10,572,152	221
サラダ菜	浜松市内	2,548	1,382,994	543
----	合計	2,548	1,382,994	543
パセリ	浜松市内	20	6,480	324
	長野	1,449	2,271,747	1,568
----	合計	1,469	2,278,227	1,551
チンゲンサイ	浜松市内	19,392	7,300,854	376
	静岡県(浜松市以外)	1,128	377,697	335
----	合計	20,520	7,678,551	374
その他葉茎菜類	浜松市内	1,449	914,165	631
	静岡県(浜松市以外)	6,004	1,968,246	328
	福島	1,436	799,956	557
	茨城	10,660	4,151,100	389
	群馬	2	5,400	2,700
	千葉	148	229,284	1,549
	東京	95	269,456	2,836
	山梨	6	16,200	2,700
	長野	1,375	817,342	594
	愛知	244	158,112	648
	広島	406	255,960	630
	中国	678	438,048	646

野菜

品名	産地	数量(kg)	金額(税込)	平均単価
その他葉茎菜類	N Z	5	9,720	1,944
	米 国	197	196,128	996
---- 合 計 ----		22,705	10,229,117	451
きゅうり	浜松市内	19,456	4,039,455	208
	静岡県(浜松市以外)	1,130	334,476	296
	北海道	1,240	267,840	216
	青 森	4,195	1,440,720	343
	山 形	30,513	8,804,667	289
	福 島	131,144	44,691,404	341
	群 馬	31,290	9,326,998	298
	埼 玉	175	65,340	373
	山 梨	920	134,464	146
	長 野	280	100,008	357
	愛 知	17,235	4,201,146	244
---- 合 計 ----		237,578	73,406,518	309
かぼちや	浜松市内	14,331	2,597,832	181
	静岡県(浜松市以外)	2,428	446,040	184
	茨 城	22,780	5,604,282	246
	群 馬	1,310	130,572	100
	石 川	50	21,384	428
	長 野	3,787	1,676,436	443
	愛 知	66	18,392	279
	鹿児島	24,280	6,089,148	251
	メキシコ	11,630	1,638,144	141
	---- 合 計 ----		80,662	18,222,230
なす	浜松市内	990	182,779	185
	静岡県(浜松市以外)	215	140,524	654
	茨 城	3,340	1,163,850	348
	栃 木	2,359	809,373	343
	群 馬	16,580	6,576,659	397
	山 梨	23,530	9,232,243	392
	長 野	50	18,576	372
	愛 知	36,660	14,174,832	387
	和歌山	45	57,888	1,286
	徳 島	2,572	1,139,346	443
	高 知	340	12,960	38
	福 岡	2,566	1,189,402	464
	熊 本	263	122,040	463
	宮 崎	100	30,240	302
---- 合 計 ----		89,610	34,850,712	389
トマト	浜松市内	5,622	1,758,086	313

野菜

品名	産地	数量(kg)	金額(税込)	平均単価
トマト	静岡県(浜松市以外)	9,616	3,806,404	396
	北海道	24,168	7,977,852	330
	青 森	1,184	378,432	320
	群 馬	3,748	840,510	224
	長 野	649	448,412	690
	岐 阜	2,584	1,210,626	469
	愛 知	181,950	58,100,203	319
	---- 合 計 ----	229,521	74,520,525	325
ミニトマト	浜松市内	9,006	4,868,158	541
	静岡県(浜松市以外)	1,628	1,013,040	622
	北海道	3,225	2,543,832	789
	青 森	12,476	9,843,369	789
	福 島	180	123,876	688
	茨 城	1,714	2,002,104	1,168
	岐 阜	156	78,840	505
	愛 知	33,275	21,650,713	651
---- 合 計 ----	61,661	42,123,932	683	
ピーマン	浜松市内	244	119,347	489
	静岡県(浜松市以外)	2,385	2,172,960	911
	青 森	8,302	4,816,962	580
	岩 手	75	50,760	677
	福 島	75	37,800	504
	茨 城	29,161	16,970,256	582
	高 知	7,167	3,568,752	498
	大 分	549	317,412	578
	宮 崎	39	34,020	872
	韓 国	1,520	1,208,910	795
---- 合 計 ----	49,516	29,297,179	592	
ししとうがらし	浜松市内	1,749	1,571,257	898
	茨 城	48	81,648	1,701
	愛 知	9	20,736	2,304
	高 知	660	1,376,643	2,087
---- 合 計 ----	2,466	3,050,284	1,237	
とうもろこし	浜松市内	3,697	1,153,322	312
	静岡県(浜松市以外)	95	31,579	332
	茨 城	29,636	6,051,995	204
	群 馬	5,150	1,280,880	249
	千 葉	47,790	14,184,298	297
	山 梨	2,175	502,200	231
	長 野	305	78,840	258
	愛 知	1,841	616,570	335

野菜

品名	産地	数量(kg)	金額(税込)	平均単価	
----	合計	----	90,688	23,899,684	264
オクラ	浜松市内	1,379	1,167,882	847	
	山梨	80	68,423	852	
	高知	1,161	2,217,000	1,910	
	熊本	1,760	1,931,040	1,097	
	鹿児島	11,911	12,419,474	1,043	
----	合計	----	16,292	17,803,819	1,093
とうがん	浜松市内	39,004	4,860,324	125	
	静岡県(浜松市以外)	3,530	440,046	125	
	沖縄	330	43,956	133	
----	合計	----	42,864	5,344,326	125
その他果菜類	浜松市内	3,544	1,875,484	529	
	静岡県(浜松市以外)	375	145,962	389	
	福島	360	144,720	402	
	茨城	3,876	1,359,071	351	
	宮崎	78	51,948	666	
	鹿児島	2,274	1,141,624	502	
----	合計	----	10,507	4,718,809	449
いんげん	浜松市内	175	133,438	761	
	静岡県(浜松市以外)	67	50,175	749	
	北海道	594	854,928	1,439	
	福島	304	359,316	1,182	
	茨城	439	298,466	679	
	長野	2,460	3,031,580	1,232	
	福岡	80	77,760	972	
	鹿児島	110	106,920	972	
----	合計	----	4,230	4,912,583	1,161
さやえんどう	北海道	402	966,060	2,403	
	青森	15	49,140	3,276	
	岩手	5	11,664	2,333	
	宮城	6	10,368	1,728	
	長野	35	77,976	2,228	
----	合計	----	463	1,115,208	2,409
ピース	北海道	42	121,500	2,893	
	青森	66	120,204	1,821	
	長野	2	6,480	3,240	

野菜

品名	産地	数量(kg)	金額(税込)	平均単価
ピース	徳島	5	15,660	3,132
----	合計	115	263,844	2,294
そらまめ	青森	4	3,780	945
----	合計	4	3,780	945
えだまめ	浜松市内	3,171	1,843,388	581
	静岡県(浜松市以外)	7,511	5,043,053	671
	秋田	260	157,248	605
	山形	100	64,800	648
	茨城	236	132,742	563
	群馬	3,511	3,565,296	1,015
----	合計	14,788	10,806,527	731
その他豆科野菜	浜松市内	71	97,999	1,381
	長野	78	209,250	2,700
	中国	525	313,200	597
----	合計	673	620,449	921
かんしょ	浜松市内	3,000	889,272	296
	静岡県(浜松市以外)	1,905	571,860	300
	茨城	33,040	8,278,416	251
	千葉	20,845	5,890,320	283
	宮崎	230	14,904	65
	鹿児島	5,405	1,871,640	346
----	合計	64,425	17,516,412	272
ばれいしょ	浜松市内	5,308	594,853	112
	静岡県(浜松市以外)	52,402	7,489,670	143
	北海道	1,310	295,164	225
	茨城	2,940	410,508	140
----	合計	61,960	8,790,195	142
メークイン	浜松市内	8,850	1,771,200	200
	静岡県(浜松市以外)	4,215	1,225,638	291
	北海道	100	7,290	73
	青森	2,790	645,300	231
	茨城	2,630	509,436	194
	千葉	12,400	3,006,828	242
	長崎	750	204,336	272
	熊本	380	84,024	221

野菜

品名	産地	数量(kg)	金額(税込)	平均単価
----	合計	----	----	----
		32,115	7,454,052	232
男爵	浜松市内	56,449	11,162,016	198
	静岡県(浜松市以外)	32,550	6,757,776	208
	北海道	1,090	262,548	241
	----	合計	----	----
		90,089	18,182,340	202
さといも	浜松市内	4	648	162
	愛媛	47	23,845	505
	宮崎	1,962	1,439,478	734
	鹿児島	1,030	465,696	452
	----	合計	----	----
		3,043	1,929,667	634
ながいも	北海道	32,860	14,683,896	447
	青森	19,465	9,183,020	472
	----	合計	----	----
		52,325	23,866,916	456
やまのいも	静岡県(浜松市以外)	10	27,000	2,700
	群馬	192	181,440	945
	千葉	3,144	2,194,668	698
	----	合計	----	----
		3,346	2,403,108	718
たまねぎ	浜松市内	35	4,428	127
	北海道	455	158,004	347
	福井	6,300	849,150	135
	愛知	72,496	7,258,848	100
	兵庫	377,320	49,839,267	132
	香川	1,980	220,752	111
	佐賀	350	78,840	225
	熊本	540	99,360	184
	中国	1,700	192,780	113
	NZ	105	78,840	751
	----	合計	----	----
		461,281	58,780,269	127
にんにく	浜松市内	15	7,452	497
	青森	1,823	3,556,180	1,951
	高知	0	2,160	10,800
	中国	4,040	2,025,058	501
	----	合計	----	----
		5,878	5,590,850	951

野菜

品名	産地	数量(kg)	金額(税込)	平均単価
エシヤレット	浜松市内	692	1,106,492	1,600
	茨 城	62	100,764	1,625
	オランダ	30	45,360	1,512
	その他	1	7,020	7,020
----	合 計	785	1,259,636	1,606
わさび	静岡県(浜松市以外)	40	415,800	10,395
	----	合 計	40	415,800
しょうが	浜松市内	1,886	1,082,915	574
	静岡県(浜松市以外)	2,068	2,120,256	1,025
	愛 知	336	347,868	1,035
	和歌山	1,924	1,201,392	624
	高 知	12,807	9,321,792	728
	熊 本	420	278,640	663
	中 国	944	681,426	722
----	合 計	20,385	15,034,289	738
とうがらし	浜松市内	32	21,870	683
	----	合 計	32	21,870
め類	浜松市内	64	103,680	1,620
	岐 阜	14	13,146	944
	愛 知	6	410,994	69,660
	広 島	40	108,000	2,700
----	合 計	124	635,820	5,135
かいわれ	静岡県(浜松市以外)	7,646	3,815,328	499
	三 重	35	24,570	702
	広 島	191	107,622	563
----	合 計	7,872	3,947,520	501
しそ	愛 知	129	492,480	3,833
	----	合 計	129	492,480
おおば	愛 知	3,155	10,669,923	3,382
	----	合 計	3,155	10,669,923

野菜

品名	産地	数量(kg)	金額(税込)	平均単価	
みょうが	浜松市内	55	65,188	1,192	
	愛知	10	19,266	2,028	
	京都	2	4,320	2,160	
	高知	612	813,024	1,328	
----	合計	----	678	901,798	1,330
その他香辛つま物	浜松市内	200	777,199	3,878	
	静岡県(浜松市以外)	178	360,185	2,018	
	北海道	35	188,676	5,391	
	青森	1	6,048	7,560	
	宮城	2	5,940	3,960	
	秋田	4	21,060	5,265	
	山形	3	12,960	3,812	
	茨城	11	37,011	3,515	
	栃木	17	64,346	3,698	
	群馬	30	29,494	996	
	埼玉	0	6,480	108,000	
	千葉	31	70,956	2,326	
	東京	282	1,056,606	3,752	
	神奈川	15	30,132	2,022	
	石川	1	1,620	2,700	
	長野	47	60,436	1,292	
	岐阜	30	72,963	2,469	
	愛知	399	2,539,140	6,371	
	三重	0	2,606	5,665	
	京都	23	45,381	2,017	
	大阪	5	2,268	454	
	兵庫	0	648	10,800	
	奈良	18	13,932	774	
	岡山	1	756	756	
	広島	566	1,511,676	2,673	
	徳島	2	3,510	2,194	
	高知	5	24,624	4,560	
	福岡	0	4,320	21,600	
	沖縄	8	27,000	3,277	
	カナダ	10	12,960	1,296	
	中国	26	13,392	523	
	韓国	5	6,480	1,296	
オランダ	2	7,560	3,390		
タイ	655	981,655	1,498		
その他	14	9,342	682		
----	合計	----	2,623	8,009,362	3,053
生しいたけ	浜松市内	1,422	445,824	314	
	静岡県(浜松市以外)	4,425	5,938,444	1,342	
	長野	650	665,820	1,024	
	愛知	1,186	1,251,072	1,055	
	三重	124	128,088	1,033	
	滋賀	2,502	2,568,049	1,026	

野菜

品名	産地	数量(kg)	金額(税込)	平均単価
生しいたけ	兵庫	78	84,240	1,080
	広島	630	724,140	1,149
----	合計	11,017	11,805,677	1,072
まつたけ	中国	1	32,400	32,400
	----	合計	1	32,400
なめこ	静岡県(浜松市以外)	3,372	1,589,544	471
	長野	9,577	4,763,163	497
----	合計	12,949	6,352,707	491
えのきだけ	長野	34,221	10,242,601	299
	----	合計	34,221	10,242,601
しめじ	静岡県(浜松市以外)	19,060	11,038,556	579
	新潟	4,593	1,992,963	434
	長野	17,683	6,425,248	363
	三重	801	406,482	507
	京都	42	42,428	1,022
	福岡	20	11,016	540
----	合計	42,199	19,916,693	472
その他きのこ類	静岡県(浜松市以外)	7,528	4,344,364	577
	茨城	228	330,479	1,449
	新潟	4,664	3,482,479	747
	長野	6,747	4,072,879	604
	三重	35	21,600	617
	岡山	322	500,190	1,552
----	合計	19,524	12,751,991	653
ゆず	徳島	2	4,104	2,052
	----	合計	2	4,104
ぎんなん	福岡	40	14,256	356
	----	合計	40	14,256
その他野菜	浜松市内	1,414	1,450,275	1,026
	千葉	3	6,210	2,484

野菜

品名	産地	数量(kg)	金額(税込)	平均単価
その他野菜	愛知	397	110,606	279
	徳島	5	14,298	3,136
	中国	13	34,320	2,724
	韓国	410	309,960	756
	タイ	0	880	22,000
----	合計	2,241	1,926,549	860
野菜	合計	3,800,837	987,561,440	260

果実

品名	産地	数量(kg)	金額(税込)	平均単価
ハウスみかん	浜松市内	39,493	41,522,760	1,051
	静岡県(浜松市以外)	18,344	16,886,124	921
	愛知	4,700	5,738,364	1,221
	高知	930	933,336	1,004
	佐賀	150	259,200	1,728
----	合計	63,617	65,339,784	1,027
レモン	メキシコ	659	762,058	1,156
	米国	51	22,680	445
	その他	20,230	8,813,105	436
----	合計	20,940	9,597,843	458
バレンシアオレン	豪州	24,149	8,753,158	362
	NZ	1,683	506,844	301
	米国	11,917	4,034,599	339
----	合計	37,749	13,294,601	352
グレープフルーツ	その他	8,933	2,474,172	277
----	合計	8,933	2,474,172	277
その他柑橘類	その他	136	29,160	214
----	合計	136	29,160	214
ジョナゴールド	青森	35,775	17,650,440	493
----	合計	35,775	17,650,440	493
ふじ	青森	38,400	23,295,334	607
----	合計	38,400	23,295,334	607
王林	青森	340	154,440	454
----	合計	340	154,440	454
その他りんご類	青森	6,260	3,064,824	490
	長野	280	132,948	475
----	合計	6,540	3,197,772	489

果実

品名	産地	数量(kg)	金額(税込)	平均単価
幸水	浜松市内	10,665	9,396,225	881
	静岡県(浜松市以外)	27,035	16,138,116	597
	茨城	1,305	760,104	582
	山梨	2,253	1,134,475	504
	愛知	4,903	2,970,540	606
	---- 合計 ----	46,161	30,399,460	659
豊水	浜松市内	42	47,844	1,150
	---- 合計 ----	42	47,844	1,150
その他なし類	浜松市内	2,825	1,228,284	435
	山梨	1,005	420,681	419
	愛知	3,849	1,992,060	518
	---- 合計 ----	7,679	3,641,025	474
もも	浜松市内	40	24,624	613
	静岡県(浜松市以外)	275	193,860	705
	福島	4,620	3,180,924	689
	山梨	149,322	91,401,053	612
	長野	17,708	12,749,795	720
	愛知	13,205	8,845,200	670
	---- 合計 ----	185,171	116,395,456	629
ネクタリン	山梨	581	259,156	446
	長野	941	598,469	636
	---- 合計 ----	1,522	857,625	563
すもも	浜松市内	83	28,598	345
	山梨	21,682	14,756,923	681
	長野	5,466	4,088,533	748
	---- 合計 ----	27,231	18,874,054	693
おうとう	山形	3,011	4,840,218	1,608
	メキシコ	8	7,560	922
	米国	4,455	4,921,236	1,105
	---- 合計 ----	7,474	9,769,014	1,307
デラウェア	青森	444	440,640	992
	山形	20,240	23,214,886	1,147

果実

品名	産地	数量(kg)	金額(税込)	平均単価
デラウェア	山 梨	21,727	23,345,646	1,075
	大 阪	170	192,888	1,135
	島 根	5,607	7,547,643	1,346
	―― 合 計 ―――	48,188	54,741,703	1,136
巨峰	山 梨	13,536	19,093,438	1,411
	長 野	1,285	3,134,268	2,439
	島 根	120	236,304	1,969
	熊 本	6	12,960	2,160
	―― 合 計 ―――	14,946	22,476,970	1,504
アレキサンドリア	岡 山	26	67,392	2,633
	―― 合 計 ―――	26	67,392	2,633
ピオーネ	浜松市内	5,107	13,719,024	2,686
	山 梨	1,309	1,877,472	1,435
	島 根	107	241,704	2,263
	―― 合 計 ―――	6,523	15,838,200	2,428
その他ぶどう類	浜松市内	5,675	18,307,010	3,226
	静岡県(浜松市以外)	53	157,572	3,001
	山 梨	4,578	13,279,356	2,901
	長 野	3,518	13,728,960	3,902
	島 根	266	1,057,320	3,979
	岡 山	162	453,600	2,800
	豪 州	2,616	1,443,088	552
	メキシコ	1,886	1,573,734	834
	比 国	164	134,604	821
	―― 合 計 ―――	18,917	50,135,244	2,650
いちじく	浜松市内	159	172,819	1,090
	静岡県(浜松市以外)	2,845	3,572,310	1,256
	愛 知	161	314,096	1,951
	―― 合 計 ―――	3,165	4,059,225	1,283
その他いちご類	静岡県(浜松市以外)	162	177,788	1,100
	長 野	237	939,600	3,965
	メキシコ	69	222,912	3,231
	オランダ	100	713,880	7,139
	米 国	1,115	3,798,734	3,408

果実

品名	産地	数量(kg)	金額(税込)	平均単価	
----	合計	----	1,682	5,852,914	3,480
アールスメロン	浜松市内	9,913	5,988,289	604	
	静岡県(浜松市以外)	54,814	53,852,989	982	
	山形	300	92,232	307	
	茨城	431	133,488	310	
	愛知	2,336	1,451,304	621	
----	合計	----	67,794	61,518,302	907
ハネジウメロン	豪州	616	209,088	339	
	コスタリカ	96	0	0	
	メキシコ	8,452	2,599,277	308	
----	合計	----	9,164	2,808,365	306
プリンスメロン	静岡県(浜松市以外)	41	17,928	437	
----	合計	----	41	17,928	437
エリザベスメロン	静岡県(浜松市以外)	15	4,752	317	
----	合計	----	15	4,752	317
アンデスメロン	山形	7,255	3,838,447	529	
	茨城	6,240	2,000,932	321	
----	合計	----	13,495	5,839,379	433
その他メロン類	浜松市内	661	201,636	305	
	静岡県(浜松市以外)	12,406	6,903,360	556	
	北海道	4,936	2,878,956	583	
	青森	4,864	2,694,708	554	
	秋田	375	196,668	524	
	茨城	8,443	2,639,515	313	
	山梨	930	256,969	276	
	愛知	6,794	2,704,428	398	
----	合計	----	39,409	18,476,240	469
すいか	浜松市内	30,559	7,695,431	252	
	静岡県(浜松市以外)	19,197	3,459,996	180	
	北海道	45	30,780	684	
	秋田	28,801	7,068,060	245	
	山形	209,139	54,219,996	259	
	富山	223	94,500	424	

果実

品名	産地	数量(kg)	金額(税込)	平均単価
すいか	石川	10,580	2,766,744	262
	山梨	11,415	2,545,128	223
	長野	13,420	3,556,872	265
	愛知	155,362	30,798,792	198
	---- 合計 ----	478,741	112,236,299	234
こだますいか	浜松市内	95,213	22,181,310	233
	静岡県(浜松市以外)	94,180	21,191,813	225
	青森	940	321,840	342
	秋田	2,280	1,044,144	458
	山形	3,184	928,368	292
	長野	2,190	626,022	286
	愛知	270	33,804	125
---- 合計 ----	198,257	46,327,301	234	
バナナ	エクアドル	5,305	1,213,392	229
	韓国	312	71,280	228
	メキシコ	1,155	267,002	231
	比国	354,149	75,681,014	214
	台湾	144	25,164	175
	その他	12,909	2,810,557	218
	---- 合計 ----	373,974	80,068,409	214
パイナップル	比国	99,339	23,952,174	241
	台湾	560	211,680	378
	---- 合計 ----	99,899	24,163,854	242
キウイフルーツ	N Z	79,238	52,189,064	659
---- 合計 ----	79,238	52,189,064	659	
パパイヤ	宮崎	60	51,732	862
	比国	1,972	828,576	420
	---- 合計 ----	2,032	880,308	433
アボガド	メキシコ	4,260	2,408,159	565
	その他	13,935	6,252,786	449
	---- 合計 ----	18,195	8,660,945	476
その他熱帯性果	浜松市内	30	52,272	1,731
	静岡県(浜松市以外)	95	101,225	1,070

果実

品名	産地	数量(kg)	金額(税込)	平均単価
その他熱帯性果	北海道	3	777	243
	青森	0	388	1,293
	群馬	10	491	47
	千葉	129	186,724	1,446
	東京	539	274,492	509
	山梨	5	3,024	605
	長野	11	695	64
	愛知	15	12,312	810
	宮崎	2,205	6,685,470	3,032
	カナダ	98	83,052	844
	中国	116	156,276	1,347
	メキシコ	976	631,152	647
	NZ	1,836	1,373,737	748
	比国	493	259,838	527
	タイ	482	340,416	707
	台湾	388	634,554	1,638
	米国	4	15,336	3,759
その他	105	141,696	1,356	
----	合計	7,540	10,953,927	1,453
その他の果実	浜松市内	175	492,736	2,814
	静岡県(浜松市以外)	921	1,456,380	1,582
	山形	8	5,875	720
	長野	1,892	3,948,714	2,087
	長崎	84	29,808	355
	宮崎	250	956,556	3,823
	鹿児島	329	393,647	1,197
	メキシコ	108	536,774	4,961
	米国	251	378,320	1,508
	----	合計	4,018	8,198,810
果実	合計	1,972,964	900,533,555	456

その他

品名	産地	数量(kg)	金額(税込)	平均単価
切りぼし大根	浜松市内	530	756,540	1,427
	北海道	76	298,728	3,951
	宮崎	144	336,960	2,335
	----- 合計 -----	750	1,392,228	1,857
その他乾燥野菜	静岡県(浜松市以外)	46	207,114	4,456
	愛知	3	4,914	1,755
	大分	3	4,743	1,363
	宮崎	4	4,924	1,282
	中国	1	11,134	18,557
	----- 合計 -----	57	232,829	4,070
野菜びん缶詰	長野	12	12,636	1,053
	愛知	13	23,328	1,767
	中国	44	29,743	679
	----- 合計 -----	69	65,707	952
野菜ジュース	秋田	126	68,040	540
	長野	131	58,125	443
	愛知	78	45,424	582
	----- 合計 -----	335	171,589	512
野菜水煮	千葉	8	5,508	706
	福岡	31	79,488	2,564
	大分	3	7,128	2,376
	鹿児島	9	22,248	2,472
	中国	862	645,977	749
	----- 合計 -----	913	760,349	833
豆もやし	静岡県(浜松市以外)	68,070	7,348,608	108
	福島	665	102,492	154
	岐阜	24,824	3,609,226	145
	----- 合計 -----	93,559	11,060,326	118
その他加工野菜	茨城	54	49,956	918
	群馬	60	16,416	274
	新潟	33	17,346	519
	長野	3	12,784	3,995
	岐阜	129	61,750	479
	愛知	1,217	256,356	211

その他

品名	産地	数量(kg)	金額(税込)	平均単価
その他加工野菜	中 国	8,200	1,132,164	138
	タ イ	105	74,142	706
	---- 合 計 ----	9,802	1,620,914	165
つけもの	福 島	120	45,360	378
	宮 崎	342	291,276	852
	鹿児島	246	208,008	846
	---- 合 計 ----	708	544,644	769
果実びん缶詰	比 国	394	115,861	294
	---- 合 計 ----	394	115,861	294
果実ジュース	静岡県(浜松市以外)	173	89,208	517
	青 森	2,232	707,076	317
	長 野	151	76,938	508
	島 根	228	403,218	1,769
	米 国	285	109,512	384
	---- 合 計 ----	3,069	1,385,952	452
その他加工果実	静岡県(浜松市以外)	1,564	2,687,180	1,718
	千 葉	5	4,752	950
	兵 庫	86	112,644	1,310
	愛 媛	43	33,696	780
	長 崎	9,312	4,307,152	463
	米 国	94	139,231	1,486
	---- 合 計 ----	11,104	7,284,655	656
その他の食品	浜松市内	8,685	5,677,505	654
	静岡県(浜松市以外)	2,397	552,776	231
	北海道	173	139,320	806
	埼 玉	228	80,608	354
	東 京	7	44,880	6,411
	長 野	98	86,936	887
	岐 阜	74	41,742	567
	愛 知	3,922	963,183	246
	奈 良	2	16,500	7,174
	愛 媛	391	55,831	143
	大 分	7	22,225	3,175
	中 国	225	151,848	675
	その他	120	58,320	486
	---- 合 計 ----	16,330	7,891,674	483

その他

品名	産地	数量(kg)	金額(税込)	平均単価
その他	浜松市内	6,472	3,788,490	585
	静岡県(浜松市以外)	1,727	1,235,004	715
	北海道	6,075	1,586,304	261
	青 森	12	6,026	502
	宮 城	150	60,640	404
	秋 田	12	5,118	427
	千 葉	32	111,232	3,476
	東 京	61	11,446	189
	新 潟	6	3,693	616
	山 梨	26	41,030	1,578
	岐 阜	216	94,810	439
	愛 知	492	159,610	325
	福 岡	7	3,077	440
	豪 州	10	1,100	110
	中 国	48	141,592	2,950
	N Z	4,539	733,418	162
	米 国	260	28,600	110
その他	500	33,000	66	
----- 合 計 -----		20,644	8,044,190	390
その他	合 計	157,734	40,570,918	257
総 合 計		5,931,535	1,928,665,913	325