

# 市場月報

令和  
5

8

○ 水産物

- 1 種別取扱高 本月の概要
- 2 種別日別取扱高
- 3 委託・買付別種別取扱高
- 4 県内・県外別種別取扱高
- 5 都道府県別種別取扱高
- 6 品目別取扱数量順位表
- 7 品目別取扱金額順位表
- 8～ 品目産地別取扱高

浜松市中央卸売市場

# 1 種別取扱高

数量=kg  
金額=円(税込)

種別	本月取扱高					一日平均取扱高	
	数量		金額		平均単価	数量	金額
生鮮魚	548,181	47.2 %	514,958,791	40.1 %	939	26,104	24,521,847
冷凍魚	237,413	20.4 %	364,889,223	28.4 %	1,537	11,305	17,375,677
塩加品	376,073	32.4 %	402,787,788	31.5 %	1,071	17,908	19,180,370
合計	1,161,666	100.0 %	1,282,635,802	100.0 %	1,104	55,317	61,077,895

種別	前月取扱高及び対比			
	数量		金額	
生鮮魚	584,442	93.8 %	529,991,739	97.2 %
冷凍魚	241,705	98.2 %	427,319,985	85.4 %
塩加品	383,294	98.1 %	425,207,796	94.7 %
合計	1,209,441	96.0 %	1,382,519,520	92.8 %

種別	前年同期取扱高及び対比			
	数量		金額	
生鮮魚	590,870	92.8 %	534,206,393	96.4 %
冷凍魚	278,458	85.3 %	399,855,192	91.3 %
塩加品	546,170	68.9 %	418,706,691	96.2 %
合計	1,415,497	82.1 %	1,352,768,276	94.8 %

## 本月の概要

1 開市日数	21 日				
2 最高入荷日	8月12日	83,611 kg	4 最高売上日	8月12日	109,259,614 円
3 最低入荷日	8月9日	28,929 kg	5 最低売上日	8月9日	33,353,888 円

### 編集方法

この市場月報は、浜松市中央卸売市場において、当該月中に取引された生鮮食料品等(青果物・水産物)に関し、卸売業者が浜松市中央卸売市場業務条例等の定めるところにより提出した各種報告書に基づいて作成しました。

単位	kg・円(税込)にて表示してあります。
平均単価	有効桁において、単純平均値を用いています。
産地	原則として、当該出荷者の属する都道府県別(属人主義)による産地表示です。
端数処理	単位未満の数値を処理してあるため、合計と一致しない場合があります。
お問い合わせ	浜松市中央卸売市場 053-427-7406

## 2 種別日別取扱高

数量=kg  
金額=円(税込)

		生鮮魚		冷凍魚		塩加品	
日	曜日	数量	金額	数量	金額	数量	金額
8月1日	火	27,203	27,102,625	14,149	21,713,125	31,805	32,819,342
8月2日	水	52	68,580	10	35,640	1,318	1,307,080
8月3日	木	27,127	21,419,941	12,619	17,530,259	14,254	16,738,756
8月4日	金	23,861	23,105,232	10,612	18,948,361	21,982	20,609,716
8月5日	土	25,742	24,024,536	11,426	17,415,859	17,039	18,923,731
8月6日	日	80	133,920	0	0	1,180	2,431,676
8月7日	月	28,481	22,063,706	9,307	15,290,038	20,803	16,507,994
8月8日	火	20,181	19,484,460	11,806	17,857,810	18,962	19,374,534
8月9日	水	11,442	10,069,354	7,489	12,710,013	9,998	10,574,521
8月10日	木	30,036	30,836,761	16,341	28,282,457	20,232	22,621,007
8月11日	金	67	93,398	65	93,091	2,205	2,557,672
8月12日	土	39,383	50,452,274	19,656	31,578,580	24,573	27,228,760
8月13日	日	14,672	19,859,757	11,498	18,848,565	15,308	17,063,647
8月14日	月	1,203	622,692	10	24,840	1,679	2,123,213
8月15日	火	73	137,052	120	194,400	1,025	994,148
8月16日	水	0	0	0	0	780	920,686
8月17日	木	14,787	18,069,156	10,738	15,675,448	17,941	18,702,281
8月18日	金	27,552	25,760,770	11,312	19,056,941	16,582	18,543,508
8月19日	土	31,420	30,599,522	11,084	15,667,439	17,705	22,340,403
8月20日	日	133	183,859	0	0	1,398	1,314,736
8月21日	月	35,505	28,128,139	8,263	13,543,688	12,910	16,100,330
8月22日	火	31,505	26,091,036	12,216	18,786,565	19,431	20,918,976
8月23日	水	80	103,680	0	0	1,007	1,094,400
8月24日	木	26,802	22,157,498	10,473	13,684,696	13,638	12,630,149
8月25日	金	25,437	23,021,803	9,994	14,476,721	15,797	17,266,228
8月26日	土	28,909	26,795,634	11,482	16,592,516	13,831	13,084,222
8月27日	日	138	188,449	0	0	1,163	2,363,620
8月28日	月	25,458	19,716,408	8,128	11,176,490	12,276	13,556,020
8月29日	火	24,937	21,142,832	10,423	13,851,898	17,810	18,108,820
8月30日	水	85	108,270	0	0	1,484	1,434,762
8月31日	木	25,829	23,417,447	8,193	11,853,783	9,955	12,532,850

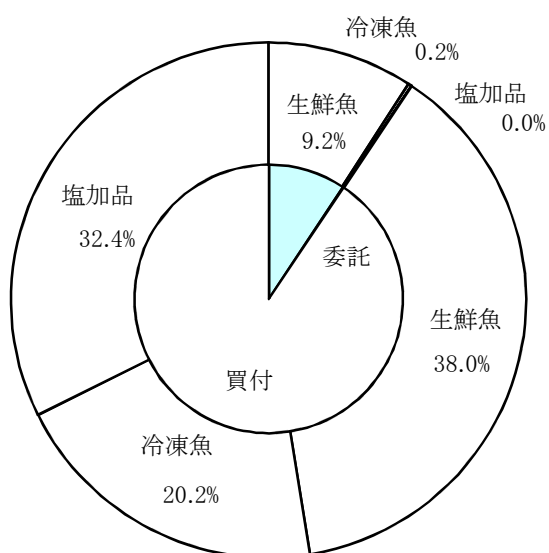
### 3 委託・買付別種別取扱高

数量=kg  
金額=円(税込)

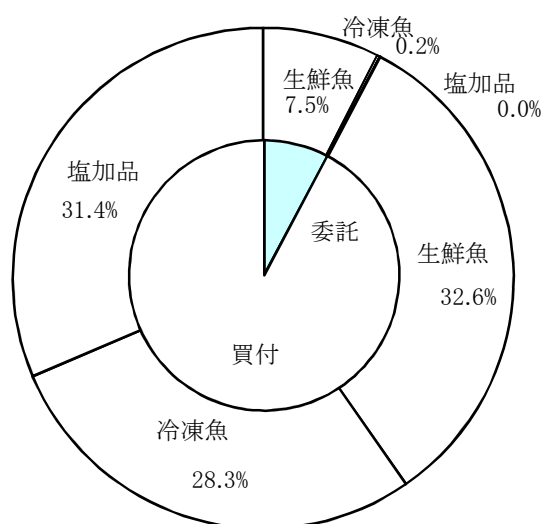
種別	項目	委託	%	買付	%	合計	%
生鮮魚	数量	106,297	19.3	441,884	80.7	548,181	100.0
	金額	96,460,751	18.7	418,498,040	81.3	514,958,791	100.0
冷凍魚	数量	2,649	1.1	234,763	98.9	237,413	100.0
	金額	2,460,750	0.6	362,428,473	99.4	364,889,223	100.0
塩加品	数量	81	0.0	375,992	100.0	376,073	100.0
	金額	272,484	0.0	402,515,304	100.0	402,787,788	100.0
合計	数量	109,027	9.3	1,052,639	90.7	1,161,666	100.0
	金額	99,193,985	7.7	1,183,441,817	92.3	1,282,635,802	100.0

### 委託・買付取扱高比率グラフ

#### 数量



#### 金額



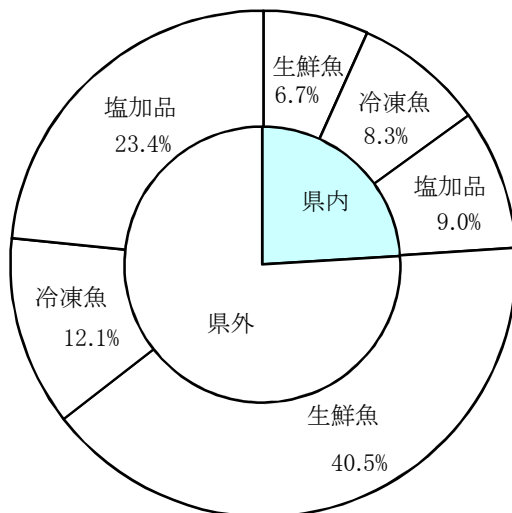
## 4 県内・県外別種別取扱高

数量=kg  
金額=円(税込)

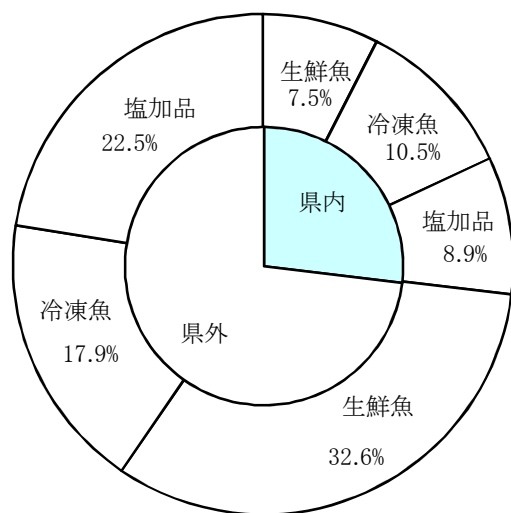
種別	項目	県内	%	県外	%	合計	%
生鮮魚	数量	78,025	14.2	470,157	85.8	548,181	100.0
	金額	96,277,908	18.6	418,680,883	81.4	514,958,791	100.0
冷凍魚	数量	96,683	40.7	140,729	59.3	237,413	100.0
	金額	135,237,325	37.0	229,651,898	63.0	364,889,223	100.0
塩加品	数量	104,233	27.7	271,840	72.3	376,073	100.0
	金額	113,897,372	28.2	288,890,416	71.8	402,787,788	100.0
合計	数量	278,940	24.0	882,726	76.0	1,161,666	100.0
	金額	345,412,605	26.9	937,223,197	73.1	1,282,635,802	100.0

### 県内・県外取扱高比率グラフ

数量



金額





## 6 品目別取扱数量順位表

数量=kg

生 鮮 魚				冷 凍 魚			
順位	品 目	数 量	%	順位	品 目	数 量	%
1	かつお	72,656	13.2	1	めばち	47,725	20.1
2	ぶり	56,412	10.2	2	その他えび	21,324	8.9
3	かき	38,546	7.0	3	ぎんざけ	18,340	7.7
4	まだい	37,626	6.8	4	その他いか	14,233	5.9
5	さば	28,978	5.2	5	さば	14,003	5.8
6	あじ	24,720	4.5	6	その他まぐろ	12,092	5.0
7	その他魚類	18,070	3.2	7	いんどまぐろ	10,080	4.2
8	その他さけ	15,113	2.7	8	ほっけ	8,839	3.7
9	いんどまぐろ	15,081	2.7	9	ブラックタイガー	8,441	3.5
10	わかめ	14,751	2.6	10	めぬけ	7,978	3.3
11	しいら	12,325	2.2	11	かつお	6,298	2.6
12	あさり	10,816	1.9	12	するめいか	4,541	1.9
13	かんぱち	10,199	1.8	13	その他かれい	4,191	1.7
14	その他まぐろ	8,906	1.6	14	きわだ	3,785	1.5
15	たら	8,860	1.6	15	ずわいがに	3,487	1.4
16	まいわし	7,633	1.3	16	あじ	3,418	1.4
17	のり	7,354	1.3	17	ほたてがい	3,407	1.4
18	もずく	7,212	1.3	18	さわら	3,279	1.3
19	いなだ	7,112	1.2	19	その他魚類	3,195	1.3
20	その他かれい	6,417	1.1	20	うなぎ	3,160	1.3
そ の 他		139,393	26.6	そ の 他		35,599	16.1
合 計		548,181	100.0	合 計		237,413	100.0

## 7 品目別取扱金額順位表

単位＝円(税込)

生 鮮 魚				冷 凍 魚			
順位	品 目	金 額	%	順位	品 目	金 額	%
1	かつお	52,138,102	10.1	1	めばち	59,097,058	16.1
2	まだい	44,937,043	8.7	2	その他えび	46,302,179	12.6
3	その他さけ	37,366,943	7.2	3	ぎんざけ	27,664,979	7.5
4	ぶり	37,178,595	7.2	4	その他まぐろ	24,344,709	6.6
5	かんばち	22,238,548	4.3	5	その他いか	23,403,577	6.4
6	いんどまぐろ	21,626,959	4.1	6	うなぎ	16,895,399	4.6
7	あじ	19,669,513	3.8	7	いんどまぐろ	16,749,675	4.5
8	さば	13,959,969	2.7	8	ブラックタイガー	14,612,868	4.0
9	その他まぐろ	10,577,228	2.0	9	ずわいがに	10,401,443	2.8
10	ほんまぐろ	9,866,841	1.9	10	さば	10,289,293	2.8
11	あさり	8,819,996	1.7	11	かつお	9,336,375	2.5
12	ひらめ	8,124,947	1.5	12	ほたてがい	8,801,459	2.4
13	ぎんざけ	7,606,941	1.4	13	するめいか	5,874,263	1.6
14	ほたてがい	6,930,543	1.3	14	きわだ	5,794,436	1.5
15	たちうお	6,521,002	1.2	15	あまえび	5,574,843	1.5
16	その他たこ	6,520,790	1.2	16	ます	5,506,703	1.5
17	わかめ	6,429,046	1.2	17	その他魚類	5,169,026	1.4
18	きんめだい	6,402,005	1.2	18	その他かれい	5,076,893	1.3
19	うに	6,232,528	1.2	19	めぬけ	4,887,753	1.3
20	しらす	6,049,383	1.1	20	こういか	4,512,294	1.2
そ の 他		175,761,869	35.0	そ の 他		54,593,998	15.9
合 計		514,958,791	100.0	合 計		364,889,223	100.0



## 8 品目別産地別取扱高

### 生鮮

品名	産地	数量(kg)	金額(税込)	平均単価
ほんまぐろ	静岡県(浜松市以外)	71	75,928	1,077
	青 森	329	476,872	1,449
	宮 城	116	209,358	1,799
	東 京	88	111,735	1,271
	愛 知	978	4,160,785	4,255
	三 重	455	1,317,448	2,895
	佐 賀	901	3,491,949	3,878
	長 崎	12	22,766	1,836
―― 合計	――	2,950	9,866,841	3,345
きわだ	浜松市内	1,143	1,421,878	1,244
	静岡県(浜松市以外)	977	1,570,068	1,606
	東 京	231	708,480	3,067
	愛 知	52	135,864	2,593
	三 重	130	128,686	989
	和歌山	104	297,216	2,852
	鹿児島	303	258,497	853
	沖 縄	349	531,202	1,523
―― 合計	――	3,290	5,051,891	1,536
めばち	静岡県(浜松市以外)	201	467,856	2,328
	宮 城	1,651	3,311,871	2,006
	千 葉	53	146,534	2,749
	東 京	362	717,919	1,983
	三 重	88	70,113	795
	和歌山	346	490,406	1,417
	鹿児島	309	264,729	857
	沖 縄	197	338,903	1,721
―― 合計	――	3,207	5,808,331	1,811
びんなが	群 馬	347	524,664	1,512
	和歌山	185	157,096	849
―― 合計	――	532	681,760	1,282
いんどまぐろ	浜松市内	116	142,592	1,230
	福 島	3,628	4,729,650	1,304
	千 葉	6,634	8,243,127	1,243
	東 京	4,704	8,511,590	1,810
―― 合計	――	15,081	21,626,959	1,434

## 生鮮

品名	産地	数量(kg)	金額(税込)	平均単価
その他まぐろ	浜松市内	344	755,697	2,199
	静岡県(浜松市以外)	3,220	6,228,782	1,934
	宮 城	285	559,332	1,963
	群 馬	60	33,696	562
	東 京	310	1,323,000	4,275
	神奈川	473	523,044	1,106
	愛 知	4,197	1,142,208	272
	長 崎	18	11,469	648
―― 合 計	――	8,906	10,577,228	1,188
かつお	浜松市内	46	44,517	972
	静岡県(浜松市以外)	9,504	5,426,404	571
	岩 手	1,776	970,115	546
	宮 城	35,581	24,180,419	680
	千 葉	6,054	4,512,757	745
	神奈川	162	113,583	702
	愛 知	328	368,798	1,125
	三 重	3,829	3,964,297	1,035
	和歌山	3,777	4,230,666	1,120
	愛 媛	310	112,120	362
	高 知	226	123,962	550
	長 崎	1,263	1,048,057	830
	宮 崎	5,118	3,599,423	703
	鹿児島	4,683	3,442,984	735
―― 合 計	――	72,656	52,138,102	718
しろさけ	北海道	671	1,244,402	1,853
	宮 城	20	41,040	2,052
	東 京	835	1,540,890	1,845
―― 合 計	――	1,526	2,826,332	1,852
ぎんざけ	浜松市内	25	18,868	749
	北海道	14	21,870	1,620
	宮 城	4,490	7,480,404	1,666
	東 京	52	85,799	1,636
―― 合 計	――	4,581	7,606,941	1,660
その他さけ	浜松市内	5,898	17,326,170	2,938
	北海道	2,852	4,754,731	1,667
	宮 城	250	434,700	1,739
	東 京	4,752	11,555,203	2,432
	神奈川	33	75,924	2,301
	愛 知	22	49,150	2,214
	三 重	703	1,391,716	1,979
	京 都	83	272,343	3,285

## 生鮮

品名	産地	数量(kg)	金額(税込)	平均単価
その他さけ	大 阪	321	1,098,968	3,419
	愛 媛	199	408,038	2,052
----	合 計	15,113	37,366,943	2,472
その他ます	宮 城	110	186,300	1,694
	----	合 計	110	186,300
まいわし	静岡県(浜松市以外)	300	60,480	202
	北海道	3,878	1,864,944	481
	千 葉	2,880	1,118,275	388
	東 京	175	96,768	553
	福 岡	400	194,400	486
----	合 計	7,633	3,334,867	437
うるめいわし	静岡県(浜松市以外)	250	81,000	324
	千 葉	644	215,568	335
	大 分	114	86,396	755
----	合 計	1,008	382,964	380
かたくちいわし	千 葉	450	110,484	246
	愛 知	3,999	1,187,028	297
	三 重	279	80,352	288
----	合 計	4,728	1,377,864	291
その他いわし	茨 城	560	285,120	509
	千 葉	400	142,560	356
	富 山	384	222,048	578
----	合 計	1,344	649,728	483
しらす	浜松市内	1	3,348	3,348
	静岡県(浜松市以外)	3,080	4,572,675	1,485
	埼 玉	2,840	1,473,360	519
----	合 計	5,921	6,049,383	1,022
このしろ	浜松市内	356	998,773	2,805
	千 葉	660	223,560	339
	愛 知	5	4,514	903
	佐 賀	67	74,152	1,103
----	合 計	1,088	1,300,999	1,195
あじ	浜松市内	80	111,433	1,402

# 生鮮

品名	産地	数量(kg)	金額(税込)	平均単価	
あじ	静岡県(浜松市以外)	4,305	1,925,091	447	
	宮 城	180	312,120	1,734	
	千 葉	3,018	1,734,480	575	
	東 京	391	380,592	973	
	新 潟	29	71,744	2,491	
	富 山	289	255,312	883	
	石 川	124	117,936	951	
	福 井	140	92,232	659	
	愛 知	198	274,231	1,388	
	三 重	254	73,040	288	
	兵 庫	11	17,820	1,620	
	和歌山	70	22,733	325	
	鳥 取	1,034	771,562	746	
	島 根	7,001	4,971,749	710	
	山 口	1,107	888,732	803	
	高 知	140	106,920	764	
	福 岡	5,971	7,298,786	1,222	
	長 崎	380	243,000	639	
	---- 合 計 ----		24,720	19,669,513	796
その他あじ	浜松市内	61	156,944	2,564	
	静岡県(浜松市以外)	92	61,889	672	
	東 京	22	55,036	2,457	
	富 山	2,088	1,173,582	562	
	愛 知	383	970,676	2,537	
	三 重	1,710	943,150	552	
	島 根	208	95,472	459	
	山 口	9	5,724	650	
	愛 媛	162	371,401	2,295	
	高 知	2	5,961	2,484	
	長 崎	181	569,115	3,141	
	鹿児島	49	173,653	3,515	
	---- 合 計 ----		4,968	4,582,603	923
	さば	浜松市内	19	14,364	756
静岡県(浜松市以外)		1,735	694,588	400	
青 森		60	25,920	432	
岩 手		610	253,044	415	
宮 城		11,840	5,058,720	427	
千 葉		1,415	610,200	431	
東 京		3,605	1,817,373	504	
神奈川		1,179	501,537	426	
富 山		1,079	569,429	528	
石 川		818	348,624	426	
福 井		145	253,368	1,747	
愛 知		490	245,484	501	
三 重		546	212,868	390	
京 都		150	77,716	518	
和歌山		46	41,256	897	

# 生鮮

品名	産地	数量(kg)	金額(税込)	平均単価
さば	鳥 取	2,240	890,604	398
	島 根	500	229,716	459
	愛 媛	1,060	475,200	448
	福 岡	1,418	1,603,152	1,131
	大 分	24	36,806	1,534
---- 合 計 ----		28,978	13,959,969	482
ぶり	浜松市内	4	5,184	1,296
	静岡県(浜松市以外)	9	1,986	216
	北海道	197	234,710	1,192
	宮 城	807	348,710	432
	千 葉	3,509	1,676,381	478
	東 京	16,382	8,426,741	514
	富 山	963	264,708	275
	石 川	538	340,798	634
	福 井	142	179,280	1,263
	愛 知	1,349	3,012,591	2,234
	三 重	6,912	2,968,056	429
	和歌山	700	226,800	324
	鳥 取	6,528	2,114,334	324
	島 根	4,879	2,196,666	450
	徳 島	204	469,448	2,299
	愛 媛	9,525	13,097,697	1,375
	福 岡	3,766	1,614,505	429
---- 合 計 ----		56,412	37,178,595	659
いなだ	静岡県(浜松市以外)	10	1,943	187
	青 森	728	327,348	450
	宮 城	580	305,818	527
	東 京	3,647	1,503,410	412
	富 山	360	164,700	458
	石 川	1,413	511,974	362
	愛 知	8	2,534	338
	鳥 取	367	105,462	288
	---- 合 計 ----		7,112	2,923,189
はまち	東 京	3	5,067	1,490
	愛 知	293	530,137	1,811
	愛 媛	70	60,134	864
---- 合 計 ----		366	595,338	1,628
かんぱち	浜松市内	1,492	3,560,008	2,386
	静岡県(浜松市以外)	144	147,564	1,023
	宮 城	30	27,540	918
	東 京	1,106	3,053,734	2,762
	愛 知	1,823	4,001,198	2,195
	三 重	2,156	4,102,704	1,903

# 生鮮

品名	産地	数量(kg)	金額(税込)	平均単価
かんばち	愛媛	3,044	6,729,408	2,210
	高知	205	240,535	1,175
	長崎	49	98,742	2,007
	鹿児島	150	277,115	1,844
	---- 合計 ----	10,199	22,238,548	2,180
ひらまさ	石川	25	31,460	1,263
	長崎	38	52,811	1,393
	---- 合計 ----	63	84,271	1,342
ひらめ	浜松市内	576	1,592,914	2,767
	静岡県(浜松市以外)	581	1,721,886	2,962
	青森	1,141	1,382,262	1,212
	宮城	271	777,002	2,865
	千葉	508	1,266,764	2,495
	愛知	91	176,867	1,944
	三重	495	1,207,252	2,439
	---- 合計 ----	3,663	8,124,947	2,218
まがれい	青森	7	8,818	1,242
	---- 合計 ----	7	8,818	1,242
まこがれい	青森	145	99,919	689
	宮城	1	1,944	1,620
	千葉	201	194,194	968
	東京	33	7,128	216
	愛知	17	23,799	1,376
	---- 合計 ----	397	326,984	823
その他かれい	浜松市内	85	23,057	271
	静岡県(浜松市以外)	7	19,903	2,764
	北海道	804	312,206	388
	青森	107	81,879	767
	宮城	3,911	3,579,802	915
	栃木	220	178,200	810
	千葉	131	93,086	712
	東京	768	767,976	1,000
	石川	239	171,612	720
	愛知	145	180,485	1,241
	---- 合計 ----	6,417	5,408,206	843
したびらめ	浜松市内	18	21,243	1,200
	愛知	43	49,533	1,144
	兵庫	26	49,032	1,886

# 生鮮

品名	産地	数量(kg)	金額(税込)	平均単価	
----	合計	----	87	119,808	1,377
たら	浜松市内	115	274,378	2,376	
	北海道	248	284,094	1,146	
	宮 城	7,483	1,165,965	156	
	東 京	10	6,480	648	
	愛 知	704	1,025,627	1,457	
	福 岡	300	453,600	1,512	
----	合計	----	8,860	3,210,144	362
すけそうたら	愛 知	10	9,180	918	
	----	合計	----	10	9,180
ぎんだら	浜松市内	260	129,762	500	
	静岡県(浜松市以外)	100	24,624	246	
	----	合計	----	360	154,386
ぐち	浜松市内	14	8,056	567	
	静岡県(浜松市以外)	13	11,577	864	
	宮 城	577	458,568	795	
	新 潟	2	8,100	5,400	
	愛 知	65	43,357	671	
	和歌山	20	10,584	540	
----	合計	----	690	540,242	783
にべ	静岡県(浜松市以外)	39	35,456	911	
	愛 媛	25	29,700	1,188	
	----	合計	----	64	65,156
はも	浜松市内	14	31,719	2,203	
	静岡県(浜松市以外)	5	8,467	1,728	
	愛 知	184	290,444	1,576	
	兵 庫	215	870,662	4,051	
	和歌山	39	69,794	1,769	
	山 口	200	730,404	3,656	
	大 分	228	399,985	1,755	
----	合計	----	886	2,401,475	2,712
まだい	浜松市内	3,264	4,729,056	1,449	
	静岡県(浜松市以外)	756	890,717	1,178	
	青 森	176	164,188	931	
	宮 城	2,013	1,122,022	557	
	東 京	4,785	5,438,922	1,137	

# 生鮮

品名	産地	数量(kg)	金額(税込)	平均単価
まだい	石 川	8	4,050	540
	愛 知	2,650	4,183,658	1,579
	三 重	4,704	5,343,284	1,136
	兵 庫	12	3,888	324
	和歌山	890	560,362	630
	鳥 取	40	28,112	701
	愛 媛	17,545	21,139,449	1,205
	高 知	262	579,278	2,214
	福 岡	7	11,826	1,620
	長 崎	155	258,879	1,669
	熊 本	313	352,097	1,125
	鹿児島	45	127,255	2,815
	---- 合 計 ----		37,626	44,937,043
れんこだい	浜松市内	157	151,717	968
	静岡県(浜松市以外)	31	34,632	1,110
	東 京	9	12,847	1,427
	石 川	113	83,646	739
	福 井	142	84,844	597
	愛 知	26	26,653	1,013
	和歌山	423	294,548	696
	鳥 取	140	127,440	908
	島 根	742	549,583	740
	山 口	34	21,114	630
	長 崎	220	121,824	554
---- 合 計 ----		2,038	1,508,848	740
その他たい	浜松市内	716	561,563	785
	静岡県(浜松市以外)	2,419	2,089,686	864
	千 葉	100	58,460	583
	石 川	1	356	324
	愛 知	249	588,873	2,365
	大 阪	91	29,451	324
	岡 山	388	299,120	772
---- 合 計 ----		3,963	3,627,509	915
さわら	浜松市内	7	4,665	648
	静岡県(浜松市以外)	341	230,007	674
	宮 城	808	977,933	1,211
	東 京	123	169,353	1,377
	石 川	312	551,551	1,769
	福 井	791	1,174,137	1,484
	愛 知	1,162	636,660	548
	三 重	49	78,732	1,620
	鳥 取	40	68,256	1,728
	島 根	125	155,399	1,241
	山 口	1,056	1,530,005	1,449
	福 岡	263	307,422	1,169



# 生鮮

品名	産地	数量(kg)	金額(税込)	平均単価	
----	合計	----	5,076	5,884,120	1,159
かさご	静岡県(浜松市以外)	3	2,937	1,088	
	北海道	51	223,722	4,378	
	岩手	6	25,272	4,212	
	愛知	76	136,764	1,804	
	高知	4	6,642	1,620	
	長崎	107	134,136	1,254	
----	合計	----	247	529,473	2,146
めぬけ	青森	96	6,739	70	
	宮城	1,173	1,003,590	856	
	東京	50	12,420	248	
	愛知	1,490	1,356,588	910	
----	合計	----	2,809	2,379,337	847
めばる	浜松市内	96	26,082	272	
	北海道	160	24,408	153	
	青森	324	156,851	483	
	東京	8	4,320	540	
	石川	15	23,004	1,534	
	愛知	10	9,720	972	
----	合計	----	613	244,385	398
おこぜ	宮城	9	8,034	864	
	福井	5	14,040	2,700	
	愛知	5	21,546	4,143	
----	合計	----	20	43,620	2,214
いぼたい	浜松市内	15	17,809	1,156	
	静岡県(浜松市以外)	289	228,397	789	
	千葉	106	144,633	1,366	
	愛知	48	45,135	942	
	兵庫	424	91,908	217	
	和歌山	144	48,384	336	
	島根	6	14,256	2,376	
	山口	22	43,545	1,944	
	長崎	130	252,264	1,939	
	鹿児島	189	226,565	1,198	
----	合計	----	1,374	1,112,896	810
あなご	静岡県(浜松市以外)	104	46,872	451	
	岩手	12	22,032	1,836	
	宮城	105	179,058	1,699	

# 生鮮

品名	産地	数量(kg)	金額(税込)	平均単価
あなご	千葉	280	842,400	3,009
	東京	383	815,616	2,130
	愛知	11	33,834	2,968
	三重	5	21,600	4,320
	島根	7	26,460	3,780
	山口	30	95,040	3,168
	福岡	32	77,112	2,410
	大分	60	183,600	3,060
---- 合計 ----		1,030	2,343,624	2,276
えい	愛知	101	19,562	193
	---- 合計 ----	101	19,562	193
いさき	浜松市内	2	4,244	2,021
	静岡県(浜松市以外)	406	478,351	1,178
	東京	257	516,401	2,012
	新潟	2	8,100	5,400
	石川	15	24,300	1,620
	愛知	76	120,049	1,571
	島根	95	132,408	1,392
	山口	210	336,730	1,606
	長崎	247	381,336	1,544
---- 合計 ----	1,310	2,001,919	1,529	
すずき	浜松市内	465	689,478	1,483
	静岡県(浜松市以外)	1,385	1,852,558	1,337
	宮城	81	197,250	2,426
	千葉	764	1,457,134	1,907
	東京	191	419,831	2,193
	石川	6	8,035	1,296
	愛知	24	54,501	2,252
	三重	31	53,913	1,728
	大阪	280	109,188	390
	岡山	180	450,360	2,502
	愛媛	126	198,383	1,571
	---- 合計 ----	3,535	5,490,631	1,553
その他すずき類	静岡県(浜松市以外)	2	13,068	5,940
	石川	22	80,794	3,740
	長崎	79	270,549	3,407
	鹿児島	29	107,298	3,726
---- 合計 ----	132	471,709	3,574	
あいなめ	北海道	41	8,833	216
	青森	4	3,326	756

# 生鮮

品名	産地	数量(kg)	金額(税込)	平均単価
あいなめ	宮 城	2	1,900	1,188
---- 合計 ----		47	14,059	300
ほっけ	静岡県(浜松市以外)	7	19,440	2,700
	北海道	5	5,400	1,080
---- 合計 ----		12	24,840	2,036
あんこう	宮 城	17	75,762	4,354
---- 合計 ----		17	75,762	4,354
あまだい	浜松市内	53	231,452	4,351
	静岡県(浜松市以外)	33	120,397	3,648
	青 森	79	187,659	2,391
	秋 田	79	145,475	1,846
	山 形	40	46,332	1,170
	東 京	41	75,794	1,835
	石 川	39	55,231	1,409
	福 井	27	68,407	2,497
	愛 知	20	58,125	2,849
	島 根	72	172,560	2,393
	山 口	26	99,792	3,780
	愛 媛	2	18,468	10,260
---- 合計 ----		512	1,279,692	2,501
いしだい	石 川	27	45,164	1,692
	愛 知	1	7,257	5,184
	長 崎	211	436,575	2,068
---- 合計 ----		239	488,996	2,044
きんめだい	浜松市内	34	55,998	1,662
	静岡県(浜松市以外)	2,385	4,698,431	1,970
	千 葉	320	756,081	2,363
	東 京	150	252,374	1,678
	神奈川	87	224,085	2,567
	愛 知	389	415,036	1,067
---- 合計 ----		3,365	6,402,005	1,903
ふえだい	鹿児島	114	202,271	1,774
---- 合計 ----		114	202,271	1,774
いとよりだい	浜松市内	21	23,274	1,114
	静岡県(浜松市以外)	4	3,888	972
	愛 知	3	3,283	1,094

# 生鮮

品名	産地	数量(kg)	金額(税込)	平均単価
いとよりだい	和歌山	134	80,481	599
	島根	20	24,504	1,201
	山口	61	77,110	1,275
	長崎	20	21,124	1,072
	---- 合計 ----	263	233,664	889
ふえふきだい	浜松市内	56	15,983	287
	静岡県(浜松市以外)	85	30,447	359
	---- 合計 ----	141	46,430	330
こち	浜松市内	28	78,241	2,812
	静岡県(浜松市以外)	65	126,563	1,962
	宮城	12	21,534	1,751
	愛知	103	175,982	1,705
	岡山	84	83,645	993
	---- 合計 ----	292	485,965	1,664
さより	愛知	4	12,690	3,339
---- 合計 ----	4	12,690	3,339	
はた	静岡県(浜松市以外)	13	56,959	4,283
	石川	2	4,471	1,944
	愛知	16	46,332	2,970
	三重	22	48,059	2,145
	鳥取	7	15,152	2,228
	島根	42	113,400	2,700
	山口	62	129,804	2,084
	高知	8	19,839	2,610
	長崎	61	201,386	3,301
	宮崎	6	19,764	3,240
	鹿児島	185	627,175	3,397
	---- 合計 ----	424	1,282,341	3,024
ほうぼう	浜松市内	4	9,298	2,113
	静岡県(浜松市以外)	5	11,917	2,383
	石川	2	3,726	1,620
	愛知	106	190,445	1,797
	兵庫	92	195,716	2,123
	和歌山	15	19,288	1,261
	山口	57	77,627	1,369
	---- 合計 ----	282	508,017	1,802
	まとうだい	静岡県(浜松市以外)	2	2,661
青森		17	14,774	864

## 生鮮

品名	産地	数量(kg)	金額(税込)	平均単価
まとうだい	宮 城	240	212,220	884
	島 根	15	14,045	918
	---- 合 計 ----	274	243,700	890
むつ	静岡県(浜松市以外)	161	1,097,919	6,832
	宮 城	155	1,308,711	8,422
	東 京	3	5,616	2,160
	神奈川	12	78,185	6,682
	新 潟	5	24,300	5,400
	愛 知	19	44,850	2,361
	福 岡	222	172,124	775
	鹿児島	21	43,092	2,052
---- 合 計 ----	597	2,774,797	4,648	
とらふぐ	静岡県(浜松市以外)	3	8,370	3,348
	---- 合 計 ----	3	8,370	3,348
その他ふぐ	三 重	2	28,900	12,960
	山 口	275	141,304	515
	---- 合 計 ----	277	170,204	615
かます	浜松市内	41	61,398	1,516
	静岡県(浜松市以外)	1,279	654,977	512
	宮 城	59	59,194	1,005
	東 京	907	509,565	562
	愛 知	14	15,279	1,115
	和歌山	89	20,628	232
	島 根	47	48,600	1,032
	山 口	149	162,636	1,092
	長 崎	162	218,612	1,352
---- 合 計 ----	2,745	1,750,889	638	
かわはぎ	浜松市内	3	3,412	1,365
	静岡県(浜松市以外)	22	38,377	1,713
	青 森	81	90,422	1,123
	東 京	40	36,720	918
	石 川	20	12,420	621
	愛 知	113	95,144	841
	和歌山	16	13,824	864
	高 知	70	57,153	819
	---- 合 計 ----	364	347,472	954
ぼら	浜松市内	29	26,624	913
	静岡県(浜松市以外)	204	170,139	836

# 生鮮

品名	産地	数量(kg)	金額(税込)	平均単価
ぼら	愛知	754	318,059	422
-----	合計	986	514,822	522
さんま	北海道	1,239	2,242,481	1,810
	青森	96	6,739	70
	千葉	1,872	1,947,888	1,041
	東京	1,832	1,786,644	975
-----	合計	5,039	5,983,752	1,187
にぎす	愛知	242	165,329	683
-----	合計	242	165,329	683
しいら	浜松市内	21	4,492	216
	静岡県(浜松市以外)	557	182,339	327
	神奈川	550	237,148	431
	富山	711	220,183	310
	石川	241	116,655	483
	福井	9,891	3,805,240	385
	愛知	103	42,769	414
	三重	180	64,895	360
	和歌山	10	4,665	486
	鳥取	60	25,142	419
-----	合計	12,325	4,703,528	382
たちうお	浜松市内	73	112,621	1,551
	静岡県(浜松市以外)	1,336	2,263,331	1,694
	宮城	2,098	1,997,676	952
	千葉	195	335,220	1,720
	東京	664	1,652,204	2,490
	神奈川	20	88,449	4,336
	愛知	19	59,848	3,200
	三重	8	11,653	1,404
-----	合計	4,412	6,521,002	1,478
まなかつお	東京	33	102,502	3,116
	岡山	10	36,288	3,780
-----	合計	43	138,790	3,266
その他魚類	浜松市内	29	40,503	1,409
	静岡県(浜松市以外)	49	67,919	1,392
	宮城	21	12,533	594
	茨城	69	186,300	2,700
	千葉	14,841	4,317,365	291
	東京	54	73,440	1,360

# 生鮮

品名	産地	数量(kg)	金額(税込)	平均単価
その他魚類	愛知	2,855	1,173,758	411
	和歌山	73	26,892	368
	高知	79	24,433	310
	―― 合計 ―――	18,070	5,923,143	328
雑魚	浜松市内	61	36,478	603
	静岡県(浜松市以外)	2,294	2,050,317	894
	北海道	42	63,838	1,516
	青森	3	1,458	540
	宮城	81	130,690	1,621
	秋田	30	84,240	2,808
	群馬	64	169,344	2,646
	千葉	5	16,416	3,420
	東京	360	107,308	298
	新潟	18	33,847	1,912
	富山	450	99,000	220
	石川	3	1,620	540
	岐阜	352	662,179	1,882
	愛知	20	23,161	1,182
	島根	5	8,100	1,620
	山口	49	219,001	4,469
	愛媛	77	694,872	8,989
	福岡	50	31,050	621
	長崎	92	378,204	4,115
	熊本	20	12,528	626
宮崎	18	114,696	6,480	
鹿児島	2	7,452	3,240	
沖縄	22	125,377	5,673	
―― 合計 ―――	4,116	5,071,176	1,232	
にじます	静岡県(浜松市以外)	3,081	5,836,518	1,894
―― 合計 ―――	3,081	5,836,518	1,894	
やまめ	静岡県(浜松市以外)	10	1,620	162
―― 合計 ―――	10	1,620	162	
うなぎ	静岡県(浜松市以外)	81	453,962	5,577
	愛知	7	9,363	1,338
―― 合計 ―――	88	463,325	5,241	
その他はぜ類	静岡県(浜松市以外)	4	890	254
―― 合計 ―――	4	890	254	
あゆ	浜松市内	873	1,740,906	1,995

# 生鮮

品名	産地	数量(kg)	金額(税込)	平均単価
あゆ	静岡県(浜松市以外)	54	8,748	162
	東京	289	708,966	2,453
	滋賀	98	144,720	1,477
	徳島	515	1,045,099	2,030
	---- 合計 ----	1,829	3,648,439	1,995
わかさぎ	滋賀	66	107,352	1,622
	---- 合計 ----	66	107,352	1,622
どじょう	千葉	50	163,080	3,262
	---- 合計 ----	50	163,080	3,262
くるまえば	浜松市内	21	88,482	4,174
	静岡県(浜松市以外)	12	58,708	5,018
	愛知	61	355,195	5,804
	鹿児島	60	556,200	9,270
	---- 合計 ----	154	1,058,585	6,869
その他くるまえば	浜松市内	289	821,829	2,840
	北海道	30	101,573	3,420
	佐賀	142	108,108	761
	大分	346	3,441,528	9,947
	沖縄	8	60,480	7,560
	---- 合計 ----	815	4,533,518	5,562
あまえば	北海道	281	1,256,424	4,471
	石川	176	369,792	2,101
	---- 合計 ----	457	1,626,216	3,558
こえば	富山	137	889,012	6,480
	---- 合計 ----	137	889,012	6,480
いせえば	浜松市内	6	38,880	6,480
	千葉	20	185,889	9,341
	愛知	1	4,212	7,020
	三重	6	88,462	14,843
	---- 合計 ----	32	317,443	9,780
オマール	千葉	86	390,167	4,521
	---- 合計 ----	86	390,167	4,521



# 生鮮

品名	産地	数量(kg)	金額(税込)	平均単価
その他えび	浜松市内	2	8,748	4,860
	千葉	110	421,200	3,829
	東京	382	711,028	1,861
	岐阜	330	685,044	2,076
	愛知	195	310,696	1,590
	福岡	160	321,840	2,012
	----- 合計 -----		1,179	2,458,556
たらばがに	東京	24	20,736	864
	----- 合計 -----	24	20,736	864
ずわいがに	浜松市内	2	5,449	2,725
	北海道	262	286,470	1,093
	青森	228	1,874,065	8,230
	東京	204	179,462	880
	石川	39	30,780	789
	鳥取	10	56,160	5,616
	島根	617	929,880	1,508
	----- 合計 -----		1,361	3,362,266
けがに	北海道	1	9,072	7,560
	----- 合計 -----	1	9,072	7,560
わたりがに	浜松市内	29	73,897	2,557
	静岡県(浜松市以外)	8	16,885	2,111
	宮城	1,633	1,755,582	1,075
	愛知	33	98,097	3,018
	----- 合計 -----		1,703	1,944,461
あさひがに	浜松市内	14	17,701	1,273
	----- 合計 -----	14	17,701	1,273
しゃこ	北海道	12	72,576	6,048
	岩手	5	15,454	2,862
	愛知	12	25,447	2,103
	----- 合計 -----		30	113,477
その他かに	浜松市内	210	729,326	3,475
	静岡県(浜松市以外)	106	664,095	6,242
	青森	102	227,340	2,220
	東京	205	208,223	1,016

# 生鮮

品名	産地	数量(kg)	金額(税込)	平均単価
その他かに	愛知	9	17,653	2,006
	兵庫	3	23,846	8,280
	鳥取	1	4,950	4,950
	---- 合計 ----	636	1,875,433	2,947
こういか	三重	14	41,040	2,931
	岡山	7	19,850	2,963
	---- 合計 ----	21	60,890	2,942
あおりいか	静岡県(浜松市以外)	26	96,768	3,780
	千葉	2	15,120	7,560
	石川	6	4,320	720
	愛知	2	1,918	1,128
	長崎	4	13,608	3,888
---- 合計 ----	39	131,734	3,395	
やりいか	愛知	1	4,924	4,924
---- 合計 ----	1	4,924	4,924	
その他やりいか	浜松市内	18	15,724	864
	静岡県(浜松市以外)	88	74,174	845
	宮城	960	537,408	560
	石川	157	191,700	1,221
	福井	5	6,480	1,296
	愛知	255	209,379	822
	三重	120	123,666	1,031
	兵庫	1,581	1,702,629	1,077
	和歌山	969	863,092	891
	鳥取	300	393,012	1,310
	島根	502	456,192	909
	山口	150	370,980	2,473
	福岡	271	713,340	2,632
	長崎	6	19,440	3,240
---- 合計 ----	5,381	5,677,216	1,055	
するめいか	青森	1,070	1,292,868	1,208
	東京	225	289,332	1,286
	石川	355	391,284	1,102
	福井	40	59,400	1,485
	大阪	103	390,096	3,780
	鳥取	450	438,912	975
---- 合計 ----	2,243	2,861,892	1,276	
あかいか	静岡県(浜松市以外)	70	48,713	701

# 生鮮

品名	産地	数量(kg)	金額(税込)	平均単価
あかいか	福岡	128	1,061,856	8,296
	長崎	32	221,508	6,922
	―― 合計 ―――	230	1,332,077	5,804
その他いか	浜松市内	13	10,972	864
	静岡県(浜松市以外)	699	1,178,874	1,687
	北海道	30	29,160	972
	東京	801	731,592	913
	神奈川	46	61,214	1,318
	新潟	35	94,000	2,710
	富山	13	48,384	3,780
	愛知	1,006	375,924	374
	大阪	6	10,886	1,814
	兵庫	6	10,497	1,620
―― 合計 ―――	2,655	2,551,503	961	
まだこ	浜松市内	1	1,890	2,700
	静岡県(浜松市以外)	355	932,040	2,625
	北海道	358	1,307,204	3,648
	宮城	606	2,260,298	3,727
	東京	40	85,320	2,133
	神奈川	10	29,224	2,982
	新潟	40	107,616	2,669
	愛知	86	230,102	2,682
	三重	115	316,440	2,752
	大阪	183	407,160	2,222
	宮崎	27	51,246	1,905
―― 合計 ―――	1,822	5,728,540	3,145	
その他たこ	青森	78	152,765	1,959
	宮城	1,172	1,336,138	1,140
	茨城	1,452	4,147,092	2,856
	福井	346	878,855	2,542
	愛知	2	5,940	2,700
―― 合計 ―――	3,050	6,520,790	2,138	
うに	北海道	147	5,404,050	36,740
	宮城	378	321,148	850
	東京	100	489,186	4,892
	兵庫	12	18,144	1,512
―― 合計 ―――	637	6,232,528	9,783	
くじら	東京	181	667,008	3,685
	大阪	838	160,875	192
	山口	546	149,688	274

# 生鮮

品名	産地	数量(kg)	金額(税込)	平均単価	
----	合計	----	1,565	977,571	625
くらげ	佐賀	360	92,502	257	
	熊本	19	31,880	1,660	
----	合計	----	379	124,382	328
ほや	宮城	818	390,554	478	
----	合計	----	818	390,554	478
その他の水産動物類	静岡県(浜松市以外)	35	47,304	1,371	
	佐賀	5	21,751	4,104	
----	合計	----	40	69,055	1,735
あわび類	静岡県(浜松市以外)	45	196,020	4,356	
	千葉	346	2,025,546	5,851	
	東京	37	170,640	4,569	
	愛知	75	314,010	4,187	
	三重	10	35,640	3,564	
----	合計	----	514	2,741,856	5,339
さざえ	静岡県(浜松市以外)	116	262,547	2,263	
	秋田	190	233,820	1,231	
	山形	150	145,800	972	
	千葉	425	795,150	1,871	
	石川	235	237,060	1,009	
	福井	273	235,688	864	
	愛知	10	16,200	1,620	
	鳥取	190	136,080	716	
	山口	680	1,226,880	1,804	
----	合計	----	2,269	3,289,225	1,450
ばい	北海道	770	812,700	1,055	
	山形	60	55,728	929	
	千葉	20	84,240	4,212	
	東京	65	64,530	993	
	石川	47	23,846	507	
	愛知	20	25,920	1,296	
	三重	970	942,840	972	
	島根	50	38,070	761	
	山口	78	53,622	692	
----	合計	----	2,080	2,101,496	1,011
ながらみ	千葉	100	140,400	1,404	

# 生鮮

品名	産地	数量(kg)	金額(税込)	平均単価	
----	合計	----	100	140,400	1,404
その他巻貝	兵庫	2	105,462	58,590	
----	合計	----	2	105,462	58,590
あかがい	千葉	310	488,700	1,576	
	東京	138	266,814	1,940	
	愛知	25	10,620	425	
	山口	128	153,792	1,202	
	大分	72	248,480	3,451	
----	合計	----	673	1,168,406	1,737
たいらがい	浜松市内	3	14,524	4,611	
	北海道	87	249,048	2,879	
	東京	184	793,152	4,320	
	愛知	177	161,514	913	
----	合計	----	450	1,218,238	2,706
ほたてがい	浜松市内	2	4,853	2,311	
	北海道	762	1,058,400	1,390	
	青森	49	125,280	2,536	
	岩手	508	1,038,519	2,044	
	宮城	693	2,346,138	3,384	
	東京	976	2,328,841	2,386	
	愛媛	4	28,512	7,128	
----	合計	----	2,995	6,930,543	2,314
かき	北海道	38,030	2,980,692	78	
	岩手	15	58,860	3,924	
	宮城	3	11,016	3,672	
	千葉	8	8,640	1,080	
	愛知	14	21,060	1,560	
	三重	102	33,048	324	
	京都	268	262,859	980	
	鳥取	21	60,264	2,870	
	徳島	82	109,313	1,333	
	宮崎	4	15,120	3,780	
----	合計	----	38,546	3,560,872	92
ばかがい	北海道	54	52,293	968	
	東京	84	87,372	1,040	
	愛知	24	83,376	3,445	
----	合計	----	162	223,041	1,375

# 生鮮

品名	産地	数量(kg)	金額(税込)	平均単価
あさり	浜松市内	452	127,170	281
	静岡県(浜松市以外)	8,237	6,745,457	819
	北海道	5	9,720	1,944
	愛知	2,122	1,937,649	913
	---- 合計 ----	10,816	8,819,996	815
はまぐり	浜松市内	5	6,814	1,363
	千葉	660	1,242,810	1,884
	三重	46	58,620	1,274
	---- 合計 ----	711	1,308,244	1,841
その他あさり・はまぐり	愛知	456	1,048,107	2,298
---- 合計 ----	456	1,048,107	2,298	
しじみ	浜松市内	1	1,136	1,136
	青森	157	271,970	1,732
	宮城	30	31,320	1,044
	茨城	734	713,448	972
	千葉	29	59,400	2,077
	愛知	87	115,487	1,326
	三重	330	262,440	795
	島根	919	942,840	1,026
	---- 合計 ----	2,287	2,398,041	1,049
その他二枚貝	岩手	50	186,300	3,726
	千葉	334	325,252	975
	東京	34	147,484	4,338
	愛知	12	160,920	13,993
	大阪	17	46,656	2,700
	愛媛	20	24,300	1,215
	---- 合計 ----	466	890,912	1,910
こんぶ	静岡県(浜松市以外)	7	27,108	3,663
	北海道	68	70,858	1,045
	宮城	36	17,010	473
	新潟	145	98,213	676
	愛知	381	279,793	734
	三重	685	565,920	826
	大阪	60	33,750	563
	広島	180	288,792	1,604
---- 合計 ----	1,562	1,381,444	884	
わかめ	静岡県(浜松市以外)	984	1,201,548	1,221

# 生鮮

品名	産地	数量(kg)	金額(税込)	平均単価
わかめ	宮 城	2,452	1,466,312	598
	東 京	7,200	155,520	22
	新 潟	370	837,324	2,263
	愛 知	712	620,654	872
	三 重	930	823,608	886
	山 口	2,085	1,305,612	626
	熊 本	18	18,468	1,026
	---- 合 計 ----	14,751	6,429,046	436
のり	浜松市内	6,756	497,664	74
	静岡県(浜松市以外)	588	84,888	144
	熊 本	10	6,912	691
	---- 合 計 ----	7,354	589,464	80
ひじき	三 重	404	227,032	562
	山 口	4,275	1,097,544	257
	香 川	15	3,240	216
	---- 合 計 ----	4,694	1,327,816	283
もずく	青 森	20	29,160	1,458
	千 葉	200	15,984	80
	石 川	118	137,160	1,162
	愛 知	4,056	997,305	246
	三 重	331	107,603	325
	広 島	332	579,312	1,745
	山 口	2,062	787,536	382
	熊 本	93	83,353	896
	---- 合 計 ----	7,212	2,737,413	380
その他海藻	福 岡	82	63,883	783
	熊 本	280	107,136	383
	---- 合 計 ----	362	171,019	473
いくら	北海道	72	473,040	6,570
	---- 合 計 ----	72	473,040	6,570
生鮮	合 計	548,181	514,958,791	939

## 冷凍

品名	産地	数量(kg)	金額(税込)	平均単価
ほんまぐろ	静岡県(浜松市以外)	343	1,234,305	3,595
	宮 城	34	63,438	1,844
	---- 合 計 ----	378	1,297,743	3,435
きわだ	浜松市内	88	247,104	2,808
	静岡県(浜松市以外)	3,697	5,547,332	1,500
	---- 合 計 ----	3,785	5,794,436	1,531
めばち	浜松市内	200	75,600	378
	静岡県(浜松市以外)	47,014	58,084,937	1,235
	東 京	160	466,560	2,916
	神奈川	351	469,961	1,341
	---- 合 計 ----	47,725	59,097,058	1,238
びんなが	静岡県(浜松市以外)	1,289	2,936,395	2,278
	神奈川	9	20,412	2,268
	---- 合 計 ----	1,298	2,956,807	2,278
いんどまぐろ	静岡県(浜松市以外)	9,877	15,881,392	1,608
	東 京	202	868,283	4,290
	---- 合 計 ----	10,080	16,749,675	1,662
その他まぐろ	静岡県(浜松市以外)	6,329	7,838,110	1,238
	群 馬	13	45,846	3,527
	東 京	282	678,672	2,407
	愛 知	5,467	15,782,081	2,887
	---- 合 計 ----	12,092	24,344,709	2,013
かじき	静岡県(浜松市以外)	830	1,334,016	1,607
	---- 合 計 ----	830	1,334,016	1,607
かつお	静岡県(浜松市以外)	6,246	9,240,039	1,479
	埼 玉	4	27,000	7,714
	愛 知	48	69,336	1,445
	---- 合 計 ----	6,298	9,336,375	1,483
しろさけ	北海道	470	659,880	1,404
	東 京	1,220	1,642,140	1,346
	---- 合 計 ----	1,690	2,302,020	1,362



## 冷凍

品名	産地	数量(kg)	金額(税込)	平均単価
ぎんざけ	浜松市内	7,622	10,657,494	1,398
	静岡県(浜松市以外)	5	15,390	3,078
	東 京	7,541	11,600,013	1,538
	愛 知	1,912	3,070,082	1,606
	三 重	1,250	2,305,800	1,845
	大 阪	10	16,200	1,620
	---- 合 計 ----		18,340	27,664,979
べにざけ	浜松市内	189	114,534	606
	---- 合 計 ----		189	114,534
その他さけ	福 島	8	7,776	972
	東 京	680	1,759,104	2,589
	愛 知	56	367,848	6,569
	広 島	10	34,473	3,591
	---- 合 計 ----		753	2,169,201
ます	東 京	516	604,907	1,173
	三 重	10	21,600	2,160
	大 阪	2,060	4,880,196	2,369
	---- 合 計 ----		2,586	5,506,703
その他ます	東 京	506	1,393,200	2,753
	愛 知	251	743,126	2,958
	---- 合 計 ----		757	2,136,326
まいわし	浜松市内	20	99,360	4,968
	東 京	312	198,072	635
	愛 知	100	25,920	259
	---- 合 計 ----		432	323,352
その他いわし	東 京	216	185,328	858
	---- 合 計 ----		216	185,328
しらす	静岡県(浜松市以外)	37	126,306	3,460
	---- 合 計 ----		37	126,306
あじ	浜松市内	18	48,987	2,722
	静岡県(浜松市以外)	47	27,216	582
	千 葉	24	23,328	972

## 冷凍

品名	産地	数量(kg)	金額(税込)	平均単価
あじ	東京	964	915,948	950
	神奈川	80	72,576	907
	愛知	410	403,056	983
	福岡	1,875	840,228	448
	---- 合計 ----	3,418	2,331,339	682
さば	浜松市内	484	1,265,766	2,615
	静岡県(浜松市以外)	100	80,286	803
	北海道	1,050	340,200	324
	青森	96	6,739	70
	宮城	1,010	987,012	977
	千葉	87	29,192	337
	東京	4,545	2,549,335	561
	愛知	3,315	2,467,050	744
	三重	1,530	1,357,179	887
	大阪	205	166,050	810
	鳥取	127	180,337	1,426
	山口	1,454	860,147	591
	---- 合計 ----	14,003	10,289,293	735
ぶり	宮城	445	227,073	510
	東京	555	283,694	511
	神奈川	84	95,256	1,134
	三重	382	117,597	308
	---- 合計 ----	1,466	723,620	494
ひらまさ	東京	40	68,040	1,701
	---- 合計 ----	40	68,040	1,701
その他かれい	宮城	700	1,188,674	1,698
	東京	2,838	3,050,491	1,075
	愛知	653	837,728	1,282
	---- 合計 ----	4,191	5,076,893	1,211
たら	東京	190	255,960	1,347
	---- 合計 ----	190	255,960	1,347
すけそうたら	東京	90	97,200	1,080
	三重	200	216,000	1,080
	---- 合計 ----	290	313,200	1,080
メルルーサ	東京	648	691,416	1,067

## 冷凍

品名	産地	数量(kg)	金額(税込)	平均単価	
----	合計	----	648	691,416	1,067
その他たら	東京	920	884,975	962	
	愛知	96	101,774	1,060	
----	合計	----	1,016	986,749	972
ぎんだら	浜松市内	140	56,106	401	
	静岡県(浜松市以外)	10	36,180	3,618	
	福島	318	393,621	1,240	
	東京	296	715,648	2,416	
	愛知	500	838,728	1,677	
----	合計	----	1,264	2,040,283	1,615
その他たい	静岡県(浜松市以外)	190	240,300	1,265	
	東京	94	98,928	1,052	
	新潟	3	19,440	6,480	
----	合計	----	287	358,668	1,250
さわら	静岡県(浜松市以外)	11	27,324	2,484	
	東京	742	1,068,444	1,440	
	神奈川	1,178	1,739,880	1,477	
	愛知	180	198,288	1,102	
	三重	816	993,600	1,218	
	山口	352	447,336	1,271	
----	合計	----	3,279	4,474,872	1,365
めぬけ	浜松市内	140	24,300	174	
	静岡県(浜松市以外)	1,873	692,854	370	
	東京	3,115	2,114,162	679	
	愛知	802	718,340	896	
	三重	2,029	1,283,148	632	
	山口	19	54,949	2,862	
----	合計	----	7,978	4,887,753	613
めばる	東京	30	34,128	1,138	
----	合計	----	30	34,128	1,138
いぼたい	宮城	130	182,371	1,403	
	千葉	10	12,420	1,242	
	東京	1,086	777,168	716	
----	合計	----	1,226	971,959	793

## 冷凍

品名	産地	数量(kg)	金額(税込)	平均単価
あなご	東京	1,194	3,436,560	2,879
	愛知	12	38,880	3,240
	---- 合計 ----	1,206	3,475,440	2,882
ほっけ	浜松市内	466	209,000	448
	静岡県(浜松市以外)	4,665	2,026,167	434
	北海道	780	273,780	351
	東京	2,508	829,888	331
	愛知	420	398,304	948
---- 合計 ----	8,839	3,737,139	423	
さんめだい	宮城	105	176,310	1,679
	東京	90	204,660	2,274
---- 合計 ----	195	380,970	1,954	
むつ	宮城	10	55,080	5,508
	東京	10	10,800	1,080
---- 合計 ----	20	65,880	3,294	
かます	東京	30	27,540	918
---- 合計 ----	30	27,540	918	
さんま	北海道	250	113,400	454
	神奈川	36	31,104	864
	愛知	21	6,118	297
---- 合計 ----	307	150,622	491	
にぎす	愛知	600	759,456	1,266
---- 合計 ----	600	759,456	1,266	
しいら	長崎	140	138,240	987
---- 合計 ----	140	138,240	987	
たちうお	東京	2,553	2,586,265	1,013
	山口	48	77,544	1,616
---- 合計 ----	2,601	2,663,809	1,024	
その他魚類	浜松市内	2	4,320	2,541
	宮城	10	8,640	864

## 冷凍

品名	産地	数量(kg)	金額(税込)	平均単価
その他魚類	東 京	2,424	3,480,621	1,436
	長 野	40	208,440	5,211
	愛 知	120	342,900	2,858
	大 阪	26	45,617	1,782
	和歌山	57	108,756	1,908
	山 口	516	969,732	1,878
	---- 合 計 ----		3,195	5,169,026
雑魚	東 京	10	8,100	810
	愛 知	73	32,657	449
	---- 合 計 ----	83	40,757	492
うなぎ	浜松市内	1,414	11,127,487	7,870
	静岡県(浜松市以外)	120	407,376	3,395
	千 葉	40	91,800	2,295
	東 京	1,228	3,718,504	3,028
	神奈川	60	218,160	3,636
	愛 知	158	670,680	4,245
	大 阪	12	21,168	1,764
	広 島	128	640,224	5,002
	---- 合 計 ----	3,160	16,895,399	5,347
わかさぎ	福 島	50	37,800	756
	東 京	110	68,904	626
	---- 合 計 ----	160	106,704	667
ブラックタイガー	静岡県(浜松市以外)	160	333,504	2,084
	千 葉	260	500,040	1,923
	東 京	3,495	5,948,087	1,702
	岐 阜	1,888	3,523,392	1,867
	愛 知	2,252	3,660,714	1,625
	三 重	366	602,851	1,646
	福 岡	20	44,280	2,214
---- 合 計 ----	8,441	14,612,868	1,731	
その他くるまえび	愛 知	96	335,988	3,500
	---- 合 計 ----	96	335,988	3,500
あまえび	宮 城	81	341,163	4,212
	東 京	893	2,629,800	2,945
	愛 知	1,224	1,529,928	1,250
	三 重	84	1,073,952	12,831
	---- 合 計 ----	2,282	5,574,843	2,443

## 冷凍

品名	産地	数量(kg)	金額(税込)	平均単価
こえび	栃木	50	172,800	3,456
	大阪	100	28,080	281
	---- 合計 ----	150	200,880	1,339
いせえび	愛知	20	99,648	4,880
	---- 合計 ----	20	99,648	4,880
その他えび	静岡県(浜松市以外)	97	204,120	2,100
	北海道	152	265,204	1,745
	千葉	406	1,578,528	3,888
	東京	6,550	13,666,423	2,086
	岐阜	459	1,835,244	3,998
	愛知	11,121	16,881,131	1,518
	三重	1,988	10,488,805	5,276
	福岡	503	1,030,212	2,049
	鹿児島	48	352,512	7,344
---- 合計 ----	21,324	46,302,179	2,171	
たらばがに	東京	10	81,000	8,100
	福岡	1	3,132	3,915
	---- 合計 ----	11	84,132	7,790
ずわいがに	静岡県(浜松市以外)	362	1,394,527	3,853
	北海道	18	68,040	3,780
	宮城	8	86,400	10,800
	千葉	221	663,118	3,003
	東京	2,187	5,481,000	2,506
	石川	24	30,240	1,260
	愛知	12	36,288	3,024
	鳥取	483	1,872,979	3,879
	島根	54	226,368	4,223
	福岡	119	542,483	4,551
---- 合計 ----	3,487	10,401,443	2,983	
わたりがに	東京	620	571,138	921
	大阪	228	223,947	982
	---- 合計 ----	848	795,085	938
その他かに	東京	480	1,490,400	3,105
	福岡	103	236,830	2,295
	---- 合計 ----	583	1,727,230	2,962

## 冷凍

品名	産地	数量(kg)	金額(税込)	平均単価
こういか	東京	514	1,915,380	3,726
	愛知	561	2,578,392	4,596
	岡山	5	18,522	3,780
	---- 合計 ----	1,080	4,512,294	4,178
やりいか	静岡県(浜松市以外)	522	717,984	1,375
	茨城	57	66,420	1,165
	東京	158	264,600	1,675
	大阪	110	160,380	1,458
	---- 合計 ----	847	1,209,384	1,428
その他やりいか	千葉	70	62,100	887
	東京	810	459,324	567
	三重	180	227,738	1,268
	大阪	42	90,720	2,160
	---- 合計 ----	1,102	839,882	762
するめいか	浜松市内	861	210,331	244
	静岡県(浜松市以外)	435	739,530	1,700
	北海道	32	25,920	810
	青森	705	892,620	1,266
	千葉	50	48,600	972
	東京	1,295	1,973,402	1,524
	神奈川	500	1,334,448	2,669
	新潟	129	220,870	1,712
	三重	26	44,236	1,728
	大阪	508	384,306	757
	---- 合計 ----	4,541	5,874,263	1,294
あかいいか	千葉	1,273	902,018	709
	東京	10	14,040	1,404
	新潟	67	203,212	3,024
	---- 合計 ----	1,350	1,119,270	829
その他いか	浜松市内	347	708,454	2,039
	青森	340	301,428	887
	茨城	228	162,514	713
	千葉	5,905	6,739,262	1,141
	東京	1,021	1,705,357	1,670
	新潟	201	1,236,729	6,141
	石川	765	1,389,960	1,817
	愛知	121	323,352	2,672
	三重	473	482,976	1,022
	大阪	2,350	3,877,632	1,650

## 冷凍

品名	産地	数量(kg)	金額(税込)	平均単価
その他いか	沖 縄	2,481	6,475,913	2,610
----- 合計 -----		14,233	23,403,577	1,644
まだこ	静岡県(浜松市以外)	244	822,582	3,371
	福 島	1,025	2,806,615	2,738
	茨 城	110	349,110	3,174
	東 京	140	369,360	2,638
	新 潟	8	19,872	2,484
	三 重	5	13,770	2,754
----- 合計 -----		1,532	4,381,309	2,860
ばい	東 京	134	637,740	4,759
----- 合計 -----		134	637,740	4,759
あかがい	東 京	5	29,700	5,940
----- 合計 -----		5	29,700	5,940
その他いがい	東 京	100	78,840	788
----- 合計 -----		100	78,840	788
ほたてがい	青 森	48	79,704	1,661
	福 島	170	529,740	3,116
	東 京	709	1,843,775	2,600
	愛 知	2,480	6,348,240	2,560
----- 合計 -----		3,407	8,801,459	2,583
かき	浜松市内	1	2,093	2,093
	静岡県(浜松市以外)	14	37,584	2,685
	東 京	398	401,521	1,009
	広 島	380	690,336	1,817
----- 合計 -----		793	1,131,534	1,427
ばかがい	東 京	140	279,720	1,998
----- 合計 -----		140	279,720	1,998
あさり	栃 木	10	7,020	702
	東 京	2,830	2,417,040	854
	岐 阜	86	93,312	1,080
----- 合計 -----		2,926	2,517,372	860



## 冷凍

品名	産地	数量(kg)	金額(税込)	平均単価	
その他二枚貝	浜松市内	7	191,871	28,425	
	東京	140	437,940	3,128	
	新潟	21	211,499	10,014	
	愛知	46	239,760	5,212	
----	合計	----	214	1,081,070	5,055
もずく	愛知	216	82,080	380	
	----	合計	----	216	82,080
その他食品	静岡県(浜松市以外)	167	168,762	1,011	
	愛知	40	51,948	1,299	
	----	合計	----	207	220,710
冷凍	合計		237,413	364,889,223	1,537

## 塩蔵加工

品名	産地	数量(kg)	金額(税込)	平均単価
その他まぐろ	宮 城	1	3,520	3,520
----- 合計 -----	-----	1	3,520	3,520
かずのこ	北海道	41	776,364	19,029
	神奈川	12	51,840	4,320
	新 潟	9	23,066	2,615
	兵 庫	1	25,920	21,600
	福 岡	7	14,152	1,966
----- 合計 -----	-----	70	891,342	12,730
すじこ	北海道	125	861,192	6,901
	青 森	2	43,200	21,600
	東 京	122	946,836	7,761
----- 合計 -----	-----	249	1,851,228	7,441
いくら	静岡県(浜松市以外)	2	2	1
	北海道	88	840,348	9,604
	青 森	2	59,400	29,700
	東 京	142	6,269,184	44,274
	愛 知	109	166,752	1,533
	大 阪	326	656,783	2,015
	福 岡	834	1,898,011	2,275
----- 合計 -----	-----	1,502	9,890,480	6,586
たらこ	静岡県(浜松市以外)	66	29,160	442
	東 京	364	999,988	2,744
	山 口	20	64,800	3,240
	福 岡	257	314,105	1,220
----- 合計 -----	-----	708	1,408,053	1,989
その他魚卵	北海道	40	33,264	832
	東 京	15	476,280	31,752
	神奈川	580	1,456,313	2,512
----- 合計 -----	-----	635	1,965,857	3,097
白子	北海道	48	41,472	864
	山 口	10	30,240	3,024
----- 合計 -----	-----	58	71,712	1,236
塩さけ	浜松市内	1,245	1,581,205	1,270
	北海道	376	392,857	1,045

## 塩蔵加工

品名	産地	数量(kg)	金額(税込)	平均単価
塩さけ	宮 城	6,872	9,103,362	1,325
	千 葉	2,456	1,521,936	620
	東 京	9,918	12,528,151	1,263
	愛 知	14,394	18,299,146	1,271
	三 重	216	272,246	1,260
	大 阪	7,552	9,628,495	1,275
---- 合 計 ----		43,029	53,327,398	1,239
塩ます	東 京	2	54,000	30,000
---- 合 計 ----		2	54,000	30,000
塩さば	浜松市内	60	16,200	270
	青 森	0	8,208	20,520
	千 葉	16,735	6,230,507	372
	東 京	2,400	2,051,784	855
	愛 知	66	135,432	2,052
	鳥 取	346	489,803	1,415
	山 口	1,226	386,206	315
---- 合 計 ----		20,834	9,318,140	447
塩さんま	北海道	234	627,048	2,684
---- 合 計 ----		234	627,048	2,684
塩辛	静岡県(浜松市以外)	676	978,293	1,447
	北海道	450	401,799	894
	青 森	18	6,998	389
	宮 城	2,693	3,584,393	1,331
	神奈川	737	304,815	414
---- 合 計 ----		4,574	5,276,298	1,154
開干	浜松市内	594	166,827	281
	静岡県(浜松市以外)	25,533	14,826,441	581
	宮 城	6	12,798	2,133
	福 島	3,811	4,312,352	1,131
	茨 城	1,737	2,695,096	1,552
	千 葉	2,093	1,229,321	587
	東 京	366	207,465	567
	愛 知	1,082	531,528	491
	山 口	593	912,569	1,539
	大 分	59	143,478	2,432
---- 合 計 ----		35,874	25,037,875	698
燻製	東 京	50	113,400	2,268

## 塩蔵加工

品名	産地	数量(kg)	金額(税込)	平均単価	
---	合計	---	50	113,400	2,268
塩干	浜松市内	4	6,264	1,566	
	静岡県(浜松市以外)	856	4,696,592	5,485	
	北海道	61	116,961	1,911	
	青森	1,219	3,241,545	2,659	
	岩手	468	561,812	1,200	
	宮城	1,810	2,400,304	1,326	
	福島	443	1,652,074	3,728	
	茨城	401	262,655	655	
	千葉	2	69,984	29,160	
	東京	4,542	2,722,745	599	
	愛知	620	1,275,119	2,058	
	三重	70	136,188	1,946	
	滋賀	32	66,528	2,079	
	大阪	2,248	2,738,232	1,218	
	兵庫	641	889,528	1,387	
	島根	163	159,147	975	
	広島	365	255,047	699	
	山口	70	118,000	1,695	
	徳島	53	85,914	1,621	
	香川	6	76,140	12,690	
愛媛	61	710,964	11,617		
福岡	38	47,692	1,242		
---	合計	---	14,175	22,289,435	1,572
素干	浜松市内	89	452,614	5,080	
	静岡県(浜松市以外)	31	218,160	7,037	
	北海道	32	92,070	2,877	
	宮城	2,291	2,358,180	1,029	
	茨城	210	255,744	1,218	
	東京	5,767	1,303,561	226	
	福井	8	11,232	1,404	
	愛知	19	21,772	1,134	
	三重	534	95,929	180	
	大阪	50	287,280	5,746	
	兵庫	20	194,400	9,720	
	島根	10	36,720	3,672	
	山口	558	1,066,368	1,912	
	福岡	747	827,928	1,108	
---	合計	---	10,366	7,221,958	697
丸干	千葉	2,462	1,645,329	668	
	愛知	19	27,820	1,449	
	大分	341	298,080	875	
---	合計	---	2,822	1,971,229	698

## 塩蔵加工

品名	産地	数量(kg)	金額(税込)	平均単価
煮干	浜松市内	300	607,176	2,024
	静岡県(浜松市以外)	6,502	23,054,406	3,546
	青 森	33	190,045	5,822
	福 島	62	122,310	1,973
	東 京	67	105,840	1,580
	三 重	164	320,220	1,953
	大 阪	10	18,360	1,836
	徳 島	84	848,880	10,106
	愛 媛	76	32,076	424
	福 岡	81	141,264	1,744
―― 合計	――	7,378	25,440,577	3,448
揚物	静岡県(浜松市以外)	3,677	2,443,875	665
	宮 城	2,723	2,314,873	850
	福 島	12	13,284	1,107
	茨 城	12	15,158	1,296
	東 京	134	139,320	1,037
	神奈川	29	36,217	1,258
	新 潟	888	846,591	954
	石 川	1,397	1,118,359	801
	福 井	10	8,292	864
	愛 知	17,187	24,594,603	1,431
	三 重	50	146,988	2,940
	京 都	137	66,878	489
	兵 庫	86	55,488	642
	岡 山	21	21,219	1,010
	山 口	56	69,009	1,237
	愛 媛	12	16,070	1,339
	長 崎	599	821,870	1,373
大 分	42	79,487	1,893	
―― 合計	――	27,071	32,807,581	1,212
はんぺん	静岡県(浜松市以外)	4,423	3,791,306	857
	神奈川	5	5,104	1,063
	新 潟	2	18,075	10,042
	愛 知	7	3,693	513
	三 重	12	10,044	837
―― 合計	――	4,449	3,828,222	861
練製品	静岡県(浜松市以外)	1,814	2,511,948	1,384
	青 森	680	111,231	164
	宮 城	754	538,348	714
	東 京	4,907	4,323,453	881
	神奈川	326	402,121	1,235
	新 潟	238	238,421	1,001
	石 川	1,944	1,618,891	833
	愛 知	9,602	6,489,323	676
	三 重	376	169,982	452

## 塩蔵加工

品名	産地	数量(kg)	金額(税込)	平均単価
練製品	京 都	15	19,764	1,318
	大 阪	98	370,288	3,782
	兵 庫	1,027	492,234	479
	広 島	40	56,160	1,404
	山 口	85	85,794	1,007
---- 合計 ----		21,906	17,427,958	796
湯煮品	浜松市内	96	171,388	1,782
	静岡県(浜松市以外)	2,459	4,927,014	2,004
	青 森	1,128	3,284,064	2,911
	宮 城	93	201,796	2,182
	福 島	607	1,043,874	1,720
	茨 城	27	43,254	1,602
	千 葉	660	1,556,363	2,358
	東 京	470	710,640	1,512
	愛 知	55	115,020	2,091
	三 重	1,455	3,691,440	2,537
	兵 庫	10	12,700	1,323
	広 島	0	770	3,850
	---- 合計 ----		7,060	15,758,323
粕漬け	浜松市内	1,304	420,502	322
	静岡県(浜松市以外)	1,088	990,261	910
	東 京	309	187,654	607
---- 合計 ----		2,702	1,598,417	592
糲漬け	浜松市内	100	26,892	269
	静岡県(浜松市以外)	10,417	14,116,284	1,355
---- 合計 ----		10,517	14,143,176	1,345
味付品	静岡県(浜松市以外)	32	413,100	12,829
	青 森	837	1,833,826	2,192
	宮 城	6,075	4,686,860	772
	福 島	26	89,164	3,483
	新 潟	168	61,684	367
	三 重	921	1,531,416	1,662
	山 口	209	249,480	1,191
	福 岡	171	521,640	3,042
	熊 本	31	74,643	2,430
---- 合計 ----		8,470	9,461,813	1,117
調味漬品	浜松市内	276	88,732	321
	静岡県(浜松市以外)	16,774	8,689,978	518
	青 森	1,045	513,540	492
	東 京	40	125,280	3,132

## 塩蔵加工

品名	産地	数量(kg)	金額(税込)	平均単価
調味漬品	新 潟	121	242,662	2,010
	大 阪	46	151,113	3,285
	―― 合 計 ―――	18,301	9,811,305	536
鰻加工品	浜松市内	4	7,991	1,998
	静岡県(浜松市以外)	916	7,949,631	8,681
	福 島	70	281,880	4,027
	東 京	325	739,800	2,276
	愛 知	200	29,160	146
	大 阪	1,250	4,416,902	3,534
	―― 合 計 ―――	2,765	13,425,364	4,856
乾 節	静岡県(浜松市以外)	32	140,226	4,377
	愛 知	66	106,162	1,618
	―― 合 計 ―――	98	246,388	2,523
みりん干し	浜松市内	89	25,056	283
	千 葉	720	102,816	143
	石 川	32	66,744	2,086
	山 口	1,842	755,738	410
	―― 合 計 ―――	2,683	950,354	354
サラダ'	静岡県(浜松市以外)	245	575,964	2,347
	茨 城	160	264,368	1,652
	神奈川	8	16,329	2,041
	新 潟	6	10,817	1,690
	石 川	15	36,450	2,430
	―― 合 計 ―――	435	903,928	2,079
珍味	静岡県(浜松市以外)	409	566,436	1,386
	北海道	2,130	2,024,321	951
	宮 城	957	821,234	858
	茨 城	403	1,484,352	3,681
	埼 玉	1,699	807,454	475
	東 京	588	1,239,182	2,108
	神奈川	102	192,456	1,887
	新 潟	1,029	1,214,058	1,180
	愛 知	2,582	2,245,998	870
	三 重	39	222,652	5,762
	大 阪	142	191,160	1,350
	兵 庫	559	755,023	1,350
	島 根	30	29,970	999
	岡 山	36	56,376	1,566
	広 島	2,081	968,122	465
	愛 媛	19	17,172	894

## 塩蔵加工

品名	産地	数量(kg)	金額(税込)	平均単価	
---	合計	---	12,803	12,835,966	1,003
調味加工品	浜松市内	489	146,122	299	
	静岡県(浜松市以外)	316	495,285	1,567	
	北海道	94	567,324	6,048	
	宮城	17	32,397	1,888	
	福島	12	16,416	1,368	
	茨城	40	116,640	2,916	
	千葉	36	47,893	1,330	
	東京	3,006	3,771,535	1,255	
	神奈川	449	471,118	1,050	
	新潟	2,564	1,377,443	537	
	岐阜	5	11,369	2,105	
	愛知	6,724	4,977,333	740	
	三重	2,149	3,026,407	1,408	
	滋賀	23	31,590	1,404	
	大阪	1,558	1,575,428	1,011	
	兵庫	83	146,792	1,760	
	広島	623	603,789	969	
	愛媛	233	134,135	576	
	福岡	1,217	1,644,164	1,351	
	佐賀	54	71,442	1,323	
熊本	99	157,788	1,594		
大分	360	128,692	357		
---	合計	---	20,151	19,551,102	970
その他加工品	静岡県(浜松市以外)	1,511	620,825	411	
	北海道	14	88,128	6,120	
	青森	1	24,408	40,680	
	岩手	51	132,705	2,592	
	宮城	974	1,513,781	1,554	
	福島	400	291,600	729	
	埼玉	4	37,260	9,315	
	東京	1,348	1,934,398	1,435	
	神奈川	25	63,266	2,551	
	新潟	27	38,905	1,463	
	石川	390	809,583	2,075	
	岐阜	40	41,040	1,026	
	愛知	19	22,356	1,177	
	大阪	171	490,144	2,872	
	兵庫	38	47,692	1,242	
広島	8	7,776	972		
愛媛	10	86,400	8,640		
---	合計	---	5,030	6,250,267	1,243
魚卵加工品	静岡県(浜松市以外)	12	29,160	2,430	
	東京	577	1,880,902	3,261	
	愛知	126	324,344	2,582	



## 塩蔵加工

品名	産地	数量(kg)	金額(税込)	平均単価
魚卵加工品	大 阪	1,473	2,123,553	1,442
	山 口	30	97,200	3,240
	福 岡	3,094	5,763,346	1,862
	―― 合 計 ―――	5,311	10,218,505	1,924
鳥卵加工	静岡県(浜松市以外)	4,578	3,192,837	697
	埼 玉	1,153	1,729,904	1,500
	千 葉	31	79,436	2,596
	東 京	323	574,072	1,775
	神奈川	56	244,728	4,410
	新 潟	296	389,097	1,315
	愛 知	927	1,378,543	1,487
―― 合 計 ―――	7,364	7,588,617	1,031	
フライ	東 京	741	558,684	754
	愛 知	188	240,786	1,279
	三 重	63	249,480	3,960
	福 岡	176	270,648	1,538
―― 合 計 ―――	1,168	1,319,598	1,130	
キョウサ*	浜松市内	4,470	6,824,639	1,527
	静岡県(浜松市以外)	17	26,853	1,598
	千 葉	7	16,745	2,537
	新 潟	34	30,479	907
	福 井	469	146,770	313
	三 重	35	44,386	1,268
	大 阪	67	53,530	797
―― 合 計 ―――	5,098	7,143,402	1,401	
惣菜	浜松市内	1,008	1,424,702	1,414
	静岡県(浜松市以外)	1,979	1,802,533	911
	北海道	160	181,548	1,135
	青 森	648	45,487	70
	宮 城	29	22,550	783
	山 形	9	26,244	2,916
	福 島	30	33,210	1,107
	茨 城	756	407,460	539
	埼 玉	121	83,936	693
	千 葉	339	393,095	1,160
	東 京	549	780,814	1,422
	神奈川	735	284,755	387
	新 潟	1,383	1,292,552	935
	石 川	158	66,744	422
	福 井	3,695	2,287,477	619
	岐 阜	2,053	1,804,414	879
	愛 知	1,581	1,157,201	732
三 重	235	13,243	56	

## 塩蔵加工

品名	産地	数量(kg)	金額(税込)	平均単価
惣菜	京 都	1,111	564,579	508
	大 阪	261	404,395	1,551
	和歌山	492	404,545	822
	鳥 取	1,114	1,022,702	918
	島 根	489	330,128	675
	広 島	38	19,628	511
	愛 媛	14	34,128	2,438
	長 崎	16	24,147	1,509
	熊 本	129	114,299	889
	―― 合 計 ―――		19,130	15,026,516
デザート	浜松市内	31	16,005	513
	静岡県(浜松市以外)	218	207,087	951
	茨 城	38	22,302	587
	埼 玉	36	31,104	864
	千 葉	9	4,227	470
	東 京	22	11,664	540
	新 潟	19	41,472	2,160
	福 井	25	32,655	1,296
	岐 阜	97	137,018	1,415
	愛 知	548	264,519	483
	三 重	2,381	926,629	389
	滋 賀	40	33,480	837
	大 阪	559	247,144	442
	―― 合 計 ―――		4,022	1,975,306
その他食品	浜松市内	1,262	352,090	279
	静岡県(浜松市以外)	8,232	4,269,310	519
	北海道	2,177	3,034,739	1,394
	青 森	1,147	1,136,732	991
	宮 城	87	158,388	1,816
	福 島	164	95,061	580
	茨 城	210	53,298	254
	埼 玉	6	16,848	2,808
	千 葉	74	23,219	314
	東 京	8,264	8,976,763	1,086
	神奈川	102	35,345	347
	新 潟	757	916,560	1,211
	福 井	2,534	1,359,467	536
	長 野	38	90,072	2,370
	岐 阜	445	842,188	1,894
	愛 知	14,226	5,748,462	404
	三 重	263	687,155	2,611
	大 阪	1,188	1,122,890	945
	兵 庫	96	92,340	962
	和歌山	936	434,162	464
鳥 取	652	656,551	1,007	
島 根	325	292,030	899	
広 島	25	27,972	1,122	

## 塩蔵加工

品名	産地	数量(kg)	金額(税込)	平均単価
その他食品	山 口	144	162,306	1,127
	香 川	770	517,727	672
	愛 媛	48	54,432	1,134
	福 岡	1,879	2,190,847	1,166
	長 崎	79	367,740	4,655
	熊 本	853	41,436	49
----- 合 計 -----		46,982	33,756,130	718
塩蔵加工	合 計	376,073	402,787,788	1,071
総 合 計		1,161,666	1,282,635,802	1,104