

市場月報

令和
5

11

○ 水産物

- 1 種別取扱高 本月の概要
- 2 種別日別取扱高
- 3 委託・買付別種別取扱高
- 4 県内・県外別種別取扱高
- 5 都道府県別種別取扱高
- 6 品目別取扱数量順位表
- 7 品目別取扱金額順位表
- 8～ 品目産地別取扱高

浜松市中央卸売市場

1 種別取扱高

数量=kg
金額=円(税込)

種別	本月取扱高					一日平均取扱高	
	数量		金額		平均単価	数量	金額
生鮮魚	620,361	48.2 %	591,734,123	40.9 %	954	29,541	28,177,815
冷凍魚	272,502	21.2 %	403,379,512	27.9 %	1,480	12,976	19,208,548
塩加品	393,507	30.6 %	451,897,777	31.2 %	1,148	18,738	21,518,941
合計	1,286,370	100.0 %	1,447,011,412	100.0 %	1,125	61,256	68,905,305

種別	前月取扱高及び対比			
	数量		金額	
生鮮魚	706,281	87.8 %	620,235,516	95.4 %
冷凍魚	282,193	96.6 %	380,851,935	105.9 %
塩加品	407,413	96.6 %	433,486,048	104.2 %
合計	1,395,886	92.2 %	1,434,573,499	100.9 %

種別	前年同期取扱高及び対比			
	数量		金額	
生鮮魚	691,632	89.7 %	615,791,780	96.1 %
冷凍魚	280,618	97.1 %	421,816,524	95.6 %
塩加品	520,170	75.6 %	464,852,344	97.2 %
合計	1,492,420	86.2 %	1,502,460,648	96.3 %

本月の概要

1 開市日数	21 日				
2 最高入荷日	11月2日	87,153 kg	4 最高売上日	11月2日	94,270,988 円
3 最低入荷日	11月1日	35,383 kg	5 最低売上日	11月1日	46,123,738 円

編集方法

この市場月報は、浜松市中央卸売市場において、当該月中に取引された生鮮食料品等(青果物・水産物)に関し、卸売業者が浜松市中央卸売市場業務条例等の定めるところにより提出した各種報告書に基づいて作成しました。

単位	kg・円(税込)にて表示してあります。
平均単価	有効桁において、単純平均値を用いています。
産地	原則として、当該出荷者の属する都道府県別(属人主義)による産地表示です。
端数処理	単位未満の数値を処理してあるため、合計と一致しない場合があります。
お問い合わせ	浜松市中央卸売市場 053-427-7406

2 種 別 日 別 取 扱 高

数量=kg
金額=円(税込)

		生鮮魚		冷凍魚		塩加品	
日	曜日	数量	金額	数量	金額	数量	金額
11月1日	水	13,397	13,654,153	8,444	13,695,322	13,542	18,774,263
11月2日	木	45,772	42,518,808	16,284	25,334,831	25,098	26,417,349
11月3日	金	50	82,965	0	0	1,544	1,652,569
11月4日	土	40,869	40,404,161	15,138	22,034,869	22,316	26,764,330
11月5日	日	118	197,769	0	0	1,419	1,449,152
11月6日	月	29,659	25,582,229	12,882	16,938,703	19,176	19,268,987
11月7日	火	33,049	28,952,205	11,485	17,015,856	24,601	24,933,561
11月8日	水	32	45,683	0	0	1,971	1,936,468
11月9日	木	27,589	26,464,550	12,989	17,748,730	16,567	17,696,677
11月10日	金	27,289	25,047,258	11,858	19,207,096	21,994	22,268,676
11月11日	土	41,192	36,773,304	11,959	18,200,269	16,319	19,382,344
11月12日	日	64	116,812	0	0	1,463	2,697,788
11月13日	月	20,401	20,346,279	13,173	16,564,310	12,794	14,740,826
11月14日	火	24,558	22,995,216	13,525	21,003,638	22,824	24,455,494
11月15日	水	63	62,660	0	0	1,993	2,734,590
11月16日	木	29,618	30,668,518	12,773	17,038,334	15,879	26,057,002
11月17日	金	32,850	30,184,267	10,570	18,946,290	15,702	17,865,634
11月18日	土	34,337	33,765,325	10,715	19,743,557	19,215	22,146,651
11月19日	日	77	130,031	0	0	1,957	2,026,048
11月20日	月	20,322	20,602,726	11,132	18,515,521	14,500	15,504,703
11月21日	火	25,254	24,024,076	14,211	23,299,660	22,694	20,397,770
11月22日	水	29,235	27,810,641	8,008	12,418,711	16,215	18,534,554
11月23日	木	66	112,168	48	71,305	1,380	1,580,620
11月24日	金	36,756	35,825,097	13,567	20,933,602	18,574	21,041,343
11月25日	土	34,911	35,284,588	12,397	19,046,780	17,133	19,911,729
11月26日	日	56	102,211	0	0	1,703	3,295,683
11月27日	月	22,485	22,724,262	14,239	20,478,752	14,016	17,127,845
11月28日	火	31,040	26,035,172	11,271	17,545,392	18,463	21,912,865
11月29日	水	37	57,023	0	0	1,465	1,504,031
11月30日	木	19,214	21,163,966	25,834	27,597,984	10,990	17,818,225

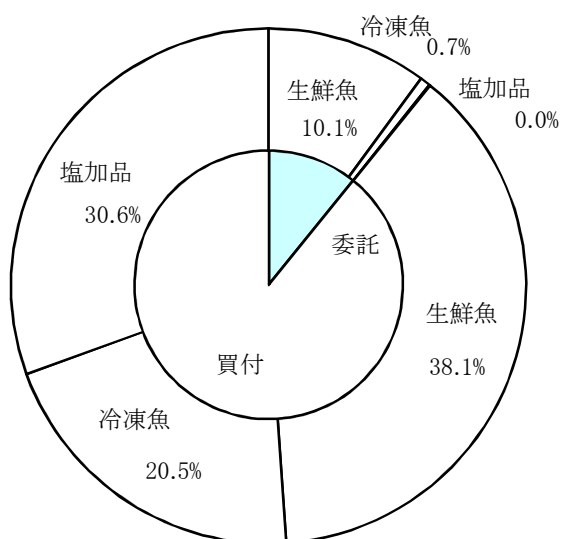
3 委託・買付別種別取扱高

数量=kg
金額=円(税込)

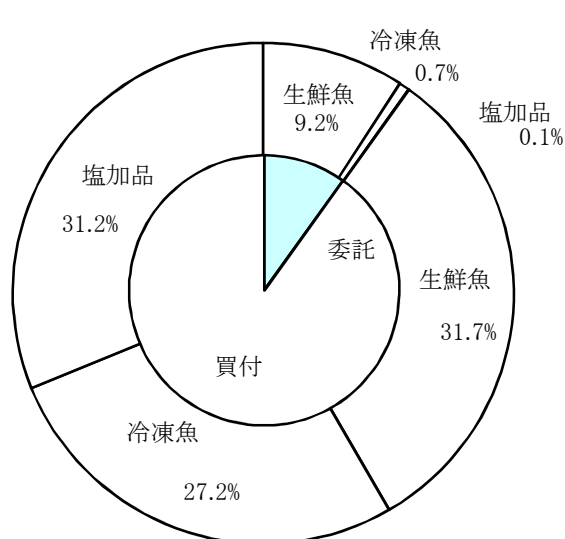
種別	項目	委託	%	買付	%	合計	%
生鮮魚	数量	129,944	20.9	490,416	79.1	620,361	100.0
	金額	133,033,239	22.4	458,700,884	77.6	591,734,123	100.0
冷凍魚	数量	8,422	3.0	264,081	97.0	272,502	100.0
	金額	9,668,516	2.3	393,710,996	97.7	403,379,512	100.0
塩加品	数量	459	0.1	393,048	99.9	393,507	100.0
	金額	790,668	0.1	451,107,109	99.9	451,897,777	100.0
合計	数量	138,825	10.7	1,147,546	89.3	1,286,370	100.0
	金額	143,492,423	9.9	1,303,518,989	90.1	1,447,011,412	100.0

委託・買付取扱高比率グラフ

数量



金額



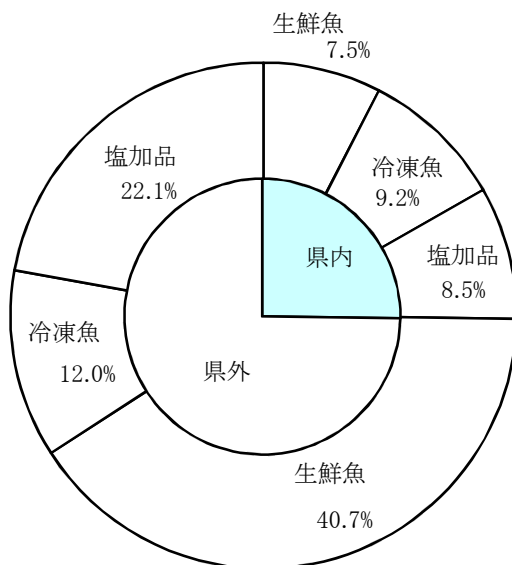
4 県内・県外別種別取扱高

数量=kg
金額=円(税込)

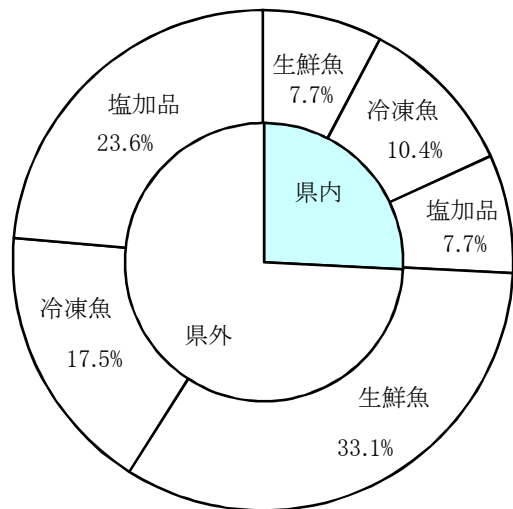
種別	項目	県内	%	県外	%	合計	%
生鮮魚	数量	96,986	15.6	523,375	84.4	620,361	100.0
	金額	112,101,613	18.9	479,632,510	81.1	591,734,123	100.0
冷凍魚	数量	118,041	43.3	154,462	56.7	272,502	100.0
	金額	150,769,403	37.3	252,610,109	62.7	403,379,512	100.0
塩加品	数量	109,005	27.7	284,502	72.3	393,507	100.0
	金額	110,900,413	24.5	340,997,364	75.5	451,897,777	100.0
合計	数量	324,032	25.1	962,339	74.9	1,286,370	100.0
	金額	373,771,429	25.8	1,073,239,983	74.2	1,447,011,412	100.0

県内・県外取扱高比率グラフ

数量



金額



6 品目別取扱数量順位表

数量=kg

生 鮮 魚				冷 凍 魚			
順位	品 目	数 量	%	順位	品 目	数 量	%
1	かき	75,143	12.1	1	めばち	70,632	25.9
2	ぶり	71,293	11.4	2	その他えび	28,781	10.5
3	あじ	38,871	6.2	3	さば	18,268	6.7
4	さば	35,862	5.7	4	いんどまぐろ	15,644	5.7
5	まだい	33,276	5.3	5	ぎんざけ	15,495	5.6
6	かつお	33,038	5.3	6	ずわいがに	10,636	3.9
7	たら	28,347	4.5	7	その他いか	10,304	3.7
8	さんま	16,346	2.6	8	その他まぐろ	9,310	3.4
9	その他魚類	15,871	2.5	9	めぬけ	7,359	2.7
10	わかめ	14,825	2.3	10	あじ	7,332	2.6
11	その他さけ	14,221	2.2	11	ブラックタイガー	7,125	2.6
12	さわら	12,683	2.0	12	ほっけ	6,402	2.3
13	やりいか	11,885	1.9	13	かつお	5,248	1.9
14	めばち	11,666	1.8	14	きわだ	4,186	1.5
15	かんばち	10,204	1.6	15	その他かれい	3,813	1.3
16	いなだ	9,787	1.5	16	さわら	3,593	1.3
17	たちうお	9,676	1.5	17	ほたてがい	3,406	1.2
18	きんめだい	8,453	1.3	18	ます	3,205	1.1
19	その他まぐろ	8,132	1.3	19	その他魚類	3,005	1.1
20	その他かれい	7,859	1.2	20	あさり	2,778	1.0
そ の 他		152,924	25.8	そ の 他		35,982	14.0
合 計		620,361	100.0	合 計		272,502	100.0

7 品目別取扱金額順位表

単位＝円(税込)

生 鮮 魚				冷 凍 魚			
順位	品 目	金 額	%	順位	品 目	金 額	%
1	ぶり	61,077,939	10.3	1	めばち	74,713,151	18.5
2	まだい	40,926,235	6.9	2	その他えび	57,685,272	14.3
3	かき	38,973,386	6.5	3	ずわいがに	32,956,456	8.1
4	かつお	32,704,978	5.5	4	いんどまぐろ	23,566,268	5.8
5	その他さけ	31,850,046	5.3	5	ぎんざけ	22,705,764	5.6
6	あじ	26,628,941	4.5	6	その他いか	19,184,513	4.7
7	たら	23,729,851	4.0	7	その他まぐろ	17,581,034	4.3
8	めばち	20,912,312	3.5	8	うなぎ	13,679,256	3.3
9	さんま	19,136,450	3.2	9	ブラックタイガー	12,933,401	3.2
10	かんぱち	19,012,042	3.2	10	さば	12,627,151	3.1
11	さば	15,931,564	2.6	11	ほたてがい	7,894,260	1.9
12	さわら	10,433,827	1.7	12	かつお	7,733,795	1.9
13	きんめだい	10,303,537	1.7	13	きわだ	6,670,170	1.6
14	その他まぐろ	10,274,860	1.7	14	ます	6,364,915	1.5
15	たちうお	9,423,308	1.5	15	その他魚類	5,424,508	1.3
16	やりいか	9,248,738	1.5	16	めぬけ	5,054,497	1.2
17	ひらめ	8,610,657	1.4	17	あまえび	5,012,401	1.2
18	ほんまぐろ	7,802,952	1.3	18	さわら	4,902,120	1.2
19	ぎんざけ	6,915,930	1.1	19	その他かれい	4,677,237	1.1
20	きわだ	6,777,340	1.1	20	かき	4,179,102	1.0
そ の 他		181,059,230	31.5	そ の 他		57,834,241	15.2
合 計		591,734,123	100.0	合 計		403,379,512	100.0

8 品目別産地別取扱高

生鮮

品名	産地	数量(kg)	金額(税込)	平均単価
ほんまぐろ	青森	132	243,132	1,849
	宮城	112	351,216	3,136
	茨城	61	68,006	1,108
	愛知	291	1,219,251	4,191
	三重	224	869,356	3,888
	山口	280	312,248	1,116
	福岡	342	284,961	834
	佐賀	1,115	4,305,203	3,861
	長崎	113	149,579	1,327
―― 合計	――	2,669	7,802,952	2,924
きわだ	浜松市内	1,476	1,807,011	1,225
	静岡県(浜松市以外)	923	1,653,677	1,792
	岩手	567	1,151,689	2,033
	千葉	127	61,673	486
	東京	542	1,090,368	2,014
	三重	63	46,342	740
	和歌山	141	364,433	2,592
	高知	218	179,042	822
	宮崎	287	290,606	1,012
	鹿児島	196	132,499	675
―― 合計	――	4,538	6,777,340	1,494
めばち	静岡県(浜松市以外)	208	482,976	2,322
	宮城	5,928	11,942,684	2,014
	福島	76	216,172	2,837
	群馬	15	37,260	2,484
	千葉	1,884	3,348,593	1,777
	東京	727	1,359,234	1,870
	三重	424	335,566	791
	和歌山	2,009	2,789,294	1,389
	鹿児島	120	102,205	852
	沖縄	275	298,328	1,087
―― 合計	――	11,666	20,912,312	1,793
びんなが	宮城	100	75,448	756
	群馬	446	674,352	1,512
	愛知	298	629,702	2,112
	和歌山	778	562,051	722
	宮崎	880	624,551	710
	鹿児島	174	131,241	756

生鮮

品名	産地	数量(kg)	金額(税込)	平均単価	
----	合計	----	2,676	2,697,345	1,008
その他まぐろ	浜松市内	205	464,940	2,268	
	静岡県(浜松市以外)	2,919	5,541,060	1,898	
	宮 城	376	1,452,880	3,862	
	群 馬	70	39,312	562	
	東 京	284	1,133,432	3,991	
	神奈川	417	472,608	1,135	
	愛 知	3,803	1,086,210	286	
	三 重	58	84,418	1,458	
----	合計	----	8,132	10,274,860	1,263
かじき	福 井	31	10,810	348	
----	合計	----	31	10,810	348
かつお	浜松市内	26	27,540	1,080	
	静岡県(浜松市以外)	3,778	3,937,976	1,042	
	岩 手	33	42,120	1,296	
	宮 城	1,170	1,411,828	1,207	
	茨 城	30	26,632	879	
	千 葉	3,578	3,668,873	1,026	
	神奈川	526	566,129	1,075	
	富 山	105	176,686	1,688	
	石 川	18	30,898	1,698	
	福 井	247	328,252	1,331	
	三 重	629	639,397	1,016	
	和歌山	349	383,518	1,099	
	広 島	7	7,529	1,076	
	山 口	25	40,608	1,657	
	愛 媛	35	126,684	3,672	
	高 知	652	817,780	1,254	
	福 岡	243	129,610	534	
	長 崎	1,626	2,820,172	1,734	
宮 崎	10,565	9,222,607	873		
鹿児島	9,399	8,300,139	883		
----	合計	----	33,038	32,704,978	990
しろさけ	北海道	30	32,400	1,080	
	青 森	140	136,080	972	
	岩 手	9	17,690	1,944	
	宮 城	50	71,280	1,426	
	東 京	150	206,820	1,379	
----	合計	----	379	464,270	1,225
ぎんざけ	浜松市内	18	126,036	7,002	

生鮮

品名	産地	数量(kg)	金額(税込)	平均単価
ぎんざけ	北海道	100	131,220	1,312
	宮 城	3,935	6,590,700	1,675
	愛 知	40	67,974	1,699
	---- 合 計 ----	4,093	6,915,930	1,690
その他さけ	浜松市内	4,829	13,179,346	2,729
	北海道	1,350	1,782,918	1,321
	青 森	354	311,870	881
	宮 城	1,480	2,317,680	1,566
	東 京	4,830	11,546,780	2,391
	神奈川	14	31,752	2,268
	愛 知	515	812,189	1,577
	三 重	626	1,257,772	2,008
	京 都	84	275,302	3,285
	愛 媛	138	334,437	2,415
	---- 合 計 ----	14,221	31,850,046	2,240
その他ます	静岡県(浜松市以外)	80	12,960	162
	宮 城	130	224,100	1,724
	---- 合 計 ----	210	237,060	1,129
まいわし	静岡県(浜松市以外)	440	18,684	42
	北海道	5,252	2,489,242	474
	東 京	380	294,084	774
	愛 知	398	194,225	488
	---- 合 計 ----	6,470	2,996,235	463
うるめいわし	静岡県(浜松市以外)	240	70,934	296
	東 京	850	367,200	432
	三 重	108	46,656	432
	島 根	200	97,200	486
	福 岡	250	97,200	389
	大 分	301	135,466	450
	---- 合 計 ----	1,949	814,656	418
かたくちいわし	静岡県(浜松市以外)	336	31,752	95
	愛 知	1,782	511,488	287
	---- 合 計 ----	2,118	543,240	256
その他いわし	北海道	1,680	872,856	520
	青 森	200	86,400	432
	宮 城	567	158,436	279
	---- 合 計 ----	2,447	1,117,692	457

生鮮

品名	産地	数量(kg)	金額(税込)	平均単価
しらす	浜松市内	3	10,368	3,456
	静岡県(浜松市以外)	316	3,218,370	10,185
	埼玉	521	860,308	1,652
	兵庫	70	206,820	2,955
	---- 合計 ----	910	4,295,866	4,722
このしろ	浜松市内	64	27,505	428
	静岡県(浜松市以外)	410	180,158	439
	千葉	22	25,704	1,168
	愛知	16	9,495	601
	佐賀	196	268,704	1,371
	---- 合計 ----	709	511,566	722
にしん	東京	28	12,474	446
	新潟	24	33,307	1,388
	愛知	8	11,664	1,458
	---- 合計 ----	60	57,445	957
あじ	浜松市内	105	167,527	1,594
	静岡県(浜松市以外)	7,508	2,859,146	381
	宮城	10	5,616	540
	福島	48	18,360	383
	茨城	774	335,123	433
	東京	2,903	3,506,516	1,208
	新潟	30	3,240	108
	富山	227	248,238	1,093
	石川	706	342,792	486
	福井	457	251,110	549
	愛知	622	253,954	409
	三重	3,684	1,634,958	444
	京都	350	244,080	698
	兵庫	30	22,140	738
	和歌山	1,697	527,688	311
	鳥取	4,151	2,442,981	588
	島根	4,355	3,339,683	767
	山口	450	364,824	811
	高知	4,478	2,500,005	558
	福岡	5,966	7,359,432	1,234
長崎	320	201,528	630	
---- 合計 ----	38,871	26,628,941	685	
おあかむろ	静岡県(浜松市以外)	723	241,195	334
	三重	1,680	657,720	392
	---- 合計 ----	2,403	898,915	374

生鮮

品名	産地	数量(kg)	金額(税込)	平均単価
その他あじ	浜松市内	32	97,202	3,086
	静岡県(浜松市以外)	201	463,408	2,306
	東京	44	103,604	2,355
	福井	3	1,296	432
	愛知	274	650,159	2,373
	三重	54	99,104	1,828
	鳥取	250	105,840	423
	広島	6	2,246	374
	山口	243	116,553	479
	愛媛	125	288,664	2,311
	高知	58	134,944	2,331
	鹿児島	48	110,592	2,304
	―― 合計 ――		1,338	2,173,612
さば	静岡県(浜松市以外)	22,239	8,138,041	366
	青森	475	257,040	541
	岩手	55	36,450	663
	宮城	2,305	1,002,564	435
	東京	968	528,228	546
	神奈川	149	187,955	1,263
	富山	360	222,480	618
	石川	105	97,416	928
	愛知	771	336,198	436
	三重	3,606	1,147,321	318
	和歌山	9	9,288	1,032
	鳥取	250	142,884	572
	島根	2,910	1,259,663	433
	福岡	1,540	2,529,230	1,642
	大分	120	36,806	307
―― 合計 ――		35,862	15,931,564	444
ぶり	静岡県(浜松市以外)	1,191	562,266	472
	青森	868	600,958	692
	宮城	209	101,475	486
	千葉	6,300	2,163,240	343
	東京	23,215	16,622,988	716
	富山	31	74,952	2,457
	石川	6,403	3,048,894	476
	福井	5	2,916	540
	愛知	4,873	6,189,640	1,270
	三重	5,225	5,208,829	997
	京都	262	212,058	810
	鳥取	2,131	1,084,760	509
	島根	3,511	1,511,350	430
	香川	650	841,876	1,296
	愛媛	15,721	22,377,452	1,423
	高知	87	48,204	557
	福岡	613	426,081	696

生鮮

品名	産地	数量(kg)	金額(税込)	平均単価	
---	合計	---	71,293	61,077,939	857
いなだ	浜松市内	129	64,956	505	
	静岡県(浜松市以外)	347	176,446	508	
	青森	295	84,024	285	
	宮城	948	459,393	485	
	東京	284	148,667	524	
	富山	1,003	405,648	404	
	福井	1,381	1,828,332	1,324	
	愛知	5	3,993	832	
	三重	750	318,600	425	
	京都	4,270	1,521,396	356	
	鳥取	350	136,512	390	
	高知	26	14,256	540	
	---	合計	---	9,787	5,162,223
はまち	愛知	284	514,744	1,812	
---	合計	---	284	514,744	1,812
かんぱち	浜松市内	1,200	3,005,934	2,506	
	静岡県(浜松市以外)	1,548	1,593,868	1,030	
	東京	1,193	2,931,851	2,459	
	神奈川	116	102,214	881	
	富山	58	52,110	895	
	福井	126	76,950	613	
	愛知	1,370	2,970,614	2,168	
	三重	2,193	4,034,429	1,840	
	愛媛	1,408	3,359,342	2,387	
	高知	705	608,361	864	
	福岡	66	46,402	702	
	長崎	77	112,205	1,461	
	鹿児島	147	117,762	803	
---	合計	---	10,204	19,012,042	1,863
ひらまさ	青森	4	1,890	540	
	岩手	62	29,343	470	
	石川	23	17,614	756	
	長崎	868	927,454	1,069	
---	合計	---	957	976,301	1,020
ひらめ	浜松市内	541	1,532,559	2,834	
	静岡県(浜松市以外)	570	1,879,912	3,297	
	青森	2,165	2,215,204	1,023	
	岩手	15	32,400	2,160	
	宮城	107	269,111	2,506	

生鮮

品名	産地	数量(kg)	金額(税込)	平均単価
ひらめ	秋 田	6	11,448	2,008
	福 島	22	33,445	1,520
	茨 城	334	263,785	791
	千 葉	87	247,074	2,856
	愛 知	389	1,084,420	2,786
	三 重	416	998,099	2,399
	島 根	13	43,200	3,456
	---- 合 計 ----		4,664	8,610,657
まこがれい	青 森	22	12,446	574
	宮 城	30	34,279	1,139
	千 葉	50	61,700	1,239
	---- 合 計 ----		102	108,425
その他かれい	浜松市内	54	40,646	751
	静岡県(浜松市以外)	13	29,731	2,341
	北海道	1,238	981,757	793
	青 森	426	236,248	554
	宮 城	3,987	3,288,980	825
	秋 田	3	4,644	1,451
	栃 木	50	40,500	810
	千 葉	7	4,050	623
	東 京	1,310	1,222,736	934
	石 川	115	113,832	990
	福 井	20	75,600	3,780
	愛 知	547	308,751	565
	兵 庫	90	93,068	1,038
	---- 合 計 ----		7,859	6,440,543
したびらめ	浜松市内	11	10,918	1,040
	愛 知	4	4,378	1,152
	---- 合 計 ----		14	15,296
たら	浜松市内	98	229,819	2,337
	北海道	3,137	3,097,756	988
	青 森	230	231,251	1,008
	岩 手	123	102,858	836
	宮 城	19,721	15,022,772	762
	東 京	4,089	4,108,125	1,005
	石 川	170	153,003	901
	愛 知	537	656,046	1,221
	鳥 取	57	33,588	589
	島 根	180	88,218	489
	山 口	5	6,415	1,210
	---- 合 計 ----		28,347	23,729,851

生鮮

品名	産地	数量(kg)	金額(税込)	平均単価
すけそうたら	愛知	40	36,720	918
----- 合計 -----	-----	40	36,720	918
ぐち	浜松市内	231	133,531	577
	静岡県(浜松市以外)	247	144,197	585
	岩手	24	21,960	915
	宮城	1,084	725,161	669
	新潟	26	142,560	5,400
	愛知	201	138,663	688
	和歌山	166	87,468	527
----- 合計 -----	-----	1,979	1,393,540	704
にべ	浜松市内	44	22,324	505
	静岡県(浜松市以外)	981	445,352	454
	愛知	55	30,632	561
	和歌山	4	777	216
----- 合計 -----	-----	1,084	499,085	460
はも	浜松市内	1	388	323
	愛知	87	51,082	586
	兵庫	25	78,354	3,080
	山口	12	28,512	2,376
----- 合計 -----	-----	126	158,336	1,258
まだい	浜松市内	4,046	6,002,001	1,484
	静岡県(浜松市以外)	2,800	2,959,347	1,057
	青森	225	240,484	1,067
	宮城	219	108,426	496
	福島	100	47,520	475
	茨城	60	51,354	863
	千葉	39	54,756	1,404
	東京	3,144	3,314,122	1,054
	神奈川	16	21,762	1,404
	愛知	2,314	3,447,849	1,490
	三重	2,205	2,672,090	1,212
	和歌山	41	8,564	211
	鳥取	41	22,302	547
	島根	46	44,495	976
	山口	20	23,814	1,221
	愛媛	17,352	21,260,788	1,225
	高知	6	5,832	972
	福岡	45	24,408	540
	長崎	63	71,299	1,137
	熊本	495	545,022	1,100

生鮮

品名	産地	数量(kg)	金額(税込)	平均単価
---	合計	---	---	---
		33,276	40,926,235	1,230
れんこだい	浜松市内	7	5,410	751
	静岡県(浜松市以外)	11	7,279	662
	石川	398	119,085	299
	福井	422	303,966	720
	愛知	190	138,913	731
	和歌山	133	91,800	690
	鳥取	16	10,368	648
	島根	3,334	2,130,902	639
	山口	1,461	1,104,218	756
	高知	13	4,838	378
	福岡	88	49,485	560
	長崎	338	163,134	483
	---	合計	---	---
		6,412	4,129,398	644
その他たい	浜松市内	1,130	800,521	709
	静岡県(浜松市以外)	484	386,020	797
	千葉	7	1,393	211
	愛知	471	309,556	658
	岡山	416	239,100	575
---	合計	---	---	---
		2,507	1,736,590	693
さわら	浜松市内	14	5,178	378
	静岡県(浜松市以外)	118	126,637	1,074
	青森	636	230,404	362
	宮城	201	162,192	809
	山形	100	37,800	378
	東京	59	105,677	1,788
	富山	867	509,326	587
	石川	593	604,424	1,020
	福井	6,218	4,690,375	754
	愛知	1,403	853,949	609
	三重	55	106,724	1,958
	大阪	452	624,106	1,380
	鳥取	149	79,562	536
	島根	125	59,940	480
	山口	849	1,322,386	1,557
	福岡	845	915,147	1,083
---	合計	---	---	---
		12,683	10,433,827	823
かさご	浜松市内	10	13,381	1,325
	静岡県(浜松市以外)	2	4,454	2,072
	北海道	23	108,810	4,772
	宮城	520	714,009	1,374
	東京	45	154,224	3,427
	愛知	134	231,165	1,724

生鮮

品名	産地	数量(kg)	金額(税込)	平均単価
かさご	大 阪	6	43,740	7,290
	福 岡	24	24,192	1,008
	長 崎	13	11,318	884
	---- 合 計 ----	777	1,305,293	1,681
めぬけ	青 森	336	23,587	70
	宮 城	1,866	1,524,906	817
	愛 知	930	852,660	917
	---- 合 計 ----	3,132	2,401,153	767
めばる	浜松市内	33	29,592	897
	北海道	881	371,412	422
	青 森	441	228,425	518
	宮 城	16	25,628	1,612
	石 川	15	15,660	1,080
	愛 知	25	26,819	1,064
	---- 合 計 ----	1,410	697,536	495
おこぜ	宮 城	5	4,233	864
	---- 合 計 ----	5	4,233	864
いぼたい	浜松市内	3	1,890	756
	静岡県(浜松市以外)	181	192,850	1,065
	神奈川	3	4,422	1,701
	愛 知	111	136,105	1,227
	長 崎	267	515,870	1,936
	---- 合 計 ----	564	851,137	1,510
あなご	浜松市内	4	5,119	1,384
	静岡県(浜松市以外)	12	43,416	3,618
	岩 手	37	43,123	1,159
	宮 城	111	195,217	1,752
	茨 城	68	82,296	1,210
	千 葉	296	850,176	2,872
	東 京	390	838,278	2,149
	愛 知	1	3,723	3,385
	三 重	10	43,200	4,320
	山 口	10	16,200	1,620
	大 分	105	289,440	2,757
	---- 合 計 ----	1,044	2,410,188	2,308
えい	静岡県(浜松市以外)	15	826	54
	愛 知	75	13,528	179

生鮮

品名	産地	数量(kg)	金額(税込)	平均単価	
----	合計	----	91	14,354	158
いさき	浜松市内	39	53,095	1,361	
	静岡県(浜松市以外)	457	530,225	1,161	
	東京	51	62,964	1,247	
	新潟	8	40,500	5,400	
	福井	9	2,721	306	
	愛知	147	104,434	711	
	三重	3	5,529	1,728	
	山口	68	102,339	1,507	
	長崎	30	36,504	1,221	
鹿児島	48	66,096	1,377		
----	合計	----	859	1,004,407	1,170
すずき	浜松市内	1,222	773,816	633	
	静岡県(浜松市以外)	2,300	1,597,827	695	
	青森	14	11,502	840	
	宮城	194	166,518	859	
	千葉	413	399,793	968	
	石川	5	3,931	756	
	福井	3	1,814	648	
	愛知	861	681,167	791	
	三重	42	31,405	757	
	兵庫	48	33,890	706	
	鳥取	18	9,547	542	
	岡山	150	372,600	2,484	
	長崎	11	18,144	1,620	
----	合計	----	5,280	4,101,954	777
その他すずき類	浜松市内	7	20,970	3,084	
	静岡県(浜松市以外)	3	12,992	4,331	
	新潟	4	25,272	6,480	
	愛知	12	24,488	2,111	
	高知	4	15,120	3,780	
	長崎	69	203,601	2,942	
----	合計	----	99	302,443	3,070
あいなめ	北海道	10	4,320	432	
	----	合計	----	10	4,320
ほっけ	静岡県(浜松市以外)	5	12,960	2,700	
	----	合計	----	5	12,960
あんこう	青森	369	532,299	1,442	

生鮮

品名	産地	数量(kg)	金額(税込)	平均単価
あんこう	宮 城	496	225,817	456
	千 葉	605	695,088	1,149
	東 京	340	466,128	1,371
	山 口	62	69,934	1,126
	愛 媛	40	163,404	4,085
---- 合計 ----		1,912	2,152,670	1,126
あまだい	浜松市内	15	51,536	3,506
	静岡県(浜松市以外)	216	823,354	3,817
	青 森	60	120,852	2,031
	秋 田	10	24,710	2,376
	福 井	58	305,899	5,292
	島 根	54	146,070	2,700
	山 口	147	634,520	4,328
	福 岡	21	81,172	3,903
---- 合計 ----		580	2,188,113	3,775
いしだい	浜松市内	3	6,239	2,496
	静岡県(浜松市以外)	53	115,258	2,183
	東 京	22	42,984	1,972
	愛 知	0	108	540
	三 重	79	100,299	1,271
	高 知	3	4,860	1,944
	福 岡	10	17,928	1,793
	長 崎	20	32,712	1,627
	鹿児島	29	28,285	972
---- 合計 ----		218	348,673	1,600
きんめだい	浜松市内	103	178,791	1,732
	静岡県(浜松市以外)	1,848	3,702,288	2,004
	千 葉	980	2,233,413	2,280
	東 京	152	277,441	1,829
	神奈川	60	118,039	1,961
	愛 知	3,444	2,540,225	738
	三 重	1,867	1,253,340	671
	---- 合計 ----		8,453	10,303,537
いとよりだい	浜松市内	5	6,265	1,228
	静岡県(浜松市以外)	22	33,025	1,529
	東 京	75	63,180	842
	愛 知	4	5,335	1,241
	和歌山	112	66,852	597
	島 根	71	71,557	1,014
	山 口	96	85,295	888
	福 岡	44	48,772	1,101
---- 合計 ----		429	380,281	886

生鮮

品名	産地	数量(kg)	金額(税込)	平均単価
ふえふきだい	浜松市内	14	1,573	112
	静岡県(浜松市以外)	8	2,937	367
	---- 合計 ----	22	4,510	205
こち	浜松市内	22	41,797	1,931
	静岡県(浜松市以外)	16	37,421	2,282
	宮 城	87	71,897	823
	茨 城	4	3,099	756
	千 葉	59	57,218	967
	石 川	5	3,402	756
	愛 知	87	126,228	1,453
---- 合計 ----	280	341,062	1,217	
さより	三 重	4	11,880	2,970
	福 岡	126	301,428	2,392
---- 合計 ----	130	313,308	2,410	
はた	浜松市内	4	8,532	2,306
	静岡県(浜松市以外)	16	44,654	2,808
	愛 知	27	86,832	3,240
	三 重	3	11,934	4,590
	鳥 取	16	28,155	1,771
	岡 山	6	24,624	4,320
	山 口	165	316,823	1,922
	高 知	51	105,567	2,066
	福 岡	137	311,763	2,284
	長 崎	176	374,461	2,132
	鹿児島	106	330,208	3,115
---- 合計 ----	705	1,643,553	2,333	
ほうぼう	浜松市内	16	25,465	1,572
	静岡県(浜松市以外)	9	13,073	1,503
	宮 城	11	22,701	2,045
	茨 城	20	33,080	1,679
	千 葉	3	1,749	648
	東 京	17	18,360	1,080
	愛 知	61	72,375	1,185
	兵 庫	5	9,331	1,944
	和歌山	116	104,932	904
	島 根	98	102,426	1,047
	山 口	54	61,850	1,152
---- 合計 ----	409	465,342	1,138	
まとうだい	静岡県(浜松市以外)	1	1,080	1,080

生鮮

品名	産地	数量(kg)	金額(税込)	平均単価	
まとうだい	青森	127	138,755	1,093	
	宮城	86	78,833	921	
	石川	6	6,480	1,080	
	愛知	3	17,441	5,814	
	和歌山	61	27,539	455	
----	合計	----	283	270,128	954
むつ	浜松市内	36	192,020	5,349	
	静岡県(浜松市以外)	99	673,187	6,800	
	千葉	41	125,851	3,047	
	神奈川	12	63,614	5,391	
	新潟	12	67,392	5,760	
	愛知	79	139,955	1,763	
	山口	69	26,028	377	
	福岡	180	97,200	540	
	長崎	55	80,653	1,456	
----	合計	----	584	1,465,900	2,512
とらふぐ	静岡県(浜松市以外)	101	378,765	3,746	
	千葉	107	781,333	7,287	
	愛媛	1	12,852	9,180	
----	合計	----	210	1,172,950	5,593
その他ふぐ	浜松市内	116	237,459	2,049	
	静岡県(浜松市以外)	84	172,322	2,054	
	神奈川	60	75,600	1,260	
	山口	2,217	2,440,062	1,101	
	福岡	32	246,132	7,692	
----	合計	----	2,509	3,171,575	1,264
かます	静岡県(浜松市以外)	1,399	517,416	370	
	東京	88	93,528	1,063	
	神奈川	52	89,424	1,720	
	富山	176	57,024	324	
	愛知	41	34,301	831	
	大阪	35	69,012	1,972	
	兵庫	4	6,480	1,620	
	和歌山	32	22,496	696	
	島根	132	212,155	1,606	
	山口	126	71,646	567	
	福岡	37	60,264	1,629	
	長崎	138	246,669	1,793	
----	合計	----	2,261	1,480,415	655
かわはぎ	浜松市内	69	133,269	1,931	

生鮮

品名	産地	数量(kg)	金額(税込)	平均単価
かわはぎ	静岡県(浜松市以外)	84	124,159	1,473
	青 森	270	398,023	1,473
	宮 城	263	386,625	1,470
	神奈川	17	18,651	1,097
	石 川	93	59,724	642
	愛 知	127	228,546	1,802
	三 重	368	131,392	357
	広 島	6	17,169	2,910
---- 合計 ----		1,297	1,497,558	1,154
ぼら	浜松市内	67	41,556	621
	静岡県(浜松市以外)	173	109,642	633
	愛 知	260	110,265	424
---- 合計 ----		500	261,463	523
さめ	三 重	3	6,642	2,214
	---- 合計 ----		3	6,642
さんま	北海道	7,858	8,575,688	1,091
	宮 城	2,300	2,892,978	1,258
	千 葉	4,716	5,643,432	1,197
	東 京	464	703,728	1,517
	愛 知	1,008	1,320,624	1,310
---- 合計 ----		16,346	19,136,450	1,171
にぎす	浜松市内	63	38,944	618
	静岡県(浜松市以外)	6	7,776	1,296
	石 川	20	16,200	810
	愛 知	794	637,936	803
	島 根	370	201,744	545
---- 合計 ----		1,253	902,600	720
しいら	静岡県(浜松市以外)	8	2,240	270
	茨 城	22	2,376	108
	神奈川	71	26,762	378
	富 山	418	157,813	378
	石 川	1,059	364,964	345
	福 井	4,585	1,492,557	326
	三 重	83	33,668	404
---- 合計 ----		6,246	2,080,380	333
たちうお	浜松市内	38	41,578	1,106
	静岡県(浜松市以外)	1,660	2,556,527	1,540
	宮 城	4,332	2,852,757	658

生鮮

品名	産地	数量(kg)	金額(税込)	平均単価
たちうお	茨城	24	25,843	1,100
	千葉	3,048	3,138,383	1,030
	東京	443	712,689	1,610
	愛知	19	21,875	1,164
	和歌山	113	73,656	652
---- 合計 ----		9,676	9,423,308	974
まなかつお	東京	14	49,194	3,464
	---- 合計 ----		49,194	3,464
その他魚類	浜松市内	38	44,631	1,165
	静岡県(浜松市以外)	50	108,962	2,166
	北海道	18	27,216	1,512
	宮城	170	74,692	440
	茨城	160	169,560	1,060
	千葉	13,046	4,320,287	331
	石川	3	3,456	1,080
	福井	72	58,350	806
	愛知	2,274	1,022,520	450
	京都	39	21,302	553
	---- 合計 ----		15,871	5,850,976
雑魚	浜松市内	102	192,151	1,885
	静岡県(浜松市以外)	2,022	1,644,703	814
	北海道	121	133,455	1,101
	青森	95	33,750	355
	宮城	252	440,640	1,749
	群馬	87	233,226	2,681
	千葉	284	116,525	410
	東京	195	31,824	163
	新潟	17	72,144	4,244
	富山	1,011	281,769	279
	福井	1	1,620	1,620
	岐阜	295	546,249	1,850
	愛知	54	52,166	964
	滋賀	9	128,412	14,760
	広島	7	5,403	772
	山口	34	127,623	3,743
	徳島	13	12,096	945
	愛媛	191	1,006,560	5,270
	長崎	62	226,562	3,637
	熊本	20	12,528	626
宮崎	5	32,400	6,480	
---- 合計 ----		4,877	5,331,806	1,093
にじます	静岡県(浜松市以外)	2,693	5,468,676	2,030

生鮮

品名	産地	数量(kg)	金額(税込)	平均単価	
----	合計	----	2,693	5,468,676	2,030
やまめ	長野	1	2,721	3,023	
----	合計	----	1	2,721	3,023
うなぎ	浜松市内	3	5,940	1,747	
	静岡県(浜松市以外)	102	360,822	3,537	
	愛知	3	6,771	2,257	
----	合計	----	108	373,533	3,446
その他はぜ類	千葉	50	21,600	432	
----	合計	----	50	21,600	432
あゆ	浜松市内	375	840,908	2,242	
----	合計	----	375	840,908	2,242
わかさぎ	浜松市内	3	3,090	1,030	
	青森	564	544,968	966	
	秋田	171	138,510	810	
	滋賀	263	455,760	1,733	
----	合計	----	1,001	1,142,328	1,141
どじょう	千葉	40	130,410	3,260	
----	合計	----	40	130,410	3,260
その他淡水魚	長野	5	9,547	1,836	
----	合計	----	5	9,547	1,836
くるまえば	愛知	17	134,730	7,788	
----	合計	----	17	134,730	7,788
その他くるまえば	浜松市内	17	81,743	4,924	
	静岡県(浜松市以外)	18	21,384	1,188	
	北海道	7	7,128	1,080	
	千葉	70	526,230	7,518	
	佐賀	441	445,338	1,010	
	大分	134	717,660	5,356	
	沖縄	154	1,140,480	7,406	
----	合計	----	840	2,939,963	3,499

生鮮

品名	産地	数量(kg)	金額(税込)	平均単価
あまえび	北海道	181	867,312	4,800
	石川	209	373,140	1,786
	福井	30	101,520	3,384
	兵庫	99	246,002	2,485
	---- 合計 ----	519	1,587,974	3,062
こえび	千葉	20	15,120	756
	富山	15	100,440	6,696
	---- 合計 ----	35	115,560	3,302
いせえび	浜松市内	18	117,126	6,471
	静岡県(浜松市以外)	18	113,335	6,367
	千葉	8	79,023	9,408
	愛知	77	453,783	5,901
	三重	13	84,126	6,269
	---- 合計 ----	135	847,393	6,295
オマール	千葉	2	12,798	5,400
	愛知	98	482,140	4,930
	---- 合計 ----	100	494,938	4,941
その他えび	浜松市内	18	16,452	919
	茨城	9	14,256	1,620
	千葉	50	187,920	3,758
	東京	306	788,885	2,578
	石川	6	9,720	1,620
	岐阜	322	666,576	2,073
	愛知	146	231,233	1,588
	福岡	150	322,920	2,153
	---- 合計 ----	1,006	2,237,962	2,225
たらばがに	北海道	21	47,325	2,264
	---- 合計 ----	21	47,325	2,264
ずわいがに	北海道	699	669,265	958
	青森	280	2,216,700	7,922
	東京	522	866,214	1,659
	石川	9	25,920	2,880
	福井	1	20,520	20,520
	兵庫	8	154,062	18,788
	鳥取	34	284,342	8,314
	島根	568	731,376	1,287

生鮮

品名	産地	数量(kg)	金額(税込)	平均単価	
----	合計	----	2,121	4,968,399	2,342
けがに	北海道	6	57,942	9,990	
	石川	24	54,000	2,250	
----	合計	----	30	111,942	3,756
わたりがに	浜松市内	22	60,240	2,689	
	静岡県(浜松市以外)	3	8,358	2,786	
	宮城	2,333	2,730,860	1,171	
	石川	45	24,300	540	
	愛知	99	70,585	712	
----	合計	----	2,502	2,894,343	1,157
しゃこ	北海道	36	190,620	5,295	
	岩手	4	9,720	2,700	
----	合計	----	40	200,340	5,059
その他かに	浜松市内	138	618,365	4,480	
	静岡県(浜松市以外)	355	1,916,767	5,394	
	青森	114	242,082	2,131	
	新潟	8	11,232	1,404	
	石川	68	225,936	3,303	
	愛知	78	78,656	1,008	
	兵庫	92	509,155	5,544	
	鳥取	28	130,860	4,674	
	島根	11	20,790	1,980	
----	合計	----	892	3,753,843	4,210
こういか	静岡県(浜松市以外)	65	23,975	367	
	千葉	117	59,988	512	
	福井	79	93,180	1,181	
	愛知	16	29,642	1,888	
	三重	14	38,880	2,777	
	大阪	45	9,720	216	
	和歌山	794	727,657	917	
	----	合計	----	1,130	983,042
あおりいか	浜松市内	16	53,040	3,294	
	静岡県(浜松市以外)	33	59,656	1,836	
	青森	17	25,704	1,512	
	岩手	225	311,796	1,386	
	宮城	204	306,920	1,506	
	石川	18	27,442	1,491	
	福井	166	250,763	1,512	

生鮮

品名	産地	数量(kg)	金額(税込)	平均単価
あおりいか	愛知	74	110,357	1,493
	鳥取	48	62,029	1,300
―― 合計	――	800	1,207,707	1,509
やりいか	岩手	77	112,320	1,459
	宮城	9,956	8,225,928	826
	茨城	1,198	415,364	347
	千葉	265	188,838	713
	石川	139	55,080	396
	島根	250	251,208	1,005
―― 合計	――	11,885	9,248,738	778
その他やりいか	青森	850	1,028,160	1,210
	愛知	32	44,404	1,370
	三重	90	93,178	1,035
	鳥取	10	14,688	1,469
	山口	63	199,800	3,171
	福岡	118	493,020	4,178
―― 合計	――	1,163	1,873,250	1,610
するめいか	青森	1,965	2,565,362	1,306
	茨城	19	18,511	959
	東京	530	752,544	1,420
	愛知	5	10,800	2,160
	兵庫	70	75,384	1,077
―― 合計	――	2,589	3,422,601	1,322
あかいいか	福井	398	550,548	1,385
	福岡	59	587,736	9,962
―― 合計	――	457	1,138,284	2,493
その他いか	静岡県(浜松市以外)	516	863,784	1,674
	東京	515	274,104	532
	神奈川	28	53,554	1,883
	新潟	324	135,103	418
	富山	13	49,248	3,848
	愛知	1,127	399,459	354
	大阪	6	10,886	1,814
―― 合計	――	2,529	1,786,138	706
まだこ	静岡県(浜松市以外)	902	1,062,612	1,178
	北海道	378	1,176,640	3,112
	岩手	14	18,046	1,253
	宮城	468	1,613,603	3,445

生鮮

品名	産地	数量(kg)	金額(税込)	平均単価
まだこ	茨城	60	63,288	1,051
	新潟	306	33,048	108
	愛知	45	135,409	3,009
	三重	85	234,900	2,764
	大阪	50	102,600	2,052
---- 合計 ----		2,309	4,440,146	1,923
いいだこ	千葉	37	56,106	1,516
	---- 合計 ----	37	56,106	1,516
その他たこ	青森	1,208	1,953,318	1,617
	宮城	417	525,052	1,260
	茨城	1,263	3,612,708	2,860
	愛知	1	3,931	3,024
---- 合計 ----	2,889	6,095,009	2,110	
うに	北海道	132	4,243,050	32,096
	東京	46	343,980	7,462
	兵庫	12	18,144	1,512
	山口	3	22,680	8,100
---- 合計 ----	193	4,627,854	23,966	
くじら	東京	246	577,422	2,350
	大阪	383	141,089	368
	兵庫	5	28,620	5,724
	山口	580	145,408	251
---- 合計 ----	1,213	892,539	736	
くらげ	佐賀	90	21,870	243
	熊本	12	19,925	1,660
---- 合計 ----	102	41,795	410	
ほや	宮城	5	34,128	7,110
	---- 合計 ----	5	34,128	7,110
その他の水産動物類	東京	7	37,044	5,292
	佐賀	6	24,213	4,104
---- 合計 ----	13	61,257	4,749	
あわび類	静岡県(浜松市以外)	60	302,940	5,049
	北海道	13	84,240	6,480

生鮮

品名	産地	数量(kg)	金額(税込)	平均単価
あわび類	岩手	10	29,160	2,916
	千葉	262	1,493,053	5,697
	東京	17	158,652	9,421
	愛知	110	504,360	4,585
	三重	10	35,640	3,564
	山口	5	15,660	3,132
----- 合計 -----		487	2,623,705	5,388
さざえ	山形	389	339,308	872
	千葉	155	332,370	2,144
	福井	45	38,880	864
	三重	155	258,120	1,665
	兵庫	60	65,880	1,098
	山口	252	304,128	1,207
----- 合計 -----		1,056	1,338,686	1,267
ばい	浜松市内	130	421,200	3,240
	静岡県(浜松市以外)	74	106,087	1,426
	北海道	485	1,053,810	2,173
	千葉	40	169,560	4,239
	東京	5	27,000	5,400
	神奈川	45	57,131	1,284
	新潟	83	90,720	1,100
	石川	57	62,899	1,107
	福井	44	52,272	1,188
	三重	510	495,720	972
----- 合計 -----		1,472	2,536,399	1,723
ながらみ	浜松市内	2	5,898	2,949
	千葉	500	702,000	1,404
----- 合計 -----		502	707,898	1,410
その他巻貝	兵庫	2	140,616	58,590
----- 合計 -----		2	140,616	58,590
あかがい	浜松市内	1	2,834	2,834
	宮城	126	244,933	1,945
	千葉	324	525,744	1,623
	東京	53	313,092	5,930
	山口	74	108,216	1,462
	福岡	24	47,952	1,998
	大分	45	202,014	4,499
----- 合計 -----		647	1,444,785	2,234

生鮮

品名	産地	数量(kg)	金額(税込)	平均単価
たいらがい	浜松市内	13	55,268	4,251
	北海道	150	496,368	3,309
	東京	403	761,786	1,892
	愛知	54	19,710	365
	---- 合計 ----	620	1,333,132	2,152
ほたてがい	北海道	264	1,037,772	3,938
	青森	19	95,040	5,082
	岩手	349	659,793	1,889
	宮城	195	707,832	3,630
	東京	642	2,539,244	3,955
	岐阜	16	22,809	1,426
	---- 合計 ----	1,484	5,062,490	3,410
かき	浜松市内	986	4,307,350	4,367
	静岡県(浜松市以外)	2,477	10,814,147	4,366
	北海道	8,434	1,711,908	203
	岩手	835	1,017,629	1,219
	宮城	20,460	5,209,022	255
	東京	482	706,820	1,466
	新潟	20	54,000	2,700
	石川	5	2,592	540
	愛知	240	332,424	1,388
	三重	34,740	613,332	18
	兵庫	54	139,801	2,602
	岡山	418	1,121,143	2,685
	広島	3,860	8,702,032	2,255
	山口	2,134	4,241,186	1,988
	---- 合計 ----	75,143	38,973,386	519
ばかがい	北海道	246	219,672	893
	千葉	24	51,948	2,138
	愛知	35	72,900	2,083
	---- 合計 ----	305	344,520	1,128
あさり	浜松市内	82	68,958	843
	静岡県(浜松市以外)	3,661	3,331,462	910
	北海道	170	248,940	1,464
	千葉	20	10,800	540
	東京	30	34,344	1,145
	愛知	540	499,392	925
	---- 合計 ----	4,503	4,193,896	931
はまぐり	静岡県(浜松市以外)	52	73,136	1,406
	青森	50	24,300	486

生鮮

品名	産地	数量(kg)	金額(税込)	平均単価
はまぐり	茨 城	90	111,780	1,242
	千 葉	781	1,091,815	1,399
	愛 知	20	20,520	1,026
	三 重	212	311,615	1,468
	---- 合 計 ----	1,205	1,633,166	1,356
その他あさり・はまぐり	愛 知	79	190,157	2,413
	---- 合 計 ----	79	190,157	2,413
しじみ	静岡県(浜松市以外)	30	16,766	559
	青 森	122	212,948	1,753
	宮 城	12	10,368	864
	茨 城	544	528,768	972
	千 葉	28	23,220	823
	愛 知	71	93,275	1,312
	三 重	390	288,360	739
	島 根	936	956,232	1,022
---- 合 計 ----	2,133	2,129,937	999	
その他二枚貝	浜松市内	5	9,806	2,160
	静岡県(浜松市以外)	83	53,784	648
	千 葉	89	78,380	886
	東 京	44	206,496	4,693
	愛 知	5	25,650	5,700
	大 阪	13	34,992	2,700
---- 合 計 ----	238	409,108	1,723	
こんぶ	静岡県(浜松市以外)	15	30,348	1,971
	北海道	59	64,994	1,105
	岩 手	216	174,096	806
	宮 城	26	13,338	513
	新 潟	591	312,961	529
	愛 知	345	253,350	734
	三 重	1,248	1,118,674	896
	大 阪	130	76,680	590
	広 島	124	259,848	2,102
---- 合 計 ----	2,754	2,304,289	837	
わかめ	静岡県(浜松市以外)	622	917,515	1,475
	宮 城	2,103	1,234,306	587
	東 京	8,400	181,440	22
	新 潟	495	1,149,390	2,322
	愛 知	606	528,649	872
	三 重	995	881,172	886
	山 口	1,585	1,106,827	698

生鮮

品名	産地	数量(kg)	金額(税込)	平均単価
わかめ	熊本	18	19,440	1,080
-----	合計	14,825	6,018,739	406
のり	浜松市内	7,065	467,450	66
	静岡県(浜松市以外)	532	871,170	1,636
	香川	34	27,216	810
	熊本	10	6,912	691
-----	合計	7,641	1,372,748	180
ひじき	浜松市内	9	9,720	1,080
	三重	335	189,828	567
	山口	4,163	1,198,383	288
-----	合計	4,507	1,397,931	310
もずく	千葉	100	7,992	80
	石川	68	77,760	1,144
	愛知	752	512,864	682
	三重	278	90,064	324
	広島	358	399,492	1,117
	山口	1,683	574,452	341
	熊本	69	61,845	896
-----	合計	3,308	1,724,469	521
その他海藻	浜松市内	1	12,441	12,959
	福岡	43	33,811	780
	熊本	230	82,404	358
-----	合計	274	128,656	469
いくら	北海道	144	924,372	6,419
	青森	10	52,434	5,519
-----	合計	154	976,806	6,364
白子	北海道	924	1,949,184	2,110
	宮城	1,510	3,634,632	2,407
-----	合計	2,434	5,583,816	2,294
生鮮	合計	620,361	591,734,123	954

冷凍

品名	産地	数量(kg)	金額(税込)	平均単価
ほんまぐろ	静岡県(浜松市以外)	491	1,539,940	3,136
	神奈川	5	16,200	3,240
	---- 合計 ----	496	1,556,140	3,137
きわだ	浜松市内	116	238,248	2,054
	静岡県(浜松市以外)	4,070	6,431,922	1,580
	---- 合計 ----	4,186	6,670,170	1,594
めばち	浜松市内	140	52,920	378
	静岡県(浜松市以外)	67,470	71,439,428	1,059
	東京	170	470,880	2,770
	神奈川	2,852	2,749,923	964
	---- 合計 ----	70,632	74,713,151	1,058
びんなが	静岡県(浜松市以外)	1,150	2,502,073	2,176
	神奈川	8	18,144	2,268
	---- 合計 ----	1,158	2,520,217	2,177
いんどまぐろ	静岡県(浜松市以外)	15,559	23,128,676	1,486
	東京	85	437,592	5,142
	---- 合計 ----	15,644	23,566,268	1,506
その他まぐろ	静岡県(浜松市以外)	5,240	6,067,028	1,158
	福島	88	244,512	2,779
	群馬	11	40,986	3,726
	東京	258	618,948	2,399
	愛知	3,713	10,609,560	2,858
	---- 合計 ----	9,310	17,581,034	1,888
かじき	静岡県(浜松市以外)	446	640,656	1,436
	---- 合計 ----	446	640,656	1,436
かつお	静岡県(浜松市以外)	5,227	7,681,523	1,470
	埼玉	4	27,000	7,714
	愛知	18	25,272	1,404
	---- 合計 ----	5,248	7,733,795	1,474
しろさけ	浜松市内	312	433,420	1,389
	東京	1,500	1,973,160	1,315

冷凍

品名	産地	数量(kg)	金額(税込)	平均単価	
----	合計	----	1,812	2,406,580	1,328
ぎんざけ	浜松市内	5,818	7,970,027	1,370	
	静岡県(浜松市以外)	52	11,178	215	
	東京	8,387	12,677,961	1,512	
	愛知	438	628,018	1,434	
	三重	800	1,418,580	1,773	
----	合計	----	15,495	22,705,764	1,465
べにざけ	浜松市内	16	21,600	1,350	
	福島	24	187,920	7,830	
	東京	20	33,480	1,674	
----	合計	----	60	243,000	4,050
ますのすけ	大阪	166	563,371	3,402	
----	合計	----	166	563,371	3,402
その他さけ	東京	557	1,297,944	2,332	
	愛知	47	294,516	6,266	
----	合計	----	604	1,592,460	2,639
ます	東京	940	1,464,955	1,558	
	愛知	410	917,460	2,238	
	大阪	1,855	3,982,500	2,147	
----	合計	----	3,205	6,364,915	1,986
その他ます	東京	234	712,800	3,046	
	愛知	570	1,418,040	2,488	
----	合計	----	804	2,130,840	2,650
まいわし	東京	112	79,444	709	
	愛知	200	51,840	259	
	福岡	435	70,470	162	
----	合計	----	747	201,754	270
その他いわし	東京	240	207,360	864	
----	合計	----	240	207,360	864
しらす	静岡県(浜松市以外)	37	141,912	3,888	

冷凍

品名	産地	数量(kg)	金額(税込)	平均単価	
---	合計	---	37	141,912	3,888
あじ	浜松市内	12	32,658	2,722	
	静岡県(浜松市以外)	1,470	82,458	56	
	東京	3,424	2,427,192	709	
	神奈川	264	252,288	956	
	愛知	372	373,248	1,003	
	福岡	1,790	956,232	534	
	---	合計	---	7,332	4,124,076
さば	浜松市内	777	437,138	563	
	静岡県(浜松市以外)	277	162,702	587	
	北海道	1,050	340,200	324	
	宮城	640	573,048	895	
	福島	1	23,760	29,700	
	千葉	112	61,580	550	
	東京	9,523	4,775,790	502	
	愛知	3,481	3,549,265	1,020	
	三重	1,290	1,124,696	872	
	大阪	225	169,516	753	
	鳥取	696	991,646	1,426	
	山口	196	417,810	2,130	
	---	合計	---	18,268	12,627,151
ぶり	東京	220	177,120	805	
	神奈川	84	99,576	1,185	
	石川	243	148,500	612	
	三重	1,149	377,237	328	
	高知	11	4,579	432	
	長崎	430	312,660	727	
	---	合計	---	2,136	1,119,672
ひらまさ	東京	60	103,680	1,728	
---	合計	---	60	103,680	1,728
その他かれい	宮城	1,133	1,885,431	1,664	
	東京	2,355	2,393,635	1,016	
	愛知	324	398,171	1,227	
---	合計	---	3,813	4,677,237	1,227
たら	東京	310	450,900	1,455	
---	合計	---	310	450,900	1,455

冷凍

品名	産地	数量(kg)	金額(税込)	平均単価
すけそうたら	東京	270	291,060	1,078
---- 合計 ----		270	291,060	1,078
メルルーサ	東京	586	592,272	1,011
---- 合計 ----		586	592,272	1,011
その他たら	浜松市内	9	22,356	2,484
	東京	1,413	1,316,120	931
	愛知	46	49,788	1,082
---- 合計 ----		1,468	1,388,264	946
ぎんだら	静岡県(浜松市以外)	26	21,740	836
	福島	1,378	1,411,555	1,024
	東京	576	1,250,549	2,170
	愛知	636	1,107,648	1,742
---- 合計 ----		2,617	3,791,492	1,449
れんこだい	東京	51	335,988	6,588
	長崎	1,030	765,396	743
---- 合計 ----		1,081	1,101,384	1,019
その他たい	静岡県(浜松市以外)	692	1,589,328	2,298
	東京	418	365,904	875
	新潟	26	171,072	6,480
---- 合計 ----		1,136	2,126,304	1,872
さわら	静岡県(浜松市以外)	9	22,356	2,484
	福島	1	23,760	29,700
	東京	1,120	1,596,510	1,425
	神奈川	1,094	1,588,572	1,452
	愛知	249	293,706	1,180
	三重	1,120	1,377,216	1,230
---- 合計 ----		3,593	4,902,120	1,364
めぬけ	浜松市内	106	56,944	537
	静岡県(浜松市以外)	1,259	463,981	369
	東京	3,502	2,568,830	734
	愛知	573	482,252	841
	三重	1,835	1,248,534	680
	山口	84	233,956	2,785
---- 合計 ----		7,359	5,054,497	687

冷凍

品名	産地	数量(kg)	金額(税込)	平均単価
いぼたい	宮 城	120	167,784	1,398
	千 葉	20	24,840	1,242
	東 京	172	158,544	922
	愛 知	550	592,380	1,077
----	合 計	862	943,548	1,095
あなご	宮 城	18	71,280	3,960
	東 京	722	1,898,100	2,629
	愛 知	48	535,680	11,160
----	合 計	788	2,505,060	3,179
ほっけ	浜松市内	12	35,315	2,943
	静岡県(浜松市以外)	2,505	1,576,524	629
	北海道	90	75,330	837
	東 京	3,675	1,001,394	272
	愛 知	120	127,008	1,058
----	合 計	6,402	2,815,571	440
あんこう	東 京	20	23,760	1,188
----	合 計	20	23,760	1,188
あまだい	大 阪	150	139,800	932
----	合 計	150	139,800	932
きんめだい	宮 城	230	533,520	2,320
	福 島	1	29,646	32,940
	東 京	90	197,100	2,190
	愛 知	80	196,484	2,462
----	合 計	401	956,750	2,388
むつ	東 京	10	21,060	2,106
----	合 計	10	21,060	2,106
かます	東 京	40	36,720	918
----	合 計	40	36,720	918
さんま	愛 知	79	44,607	562
----	合 計	79	44,607	562

冷凍

品名	産地	数量(kg)	金額(税込)	平均単価
にぎす	愛知	164	225,698	1,380
----- 合計 -----	-----	164	225,698	1,380
しいら	長崎	90	93,420	1,038
----- 合計 -----	-----	90	93,420	1,038
たちうお	東京	110	99,900	908
	山口	810	860,112	1,062
----- 合計 -----	-----	920	960,012	1,043
その他魚類	浜松市内	35	142,894	4,071
	岩手	2	22,140	11,070
	宮城	10	8,640	864
	茨城	220	164,160	746
	東京	2,004	3,085,605	1,540
	長野	30	156,600	5,220
	愛知	128	466,522	3,648
	大阪	244	786,215	3,220
	和歌山	81	154,548	1,908
	山口	251	437,184	1,739
----- 合計 -----	-----	3,005	5,424,508	1,805
雑魚	東京	50	40,500	810
	愛知	41	45,392	1,118
----- 合計 -----	-----	91	85,892	948
うなぎ	浜松市内	744	6,824,529	9,173
	静岡県(浜松市以外)	270	2,872,335	10,638
	東京	941	2,984,364	3,171
	神奈川	40	116,640	2,916
	愛知	60	244,620	4,077
	広島	81	636,768	7,861
----- 合計 -----	-----	2,136	13,679,256	6,404
わかさぎ	福島	20	15,660	783
	東京	130	84,024	646
----- 合計 -----	-----	150	99,684	665
ブラックタイガー	千葉	222	468,558	2,111
	東京	2,208	3,967,139	1,796
	岐阜	1,301	2,649,456	2,036
	愛知	2,752	4,825,429	1,753
	三重	611	955,859	1,563

冷凍

品名	産地	数量(kg)	金額(税込)	平均単価
ブラックタイガー	福岡	30	66,960	2,232
----- 合計 -----		7,125	12,933,401	1,815
その他くるまえば	愛知	60	233,604	3,893
----- 合計 -----		60	233,604	3,893
あまえば	北海道	12	36,288	3,024
	宮城	108	459,553	4,255
	東京	1,186	2,788,668	2,351
	愛知	408	561,168	1,375
	三重	65	875,124	13,381
	兵庫	112	291,600	2,604
----- 合計 -----		1,891	5,012,401	2,650
こえび	栃木	80	276,480	3,456
	大阪	20	5,616	281
----- 合計 -----		100	282,096	2,821
その他えび	静岡県(浜松市以外)	76	158,760	2,100
	北海道	112	197,208	1,761
	千葉	330	1,245,780	3,775
	東京	9,315	17,451,515	1,873
	岐阜	102	515,052	5,050
	愛知	16,209	27,024,499	1,667
	三重	1,962	9,733,602	4,961
	福岡	639	1,113,912	1,743
	鹿児島	36	244,944	6,804
----- 合計 -----		28,781	57,685,272	2,004
たらばがに	北海道	3	32,400	12,960
	茨城	8	42,120	5,265
	東京	221	1,181,088	5,335
	福岡	42	326,592	7,851
----- 合計 -----		274	1,582,200	5,785
ずわいがに	静岡県(浜松市以外)	872	3,061,345	3,509
	北海道	81	276,048	3,408
	千葉	133	491,184	3,681
	東京	6,787	21,716,378	3,200
	石川	150	158,328	1,056
	愛知	651	1,668,276	2,564
	三重	3	8,100	2,700
	鳥取	842	2,136,823	2,537
	島根	448	1,643,004	3,667

冷凍

品名	産地	数量(kg)	金額(税込)	平均単価
ずわいがに	福岡	668	1,796,970	2,689
---- 合計 ----		10,636	32,956,456	3,099
わたりがに	東京	1,139	1,113,642	978
	大阪	372	364,822	981
---- 合計 ----		1,511	1,478,464	978
その他かに	静岡県(浜松市以外)	12	47,952	3,996
	千葉	10	27,000	2,700
	東京	221	689,472	3,117
	愛知	12	11,016	918
	広島	32	178,457	5,508
	福岡	194	631,912	3,251
---- 合計 ----		482	1,585,809	3,290
こういか	東京	590	2,311,200	3,917
	愛知	367	1,624,644	4,427
---- 合計 ----		957	3,935,844	4,113
やりいか	静岡県(浜松市以外)	318	394,956	1,242
	茨城	3	4,212	1,404
	東京	102	180,144	1,766
	大阪	80	116,640	1,458
---- 合計 ----		503	695,952	1,384
その他やりいか	千葉	70	62,100	887
	東京	278	155,714	560
	三重	371	322,443	869
	大阪	126	272,160	2,160
---- 合計 ----		845	812,417	961
するめいか	浜松市内	600	83,194	139
	静岡県(浜松市以外)	258	493,452	1,913
	北海道	16	12,960	810
	宮城	195	84,748	435
	東京	695	1,096,879	1,578
	神奈川	240	673,920	2,808
	新潟	144	191,160	1,328
	三重	64	110,315	1,724
	大阪	126	100,958	801
---- 合計 ----		2,338	2,847,586	1,218
あかいか	千葉	825	566,028	686

冷凍

品名	産地	数量(kg)	金額(税込)	平均単価
あかいか	新 潟	1	28,512	23,760
---- 合計 ----		826	594,540	720
その他いか	浜松市内	60	77,760	1,296
	青 森	280	250,992	896
	茨 城	120	85,532	713
	千 葉	3,158	3,722,562	1,179
	東 京	1,053	1,536,491	1,460
	新 潟	150	1,082,547	7,234
	石 川	90	237,924	2,644
	愛 知	145	763,992	5,269
	三 重	1,245	1,371,120	1,101
	大 阪	1,150	2,622,240	2,280
	沖 縄	2,854	7,433,353	2,605
---- 合計 ----		10,304	19,184,513	1,862
まだこ	静岡県(浜松市以外)	336	1,092,960	3,257
	福 島	590	1,609,524	2,728
	茨 城	102	308,340	3,023
	東 京	80	207,360	2,592
	新 潟	2	39,744	24,840
---- 合計 ----		1,109	3,257,928	2,937
くじら	東 京	2	9,396	6,264
---- 合計 ----		2	9,396	6,264
あわび類	東 京	10	30,780	3,078
---- 合計 ----		10	30,780	3,078
ばい	東 京	118	463,320	3,926
	新 潟	8	161,734	19,439
---- 合計 ----		126	625,054	4,948
あかがい	東 京	5	29,700	5,940
---- 合計 ----		5	29,700	5,940
その他いがい	東 京	100	82,080	821
---- 合計 ----		100	82,080	821
ほたてがい	青 森	24	42,768	1,782
	福 島	470	1,334,880	2,840

冷凍

品名	産地	数量(kg)	金額(税込)	平均単価
ほたてがい	東 京	986	2,499,444	2,535
	愛 知	1,926	4,017,168	2,086
	―― 合 計 ―――	3,406	7,894,260	2,318
かき	浜松市内	906	2,250,504	2,484
	静岡県(浜松市以外)	117	282,398	2,405
	宮 城	38	217,728	5,670
	福 島	5	32,140	6,696
	東 京	260	427,572	1,645
	愛 知	340	238,680	702
	広 島	400	730,080	1,825
―― 合 計 ―――	2,067	4,179,102	2,022	
ばかがい	東 京	110	199,260	1,811
	―― 合 計 ―――	110	199,260	1,811
あさり	東 京	2,680	2,161,620	807
	岐 阜	58	62,208	1,080
	愛 知	40	38,880	972
―― 合 計 ―――	2,778	2,262,708	815	
その他二枚貝	東 京	127	405,432	3,201
	新 潟	4	74,646	19,439
	岐 阜	16	62,208	3,888
	愛 知	32	183,168	5,724
―― 合 計 ―――	178	725,454	4,064	
もずく	愛 知	180	68,040	378
	―― 合 計 ―――	180	68,040	378
その他食品	浜松市内	11	41,850	3,687
	静岡県(浜松市以外)	128	140,463	1,097
	愛 知	35	68,040	1,944
―― 合 計 ―――	174	250,353	1,436	
冷凍	合 計	272,502	403,379,512	1,480

塩蔵加工

品名	産地	数量(kg)	金額(税込)	平均単価
その他まぐろ	宮 城	20	9,900	495
	愛 知	12	36,960	3,080
	---- 合 計 ----	32	46,860	1,464
かずのこ	静岡県(浜松市以外)	6	22,680	3,780
	北海道	2,060	18,943,638	9,197
	東 京	44	752,976	17,270
	神奈川	30	135,432	4,514
	新 潟	12	30,879	2,626
	兵 庫	29	62,726	2,178
	福 岡	14	28,304	1,966
	熊 本	151	3,143,124	20,815
---- 合 計 ----	2,345	23,119,759	9,857	
すじこ	北海道	108	720,252	6,669
	青 森	92	1,174,392	12,765
	東 京	83	602,856	7,263
---- 合 計 ----	283	2,497,500	8,825	
いくら	静岡県(浜松市以外)	17	160,380	9,720
	北海道	207	1,740,073	8,410
	青 森	6	158,760	26,460
	福 島	8	51,840	6,480
	東 京	1,241	6,407,262	5,163
	愛 知	48	76,464	1,593
	京 都	24	88,128	3,672
	大 阪	359	695,294	1,938
	兵 庫	18	200,880	11,160
	福 岡	810	2,045,323	2,526
	熊 本	101	174,181	1,728
---- 合 計 ----	2,838	11,798,585	4,158	
たらこ	静岡県(浜松市以外)	12	29,160	2,430
	東 京	183	529,164	2,896
	福 岡	321	366,376	1,141
---- 合 計 ----	516	924,700	1,792	
その他魚卵	北海道	235	1,128,203	4,802
	東 京	4	169,020	42,255
	神奈川	575	3,007,021	5,228
---- 合 計 ----	814	4,304,244	5,287	
白子	北海道	345	1,356,426	3,937

塩蔵加工

品名	産地	数量(kg)	金額(税込)	平均単価
白子	宮 城	26	1,240,272	47,703
	東 京	44	175,716	3,994
	山 口	7	108,000	16,615
	---- 合 計 ----	421	2,880,414	6,842
塩さけ	浜松市内	548	587,787	1,073
	北海道	579	568,517	983
	宮 城	5,560	7,307,884	1,314
	千 葉	4,016	3,092,083	770
	東 京	9,441	12,434,094	1,317
	愛 知	8,762	11,249,554	1,284
	三 重	608	751,939	1,237
	大 阪	9,486	12,005,725	1,266
---- 合 計 ----	38,999	47,997,583	1,231	
塩ます	青 森	1	28,080	35,100
	---- 合 計 ----	1	28,080	35,100
塩さば	浜松市内	17	44,172	2,598
	青 森	0	2,106	10,530
	千 葉	14,997	4,713,654	314
	東 京	1,840	1,570,644	854
	愛 知	114	303,912	2,666
	山 口	871	930,778	1,068
	---- 合 計 ----	17,839	7,565,266	424
塩さんま	北海道	317	2,933,820	9,252
	---- 合 計 ----	317	2,933,820	9,252
塩辛	静岡県(浜松市以外)	336	526,010	1,566
	北海道	469	465,552	992
	青 森	36	6,998	194
	宮 城	2,094	2,886,701	1,379
	神奈川	790	290,808	368
	---- 合 計 ----	3,725	4,176,069	1,121
開干	浜松市内	1,431	368,942	258
	静岡県(浜松市以外)	20,236	12,187,998	602
	北海道	3,924	1,802,250	459
	宮 城	6	12,798	2,133
	福 島	3,308	3,895,189	1,178
	茨 城	1,437	2,144,554	1,492
	千 葉	1,432	764,263	534
	東 京	440	122,144	277

塩蔵加工

品名	産地	数量(kg)	金額(税込)	平均単価
開干	神奈川	80	15,552	194
	愛知	1,407	597,451	425
	山口	643	999,466	1,554
	大分	824	407,136	494
	---- 合計 ----	35,169	23,317,743	663
燻製	浜松市内	90	25,446	283
	愛知	100	356,400	3,564
	大阪	10	50,976	5,098
	---- 合計 ----	200	432,822	2,164
塩干	静岡県(浜松市以外)	702	3,522,798	5,017
	北海道	66	150,419	2,279
	青森	995	2,803,516	2,818
	岩手	371	467,561	1,261
	宮城	1,769	2,085,333	1,179
	福島	407	1,127,259	2,771
	茨城	258	131,056	508
	千葉	33	350,568	10,559
	東京	3,973	2,161,971	544
	愛知	5,917	4,295,800	726
	三重	63	143,802	2,283
	滋賀	48	95,040	1,980
	大阪	1,376	1,607,904	1,169
	兵庫	681	751,720	1,104
	島根	96	64,800	675
	広島	325	202,088	622
	山口	48	63,243	1,318
	徳島	44	70,848	1,610
	香川	4	50,760	12,690
	愛媛	208	635,288	3,060
	福岡	10	12,960	1,350
---- 合計 ----	17,393	20,794,734	1,196	
素干	浜松市内	196	567,820	2,901
	静岡県(浜松市以外)	38	89,574	2,357
	北海道	321	957,528	2,986
	宮城	10	66,420	6,919
	茨城	456	469,692	1,030
	東京	5,887	2,120,483	360
	福井	8	11,664	1,458
	愛知	19	21,772	1,134
	三重	315	56,126	178
	大阪	380	1,237,680	3,257
	兵庫	30	298,080	9,936
	山口	489	1,044,616	2,134
	福岡	428	432,432	1,010

塩蔵加工

品名	産地	数量(kg)	金額(税込)	平均単価	
----	合計	----	8,577	7,373,887	860
丸干	北海道	380	343,980	905	
	千葉	1,859	1,586,578	853	
	愛知	16	21,600	1,350	
	大分	376	282,320	751	
	----	合計	----	2,631	2,234,478
煮干	浜松市内	2,101	3,816,872	1,817	
	静岡県(浜松市以外)	4,143	14,054,373	3,392	
	青森	129	164,535	1,279	
	宮城	19	127,872	6,660	
	千葉	24	24,636	1,027	
	東京	30	46,020	1,534	
	愛知	179	1,726,358	9,644	
	三重	2,024	3,421,818	1,691	
	大阪	108	1,575,204	14,585	
	兵庫	275	930,235	3,384	
	徳島	350	2,446,848	6,983	
	香川	120	324,000	2,700	
	愛媛	11	36,936	3,420	
	福岡	277	431,568	1,559	
	----	合計	----	9,790	29,127,275
揚物	静岡県(浜松市以外)	7,081	5,511,223	778	
	宮城	6,511	5,230,255	803	
	福島	14	15,498	1,107	
	茨城	9	12,050	1,339	
	東京	177	173,124	979	
	神奈川	26	32,784	1,242	
	新潟	1,397	1,365,724	977	
	石川	1,242	1,024,091	824	
	福井	17	14,080	838	
	愛知	17,799	36,263,604	2,037	
	三重	50	127,548	2,551	
	京都	190	91,406	482	
	兵庫	196	128,512	656	
	岡山	42	33,949	808	
	山口	37	50,381	1,347	
	長崎	755	1,013,345	1,343	
大分	50	79,487	1,590		
鹿児島	219	236,226	1,078		
----	合計	----	35,812	51,403,287	1,435
はんぺん	静岡県(浜松市以外)	5,845	5,510,680	943	
	神奈川	18	19,143	1,064	
	新潟	9	22,465	2,485	

塩蔵加工

品名	産地	数量(kg)	金額(税込)	平均単価
はんぺん	愛知	14	8,940	621
	三重	12	10,044	837
	――― 合計 ―――	5,898	5,571,272	945
練製品	静岡県(浜松市以外)	3,859	5,165,383	1,339
	北海道	45	83,592	1,858
	青森	618	101,544	164
	宮城	2,097	1,558,680	743
	東京	3,877	3,427,124	884
	神奈川	300	398,461	1,326
	新潟	319	361,169	1,132
	石川	2,161	1,723,502	798
	愛知	11,061	7,421,665	671
	三重	378	136,201	360
	京都	20	26,784	1,339
	大阪	77	297,000	3,857
	兵庫	755	354,345	469
	広島	30	42,120	1,404
	山口	112	141,156	1,260
	香川	48	103,680	2,160
――― 合計 ―――	25,757	21,342,406	829	
湯煮品	浜松市内	24	2,332	97
	静岡県(浜松市以外)	2,296	3,784,282	1,648
	青森	576	1,710,720	2,970
	宮城	67	124,569	1,859
	福島	76	112,399	1,479
	茨城	18	30,132	1,674
	千葉	1,161	1,290,149	1,111
	東京	554	822,636	1,485
	愛知	77	96,588	1,254
	三重	2,091	4,541,454	2,172
	兵庫	10	12,700	1,323
	広島	0	770	3,850
	――― 合計 ―――	6,950	12,528,731	1,803
粕漬け	浜松市内	1,381	810,005	587
	静岡県(浜松市以外)	1,137	1,039,499	914
	北海道	100	7,020	70
	東京	84	152,597	1,817
――― 合計 ―――	2,701	2,009,121	744	
糀漬け	浜松市内	51	120,690	2,366
	静岡県(浜松市以外)	10,387	12,493,856	1,203
――― 合計 ―――	10,438	12,614,546	1,209	

塩蔵加工

品名	産地	数量(kg)	金額(税込)	平均単価
味付品	静岡県(浜松市以外)	188	502,956	2,672
	北海道	36	31,104	864
	青 森	513	1,321,167	2,574
	宮 城	6,910	4,023,173	582
	茨 城	1	4	8
	新 潟	120	44,061	367
	三 重	711	1,184,034	1,666
	山 口	205	248,832	1,213
	福 岡	154	468,288	3,044
	熊 本	46	139,572	3,039
	―― 合 計 ―――		8,884	7,963,191
調味漬品	浜松市内	1,004	748,854	746
	静岡県(浜松市以外)	14,165	6,813,340	481
	青 森	1,171	380,419	325
	宮 城	32	143,208	4,503
	東 京	30	93,960	3,132
	新 潟	184	401,279	2,180
	福 井	8	46,170	6,156
	大 阪	148	414,072	2,798
	兵 庫	8	18,662	2,333
	―― 合 計 ―――		16,750	9,059,964
鰻加工品	静岡県(浜松市以外)	2,096	4,651,290	2,219
	福 島	140	551,880	3,942
	東 京	187	437,616	2,340
	大 阪	980	2,963,732	3,024
―― 合 計 ―――		3,403	8,604,518	2,529
乾節	静岡県(浜松市以外)	87	130,949	1,505
	愛 知	32	49,463	1,546
―― 合 計 ―――		119	180,412	1,516
みりん干し	浜松市内	654	403,686	617
	静岡県(浜松市以外)	570	56,700	99
	千 葉	846	207,360	245
	石 川	10	28,404	2,840
	山 口	268	735,572	2,749
―― 合 計 ―――		2,348	1,431,722	610
サラダ*	静岡県(浜松市以外)	308	737,748	2,395
	茨 城	139	232,197	1,670
	新 潟	1	1,080	1,350
	石 川	15	36,450	2,430

塩蔵加工

品名	産地	数量(kg)	金額(税込)	平均単価
---	合計	---	---	---
		463	1,007,475	2,177
珍味	静岡県(浜松市以外)	253	403,371	1,597
	北海道	2,146	2,035,490	949
	宮城	513	383,180	748
	茨城	416	1,422,684	3,423
	埼玉	1,411	670,593	475
	東京	574	1,163,551	2,028
	神奈川	42	83,052	1,996
	新潟	1,303	1,095,108	841
	愛知	991	2,196,016	2,216
	三重	53	340,524	6,479
	大阪	92	208,656	2,258
	兵庫	426	576,025	1,352
	島根	48	47,952	999
	岡山	25	60,264	2,391
	広島	1,615	784,111	486
	愛媛	26	51,840	1,964
	福岡	100	21,330	213
---	合計	---	---	---
		10,032	11,543,747	1,151
調味加工品	浜松市内	203	74,642	368
	静岡県(浜松市以外)	1,012	4,545,060	4,492
	北海道	100	695,196	6,966
	青森	5	7,290	1,458
	宮城	66	55,464	847
	秋田	30	71,280	2,376
	福島	74	337,478	4,565
	茨城	70	204,120	2,916
	千葉	15	17,820	1,188
	東京	2,730	4,987,063	1,827
	神奈川	383	370,323	967
	新潟	2,523	1,330,086	527
	富山	108	185,544	1,718
	岐阜	4	7,579	2,105
	愛知	7,654	5,330,173	696
	三重	2,239	1,817,439	812
	滋賀	8	12,096	1,512
	大阪	739	1,674,483	2,265
	兵庫	41	91,583	2,245
	広島	847	855,714	1,010
	山口	10	6,480	648
	愛媛	34	120,177	3,510
	福岡	1,087	1,465,071	1,348
佐賀	58	107,730	1,870	
熊本	117	186,516	1,589	
大分	348	97,912	281	
---	合計	---	---	---
		20,503	24,654,319	1,202

塩蔵加工

品名	産地	数量(kg)	金額(税込)	平均単価
その他加工品	静岡県(浜松市以外)	1,501	656,772	438
	北海道	14	88,128	6,120
	青森	8	144,612	17,636
	岩手	38	99,528	2,592
	宮城	829	1,295,272	1,563
	福島	1,200	874,800	729
	栃木	4	11,880	2,970
	東京	6,052	8,070,082	1,334
	神奈川	33	95,450	2,910
	新潟	24	34,195	1,434
	石川	265	405,652	1,531
	岐阜	40	41,040	1,026
	愛知	7	11,340	1,620
	三重	16	30,240	1,890
	大阪	77	249,588	3,245
	兵庫	38	47,692	1,242
	広島	8	7,776	972
	山口	16	22,032	1,377
	愛媛	22	110,160	5,007
	福岡	964	641,682	666
---- 合計 ----		11,156	12,937,921	1,160
魚卵加工品	静岡県(浜松市以外)	156	116,640	748
	東京	284	1,078,307	3,794
	福井	9	36,936	4,104
	愛知	124	288,056	2,331
	大阪	1,005	1,668,699	1,661
	山口	55	180,144	3,287
	福岡	2,598	5,405,432	2,081
---- 合計 ----		4,230	8,774,214	2,074
鳥卵加工	静岡県(浜松市以外)	3,356	2,496,416	744
	埼玉	830	1,231,492	1,484
	千葉	13	56,366	4,206
	東京	160	357,133	2,238
	神奈川	59	198,774	3,358
	新潟	321	409,739	1,278
	愛知	852	1,361,804	1,598
---- 合計 ----		5,590	6,111,724	1,093
フライ	東京	964	867,952	900
	愛知	40	38,880	972
	三重	48	190,080	3,960
	福岡	182	277,063	1,522
---- 合計 ----		1,234	1,373,975	1,113

塩蔵加工

品名	産地	数量(kg)	金額(税込)	平均単価
キョウサ	浜松市内	6,214	8,110,571	1,305
	静岡県(浜松市以外)	4	8,164	2,268
	千葉	10	25,880	2,537
	新潟	34	30,478	907
	福井	1,567	258,942	165
	愛知	24	19,440	810
	三重	32	67,057	2,122
	大阪	79	62,080	784
―― 合計 ――		7,963	8,582,612	1,078
惣菜	浜松市内	1,173	1,549,113	1,321
	静岡県(浜松市以外)	3,928	2,761,389	703
	北海道	152	170,964	1,125
	青森	3	10,368	3,456
	宮城	58	45,100	783
	山形	9	18,954	2,106
	福島	30	33,210	1,107
	茨城	680	424,996	625
	埼玉	141	106,530	754
	千葉	361	397,334	1,101
	東京	469	496,199	1,059
	神奈川	928	350,777	378
	新潟	1,501	1,626,143	1,084
	富山	26	39,312	1,512
	石川	18	9,720	552
	福井	867	632,083	729
	岐阜	1,816	1,609,185	886
	愛知	1,077	1,226,516	1,139
	三重	536	15,632	29
	京都	1,117	567,233	508
	大阪	415	452,690	1,090
	和歌山	431	353,558	820
	鳥取	398	1,100,244	2,762
	島根	531	351,704	662
岡山	1	907	1,512	
香川	6	4,212	702	
愛媛	6	14,580	2,430	
福岡	40	14,256	356	
長崎	18	29,893	1,698	
熊本	120	93,960	783	
―― 合計 ――		16,854	14,506,762	861
デザート	浜松市内	34	17,236	513
	静岡県(浜松市以外)	192	170,862	890
	茨城	38	22,302	587
	群馬	6	2,073	346
	埼玉	36	31,104	864
	千葉	6	2,818	470

塩蔵加工

品名	産地	数量(kg)	金額(税込)	平均単価
デザート	東京	2	1,944	1,080
	新潟	16	34,560	2,160
	岐阜	101	122,796	1,221
	愛知	648	434,514	670
	三重	2,744	936,778	341
	大阪	378	187,260	495
-----	合計	4,200	1,964,247	468
その他食品	浜松市内	871	631,199	725
	静岡県(浜松市以外)	9,105	4,871,493	535
	北海道	3,435	3,795,969	1,105
	青森	340	529,016	1,556
	宮城	45	81,558	1,796
	福島	30	29,160	972
	茨城	150	38,070	254
	群馬	43	18,545	429
	埼玉	12	33,696	2,808
	千葉	8	36,330	4,780
	東京	7,619	8,430,535	1,106
	神奈川	80	38,583	480
	新潟	2,452	1,335,807	545
	石川	2	1,296	540
	福井	2,111	1,302,327	617
	長野	68	193,320	2,843
	岐阜	521	788,844	1,514
	愛知	12,001	6,550,361	546
	三重	249	413,892	1,660
	大阪	1,187	1,083,136	912
	兵庫	266	119,232	448
	和歌山	807	281,471	349
	鳥取	619	604,841	977
	島根	1,838	1,756,935	956
	広島	48	39,830	826
	山口	2,596	622,449	240
	香川	760	499,691	657
	愛媛	57	69,012	1,211
	福岡	1,621	1,558,806	962
	長崎	129	367,524	2,849
	熊本	1,260	54,864	44
	-----	合計	50,332	36,177,792
塩蔵加工	合計	393,507	451,897,777	1,148

塩蔵加工

品名	産地	数量(kg)	金額(税込)	平均単価
総合計		1,286,370	1,447,011,412	1,125