

市場月報

令和
6 1

○ 水産物

- 1 種別取扱高 本月の概要
- 2 種別日別取扱高
- 3 委託・買付別種別取扱高
- 4 県内・県外別種別取扱高
- 5 都道府県別種別取扱高
- 6 品目別取扱数量順位表
- 7 品目別取扱金額順位表
- 8～ 品目産地別取扱高

浜松市中央卸売市場

1 種別取扱高

数量=kg
金額=円(税込)

種別	本月取扱高					一日平均取扱高	
	数量		金額		平均単価	数量	金額
生鮮魚	486,407	46.3 %	508,239,312	43.4 %	1,045	25,600	26,749,437
冷凍魚	217,974	20.7 %	295,950,244	25.3 %	1,358	11,472	15,576,328
塩加品	346,238	33.0 %	366,139,204	31.3 %	1,057	18,223	19,270,484
合計	1,050,620	100.0 %	1,170,328,760	100.0 %	1,114	55,296	61,596,250

種別	前月取扱高及び対比			
	数量		金額	
生鮮魚	670,862	72.5 %	759,353,675	66.9 %
冷凍魚	429,382	50.8 %	910,752,258	32.5 %
塩加品	564,989	61.3 %	793,076,843	46.2 %
合計	1,665,234	63.1 %	2,463,182,776	47.5 %

種別	前年同期取扱高及び対比			
	数量		金額	
生鮮魚	538,683	90.3 %	528,199,509	96.2 %
冷凍魚	224,361	97.2 %	310,399,746	95.3 %
塩加品	499,074	69.4 %	382,033,317	95.8 %
合計	1,262,118	83.2 %	1,220,632,572	95.9 %

本月の概要

1 開市日数	19 日				
2 最高入荷日	1月5日	70,166 kg	4 最高売上日	1月5日	99,841,171 円
3 最低入荷日	1月22日	44,286 kg	5 最低売上日	1月22日	48,802,186 円

編集方法

この市場月報は、浜松市中央卸売市場において、当該月中に取引された生鮮食料品等(青果物・水産物)に関し、卸売業者が浜松市中央卸売市場業務条例等の定めるところにより提出した各種報告書に基づいて作成しました。

単位	kg・円(税込)にて表示してあります。
平均単価	有効桁において、単純平均値を用いています。
産地	原則として、当該出荷者の属する都道府県別(属人主義)による産地表示です。
端数処理	単位未満の数値を処理してあるため、合計と一致しない場合があります。
お問い合わせ	浜松市中央卸売市場 053-427-7406

2 種別日別取扱高

数量=kg
金額=円(税込)

		生鮮魚		冷凍魚		塩加品	
日	曜日	数量	金額	数量	金額	数量	金額
1月1日	月	190	346,605	0	0	255	163,223
1月2日	火	1,929	960,498	261	345,870	878	2,265,731
1月3日	水	0	0	0	0	527	565,140
1月4日	木	674	1,301,027	0	0	1,533	2,246,359
1月5日	金	31,876	48,285,520	13,964	22,534,654	24,326	29,020,997
1月6日	土	27,373	29,297,109	12,152	17,515,346	21,926	28,902,209
1月7日	日	90	168,696	27	46,461	1,310	1,278,530
1月8日	月	26,154	24,387,483	9,363	12,012,795	11,705	13,482,057
1月9日	火	20,186	19,074,231	20,985	20,527,888	19,450	18,409,734
1月10日	水	68	50,543	0	0	1,549	1,580,808
1月11日	木	34,228	34,563,125	11,514	14,198,102	18,353	15,844,077
1月12日	金	22,601	24,385,903	13,233	17,207,950	15,759	16,948,321
1月13日	土	29,512	28,551,462	9,968	14,517,006	20,549	19,506,818
1月14日	日	80	133,293	0	0	1,459	1,700,544
1月15日	月	22,731	21,577,081	9,276	12,924,897	14,658	14,734,199
1月16日	火	23,543	22,443,432	9,616	12,403,799	18,848	23,679,579
1月17日	水	24	43,804	0	0	1,665	1,893,973
1月18日	木	23,810	24,196,389	11,389	15,858,997	14,364	14,497,357
1月19日	金	27,433	27,588,844	9,067	14,344,815	16,874	16,355,167
1月20日	土	33,692	32,575,241	14,178	20,152,618	18,849	21,567,714
1月21日	日	77	130,031	9	11,469	1,466	1,568,072
1月22日	月	20,577	21,081,371	9,818	13,178,850	13,891	14,541,965
1月23日	火	24,868	23,905,441	9,978	14,068,891	21,938	20,911,570
1月24日	水	24	43,804	18	28,965	2,508	2,248,302
1月25日	木	21,276	22,432,265	12,589	16,329,700	14,020	12,810,126
1月26日	金	18,429	21,710,879	9,228	14,183,835	21,028	14,552,442
1月27日	土	23,927	26,553,343	11,524	15,784,428	14,934	18,109,432
1月28日	日	62	88,106	18	28,965	1,366	1,500,421
1月29日	月	25,041	25,745,591	8,595	12,533,771	12,013	15,533,993
1月30日	火	25,837	26,021,816	11,206	15,210,172	16,668	18,255,417
1月31日	水	91	596,379	0	0	1,570	1,464,927

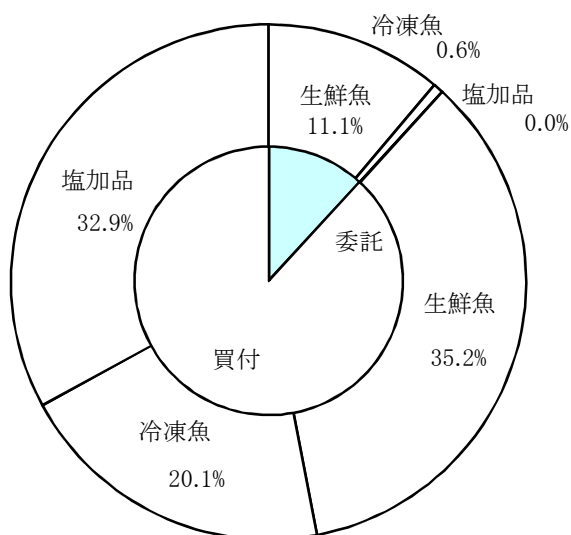
3 委託・買付別種別取扱高

数量=kg
金額=円(税込)

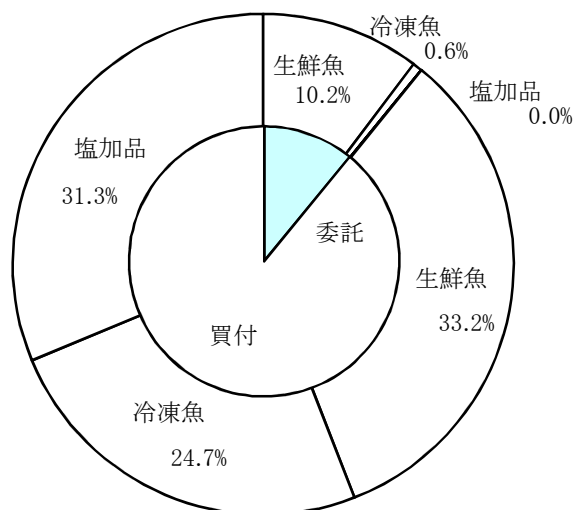
種別	項目	委託	%	買付	%	合計	%
生鮮魚	数量	116,931	24.0	369,476	76.0	486,407	100.0
	金額	119,856,838	23.5	388,382,474	76.5	508,239,312	100.0
冷凍魚	数量	6,734	3.0	211,240	97.0	217,974	100.0
	金額	7,206,220	2.4	288,744,024	97.6	295,950,244	100.0
塩加品	数量	318	0.0	345,920	100.0	346,238	100.0
	金額	293,760	0.0	365,845,444	100.0	366,139,204	100.0
合計	数量	123,983	11.8	926,637	88.2	1,050,620	100.0
	金額	127,356,818	10.8	1,042,971,942	89.2	1,170,328,760	100.0

委託・買付取扱高比率グラフ

数量



金額



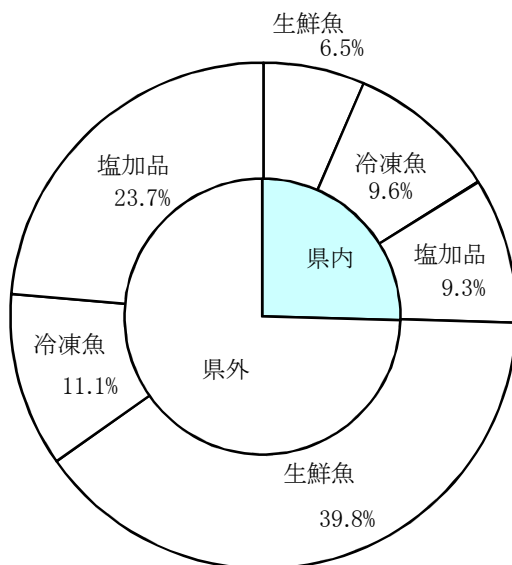
4 県内・県外別種別取扱高

数量=kg
金額=円(税込)

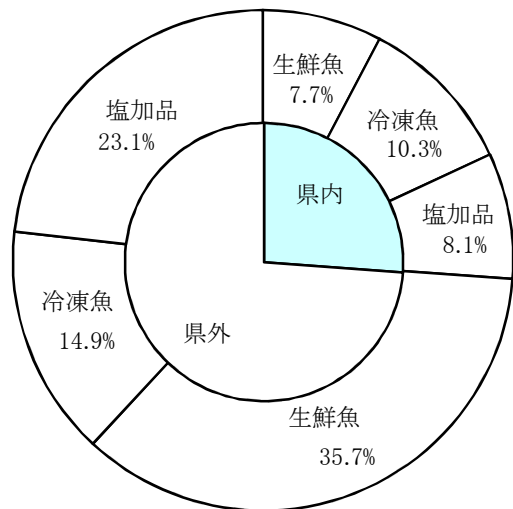
種別	項目	県内	%	県外	%	合計	%
生鮮魚	数量	68,074	13.9	418,333	86.1	486,407	100.0
	金額	90,161,449	17.7	418,077,863	82.3	508,239,312	100.0
冷凍魚	数量	101,384	46.5	116,591	53.5	217,974	100.0
	金額	121,123,765	40.9	174,826,479	59.1	295,950,244	100.0
塩加品	数量	97,759	28.2	248,479	71.8	346,238	100.0
	金額	95,233,999	26.0	270,905,205	74.0	366,139,204	100.0
合計	数量	267,217	25.4	783,403	74.6	1,050,620	100.0
	金額	306,519,213	26.1	863,809,547	73.9	1,170,328,760	100.0

県内・県外取扱高比率グラフ

数量



金額



6 品目別取扱数量順位表

数量=kg

生 鮮 魚				冷 凍 魚			
順位	品 目	数 量	%	順位	品 目	数 量	%
1	かき	57,815	11.8	1	めばち	56,844	26.0
2	ぶり	42,899	8.8	2	さば	18,256	8.3
3	さば	34,950	7.1	3	ぎんざけ	16,658	7.6
4	たら	32,753	6.7	4	その他えび	15,206	6.9
5	まだい	29,127	5.9	5	いんどまぐろ	9,990	4.5
6	あじ	23,938	4.9	6	その他いか	9,386	4.3
7	のり	17,585	3.6	7	その他まぐろ	8,693	3.9
8	その他魚類	15,669	3.2	8	かつお	8,498	3.8
9	わかめ	13,886	2.8	9	めぬけ	7,682	3.5
10	その他かれい	13,666	2.8	10	ブラックタイガー	7,262	3.3
11	いなだ	12,614	2.5	11	ほっけ	6,619	3.0
12	その他さけ	11,664	2.3	12	あじ	4,314	1.9
13	たちうお	10,965	2.2	13	その他かれい	4,029	1.8
14	かんばち	8,864	1.8	14	ほたてがい	2,992	1.3
15	まいわし	8,712	1.7	15	さわら	2,615	1.1
16	ほんまぐろ	8,196	1.6	16	あさり	2,558	1.1
17	やりいか	8,087	1.6	17	ずわいがに	2,473	1.1
18	その他まぐろ	7,680	1.5	18	その他魚類	2,426	1.1
19	きんめだい	5,754	1.1	19	きわだ	2,243	1.0
20	さわら	5,379	1.1	20	ます	2,087	0.9
そ の 他		116,203	25.0	そ の 他		27,143	13.6
合 計		486,407	100.0	合 計		217,974	100.0

7 品目別取扱金額順位表

単位＝円(税込)

生 鮮 魚				冷 凍 魚			
順位	品 目	金 額	%	順位	品 目	金 額	%
1	ぶり	59,281,591	11.6	1	めばち	58,747,750	19.8
2	かき	52,654,891	10.3	2	その他えび	30,724,019	10.3
3	まだい	37,299,772	7.3	3	ぎんざけ	24,529,179	8.2
4	その他さけ	26,878,430	5.2	4	その他まぐろ	15,954,077	5.3
5	たら	24,095,470	4.7	5	その他いか	15,947,142	5.3
6	あじ	21,103,612	4.1	6	いんどまぐろ	13,378,772	4.5
7	かんばち	18,891,987	3.7	7	ブラックタイガー	12,903,544	4.3
8	ほんまぐろ	17,025,960	3.3	8	かつお	11,886,110	4.0
9	さば	16,313,131	3.2	9	さば	10,624,799	3.5
10	その他まぐろ	10,603,013	2.0	10	うなぎ	10,065,825	3.4
11	その他かれい	9,878,231	1.9	11	ずわいがに	7,699,089	2.6
12	めばち	9,773,903	1.9	12	ほたてがい	6,993,054	2.3
13	たちうお	9,659,389	1.9	13	めぬけ	5,157,231	1.7
14	ひらめ	9,537,746	1.8	14	その他かれい	4,709,354	1.5
15	きんめだい	8,531,360	1.6	15	ます	4,467,852	1.5
16	ぎんざけ	8,110,195	1.5	16	その他魚類	3,961,855	1.3
17	やりいか	7,375,938	1.4	17	きわだ	3,807,227	1.2
18	かつお	7,157,946	1.4	18	さわら	3,747,438	1.2
19	さわら	6,533,561	1.2	19	あまえび	3,615,876	1.2
20	いなだ	6,193,530	1.2	20	こういか	3,315,708	1.1
そ の 他		141,339,656	28.8	そ の 他		43,714,343	15.8
合 計		508,239,312	100.0	合 計		295,950,244	100.0

8 品目別産地別取扱高

生鮮

品名	産地	数量(kg)	金額(税込)	平均単価
ほんまぐろ	静岡県(浜松市以外)	312	324,791	1,042
	青 森	82	265,356	3,240
	千 葉	639	987,603	1,547
	新 潟	204	168,344	827
	富 山	65	118,227	1,816
	福 井	146	250,640	1,723
	愛 知	785	3,285,757	4,188
	三 重	438	1,595,459	3,642
	島 根	824	1,020,724	1,239
	山 口	459	523,706	1,141
	福 岡	1,705	2,315,480	1,358
	佐 賀	835	3,367,318	4,032
	長 崎	1,704	2,802,555	1,644
―― 合 計 ―――		8,196	17,025,960	2,077
きわだ	浜松市内	91	244,408	2,701
	静岡県(浜松市以外)	613	1,567,512	2,557
	宮 城	204	218,180	1,070
	千 葉	116	93,012	805
	東 京	74	119,502	1,626
	愛 知	2	6,372	3,186
	京 都	24	20,476	864
	和歌山	821	2,238,796	2,728
	高 知	243	287,160	1,181
―― 合 計 ―――		2,186	4,795,418	2,194
めばち	静岡県(浜松市以外)	255	592,110	2,322
	宮 城	713	1,175,847	1,650
	群 馬	15	37,260	2,484
	千 葉	935	1,738,251	1,860
	東 京	118	204,768	1,743
	和歌山	3,215	6,025,667	1,874
―― 合 計 ―――		5,250	9,773,903	1,862
びんなが	宮 城	349	244,998	702
	群 馬	386	583,632	1,512
	千 葉	163	114,285	702
	愛 知	22	35,478	1,620
	三 重	144	108,637	756
	和歌山	2,034	1,598,199	786
	宮 崎	2,165	1,499,343	693

生鮮

品名	産地	数量(kg)	金額(税込)	平均単価	
----	合計	----	5,262	4,184,572	795
その他まぐろ	浜松市内	171	387,720	2,267	
	静岡県(浜松市以外)	2,405	5,035,755	2,094	
	宮城	286	2,035,800	7,118	
	群馬	50	28,080	562	
	東京	610	1,656,751	2,718	
	神奈川	354	413,424	1,168	
	愛知	3,805	1,045,483	275	
----	合計	----	7,680	10,603,013	1,381
かつお	静岡県(浜松市以外)	158	238,230	1,505	
	千葉	606	800,229	1,321	
	三重	968	1,330,491	1,375	
	和歌山	1,147	1,809,410	1,578	
	高知	1,512	2,130,710	1,409	
	長崎	248	471,870	1,900	
	宮崎	248	377,006	1,521	
----	合計	----	4,887	7,157,946	1,465
しろさけ	青森	0	1,350	3,857	
	東京	192	40,888	213	
----	合計	----	192	42,238	220
ぎんざけ	浜松市内	2	13,608	6,804	
	宮城	4,820	8,063,280	1,673	
	愛知	20	33,307	1,665	
----	合計	----	4,842	8,110,195	1,675
その他さけ	浜松市内	5,829	15,446,728	2,650	
	静岡県(浜松市以外)	729	19,656	27	
	青森	183	121,845	665	
	東京	3,480	8,646,631	2,485	
	神奈川	10	22,680	2,268	
	愛知	443	652,519	1,471	
	三重	839	1,557,901	1,857	
	京都	48	157,363	3,285	
	大阪	43	89,056	2,052	
	愛媛	53	128,411	2,414	
	鹿児島	6	35,640	5,940	
	----	合計	----	11,664	26,878,430
ます	北海道	176	138,601	787	

生鮮

品名	産地	数量(kg)	金額(税込)	平均単価
----- 合計 -----		176	138,601	787
その他ます	宮 城	50	84,240	1,685
----- 合計 -----		50	84,240	1,685
まいわし	青 森	32	7,706	241
	宮 城	2,264	1,064,016	470
	千 葉	2,960	1,117,800	378
	東 京	2,940	1,457,681	496
	愛 知	516	343,980	667
----- 合計 -----		8,712	3,991,183	458
うるめいわし	富 山	68	14,688	216
	三 重	746	279,936	375
	大 分	46	93,304	2,046
----- 合計 -----		860	387,928	451
その他いわし	青 森	400	194,400	486
	宮 城	704	312,552	444
	茨 城	2,532	1,123,956	444
	千 葉	900	388,800	432
----- 合計 -----		4,536	2,019,708	445
しらす	静岡県(浜松市以外)	450	1,720,034	3,822
	埼 玉	563	932,501	1,657
	三 重	292	506,736	1,735
	兵 庫	129	411,804	3,205
----- 合計 -----		1,433	3,571,075	2,492
このしろ	千 葉	828	311,688	376
	佐 賀	120	210,276	1,752
----- 合計 -----		948	521,964	551
にしん	青 森	399	189,108	474
	岩 手	5	3,974	864
	東 京	171	89,694	525
----- 合計 -----		575	282,776	492
あじ	浜松市内	66	121,251	1,829
	静岡県(浜松市以外)	942	710,290	754
	茨 城	39	14,925	379

生鮮

品名	産地	数量(kg)	金額(税込)	平均単価
あじ	千葉	570	270,864	475
	東京	1,203	1,397,129	1,161
	富山	187	245,268	1,312
	石川	208	214,596	1,032
	愛知	1,618	1,697,030	1,049
	三重	3,748	1,964,790	524
	京都	498	525,096	1,054
	和歌山	273	176,990	648
	鳥取	234	167,820	718
	島根	4,948	3,157,056	638
	広島	200	108,000	540
	愛媛	243	78,732	324
	高知	4,879	4,167,331	854
	福岡	3,868	5,928,073	1,533
	長崎	213	158,371	744
	―― 合計	――	23,938	21,103,612
その他あじ	浜松市内	27	79,711	2,974
	静岡県(浜松市以外)	7	7,074	969
	東京	1	4,233	3,024
	愛知	246	588,764	2,396
	三重	81	206,126	2,554
	愛媛	80	201,503	2,513
	高知	194	521,340	2,686
	鹿児島	74	143,121	1,942
―― 合計	――	710	1,751,872	2,468
さば	浜松市内	1	432	540
	静岡県(浜松市以外)	9,562	3,601,191	377
	青森	248	177,141	714
	岩手	6	6,588	1,080
	宮城	655	312,444	477
	茨城	15	6,588	454
	千葉	715	413,154	578
	東京	684	381,023	557
	神奈川	30	9,504	317
	富山	635	396,306	624
	石川	292	88,344	303
	愛知	1,781	942,793	529
	三重	6,195	2,400,830	388
	和歌山	250	118,908	476
	鳥取	1,780	871,236	489
	島根	4,240	1,855,656	438
	愛媛	8	17,280	2,160
	高知	2,853	1,139,097	399
	福岡	2,559	2,688,930	1,051
大分	192	56,246	293	
鹿児島	2,250	829,440	369	

生鮮

品名	産地	数量(kg)	金額(税込)	平均単価	
----	合計	----	34,950	16,313,131	467
ぶり	浜松市内	26	27,043	1,056	
	静岡県(浜松市以外)	67	101,876	1,521	
	宮 城	1,737	946,901	545	
	千 葉	653	360,871	553	
	東 京	4,446	5,763,151	1,296	
	富 山	1,492	2,441,536	1,637	
	石 川	834	1,091,191	1,308	
	福 井	673	594,171	883	
	愛 知	5,237	8,425,487	1,609	
	三 重	2,364	2,600,360	1,100	
	京 都	970	1,054,781	1,088	
	兵 庫	93	66,570	713	
	鳥 取	1,105	903,556	818	
	香 川	828	965,006	1,165	
	愛 媛	21,943	33,445,023	1,524	
	高 知	71	43,884	622	
長 崎	362	450,184	1,244		
----	合計	----	42,899	59,281,591	1,382
いなだ	千 葉	250	172,800	691	
	富 山	4,730	2,392,902	506	
	福 井	110	190,080	1,728	
	三 重	400	172,800	432	
	京 都	2,600	1,110,672	427	
	鳥 取	4,524	2,154,276	476	
----	合計	----	12,614	6,193,530	491
はまち	愛 知	363	655,500	1,806	
----	合計	----	363	655,500	1,806
かんぱち	浜松市内	1,486	3,646,128	2,454	
	東 京	934	2,531,945	2,710	
	愛 知	968	2,088,671	2,158	
	三 重	3,610	6,509,598	1,803	
	愛 媛	1,647	3,812,912	2,315	
	高 知	196	267,094	1,365	
	長 崎	23	35,639	1,536	
----	合計	----	8,864	18,891,987	2,131
ひらまさ	富 山	201	280,753	1,396	
	高 知	85	59,950	702	
	長 崎	680	883,678	1,300	

生鮮

品名	産地	数量(kg)	金額(税込)	平均単価	
----	合計	----	966	1,224,381	1,267
ひらめ	浜松市内	719	2,098,107	2,918	
	静岡県(浜松市以外)	820	2,698,720	3,290	
	青 森	128	196,719	1,534	
	岩 手	14	38,610	2,700	
	宮 城	105	233,478	2,219	
	茨 城	360	323,286	898	
	千 葉	663	1,010,965	1,524	
	愛 知	482	1,212,446	2,517	
	三 重	711	1,713,535	2,410	
島 根	5	11,880	2,376		
----	合計	----	4,008	9,537,746	2,379
まこがれい	青 森	9	8,002	899	
----	合計	----	9	8,002	899
その他かれい	浜松市内	859	138,678	162	
	静岡県(浜松市以外)	13	33,657	2,569	
	北海道	3,977	1,487,883	374	
	青 森	140	96,008	685	
	宮 城	4,348	3,574,824	822	
	栃 木	150	121,500	810	
	千 葉	330	217,581	660	
	東 京	766	868,828	1,134	
	石 川	372	395,820	1,064	
	福 井	872	1,260,360	1,446	
	愛 知	204	196,601	964	
	京 都	284	238,896	841	
	兵 庫	381	341,640	897	
	鳥 取	972	905,955	932	
----	合計	----	13,666	9,878,231	723
したびらめ	浜松市内	1	518	863	
	静岡県(浜松市以外)	53	62,146	1,170	
	愛 知	52	78,346	1,515	
	愛 媛	9	12,960	1,440	
----	合計	----	114	153,970	1,346
たら	浜松市内	41	97,178	2,376	
	北海道	1,425	1,099,170	771	
	青 森	1,968	1,221,504	621	
	岩 手	51	31,730	621	
	宮 城	26,912	19,175,009	712	
	東 京	1,150	1,173,009	1,020	

生鮮

品名	産地	数量(kg)	金額(税込)	平均単価
たら	愛知	915	859,390	939
	福岡	290	438,480	1,512
	---- 合計 ----	32,753	24,095,470	736
すけそうたら	愛知	190	128,865	678
	---- 合計 ----	190	128,865	678
ぎんだら	静岡県(浜松市以外)	260	66,258	255
	山口	48	9,331	194
	---- 合計 ----	308	75,589	245
ぐち	宮城	240	183,978	768
	茨城	2	1,296	648
	愛知	79	68,158	863
	---- 合計 ----	321	253,432	791
にべ	浜松市内	74	33,966	462
	静岡県(浜松市以外)	11	5,680	512
	愛知	184	85,667	466
	高知	305	180,331	592
	佐賀	9	9,720	1,080
	---- 合計 ----	582	315,364	542
はも	愛知	1	118	107
	---- 合計 ----	1	118	107
まだい	浜松市内	2,946	4,798,832	1,629
	静岡県(浜松市以外)	19	27,319	1,461
	青森	18	1,944	108
	茨城	63	46,526	741
	千葉	581	605,033	1,041
	東京	2,395	2,793,309	1,166
	愛知	2,914	4,378,986	1,503
	三重	5,099	6,247,505	1,225
	和歌山	6	11,858	1,944
	山口	35	39,257	1,138
	愛媛	14,820	18,097,507	1,221
	長崎	7	4,276	648
	熊本	224	247,420	1,105
	---- 合計 ----	29,127	37,299,772	1,281
れんこだい	静岡県(浜松市以外)	4	4,334	1,057
	愛知	137	139,117	1,014

生鮮

品名	産地	数量(kg)	金額(税込)	平均単価
れんこだい	和歌山	24	17,301	727
	島根	944	705,874	748
	山口	253	163,834	649
	高知	41	33,673	819
	長崎	260	147,312	567
---- 合計 ----		1,663	1,211,445	729
その他たい	浜松市内	861	777,013	903
	静岡県(浜松市以外)	330	316,044	958
	石川	11	7,192	648
	愛知	495	629,882	1,272
	岡山	20	12,960	648
---- 合計 ----		1,717	1,743,091	1,015
さわら	浜松市内	16	35,359	2,238
	静岡県(浜松市以外)	173	338,764	1,955
	青森	171	104,414	610
	岩手	25	19,440	778
	東京	366	385,698	1,053
	石川	283	382,566	1,354
	福井	122	161,800	1,326
	愛知	839	642,847	766
	三重	197	372,510	1,893
	京都	197	336,208	1,708
	大阪	548	624,247	1,140
	島根	221	204,162	923
	山口	592	1,163,271	1,964
	福岡	1,573	1,650,075	1,049
長崎	56	112,200	1,996	
---- 合計 ----		5,379	6,533,561	1,215
かさご	浜松市内	11	24,229	2,144
	静岡県(浜松市以外)	3	5,043	1,576
	北海道	18	103,906	5,837
	福島	23	34,292	1,512
	東京	39	159,408	4,087
	愛知	170	331,047	1,952
	大阪	24	33,372	1,391
	長崎	47	64,388	1,364
	---- 合計 ----		335	755,685
めぬけ	青森	32	7,706	241
	宮城	1,851	1,741,338	941
	神奈川	11	98,883	9,072
	愛知	1,290	1,166,940	905
	高知	4	11,664	3,240

生鮮

品名	産地	数量(kg)	金額(税込)	平均単価	
----	合計	----	3,188	3,026,531	949
めばる	浜松市内	189	32,886	174	
	北海道	38	21,194	558	
	青森	442	289,123	654	
	宮城	121	186,237	1,537	
	愛知	28	31,083	1,110	
----	合計	----	818	560,523	685
おこぜ	宮城	9	7,257	806	
	愛知	1	1,782	1,485	
----	合計	----	10	9,039	886
いぼたい	静岡県(浜松市以外)	155	170,983	1,102	
	千葉	150	200,340	1,336	
	東京	91	76,226	836	
	愛知	98	115,526	1,179	
	山口	31	60,652	1,944	
	長崎	19	32,335	1,684	
----	合計	----	545	656,062	1,204
あなご	静岡県(浜松市以外)	8	28,944	3,618	
	岩手	9	21,859	2,484	
	宮城	43	36,890	864	
	茨城	30	21,708	724	
	千葉	337	714,528	2,120	
	東京	372	792,396	2,130	
	愛知	27	49,345	1,828	
	三重	5	21,600	4,320	
	山口	42	137,808	3,281	
	福岡	12	32,400	2,700	
	大分	130	368,820	2,837	
----	合計	----	1,015	2,226,298	2,194
えい	愛知	28	2,257	82	
	----	合計	----	28	2,257
いさき	浜松市内	2	6,210	2,700	
	静岡県(浜松市以外)	58	122,023	2,115	
	東京	18	29,160	1,620	
	愛知	2	1,620	810	
	山口	161	277,850	1,727	
	長崎	60	83,764	1,391	

生鮮

品名	産地	数量(kg)	金額(税込)	平均単価	
----	合計	----	301	520,627	1,729
すずき	浜松市内	19	11,144	602	
	静岡県(浜松市以外)	1	777	863	
	茨城	53	37,486	702	
	千葉	1,102	893,776	811	
	石川	8	4,482	540	
	愛知	2,599	2,393,865	921	
	三重	27	15,627	572	
	島根	50	32,205	648	
	山口	83	61,765	741	
長崎	14	22,194	1,620		
----	合計	----	3,956	3,473,321	878
その他すずき類	浜松市内	2	8,154	3,545	
	静岡県(浜松市以外)	4	16,848	4,680	
	東京	86	398,768	4,653	
	愛知	24	44,755	1,873	
	長崎	2	6,048	3,780	
	鹿児島	12	46,872	3,780	
----	合計	----	130	521,445	4,027
あいなめ	北海道	5	2,700	540	
	青森	8	7,171	864	
	宮城	13	20,314	1,539	
----	合計	----	27	30,185	1,139
ほっけ	浜松市内	3	2,268	756	
	静岡県(浜松市以外)	6	17,280	2,700	
	青森	1,832	664,815	363	
	東京	100	59,940	599	
----	合計	----	1,942	744,303	383
あんこう	浜松市内	2	2,643	1,322	
	青森	1,045	1,084,419	1,038	
	宮城	63	81,777	1,296	
	千葉	514	572,940	1,115	
	東京	646	664,636	1,028	
	愛媛	144	158,652	1,102	
----	合計	----	2,414	2,565,067	1,063
あまだい	浜松市内	19	108,161	5,784	
	静岡県(浜松市以外)	40	193,804	4,845	
	千葉	28	75,708	2,714	

生鮮

品名	産地	数量(kg)	金額(税込)	平均単価
あまだい	東京	16	75,816	4,860
	愛知	3	3,797	1,266
	高知	35	128,152	3,661
	福岡	13	48,546	3,623
---- 合計 ----		154	633,984	4,128
いしだい	浜松市内	1	810	1,620
	千葉	8	22,896	2,862
	東京	30	95,580	3,240
	神奈川	9	29,548	3,283
	富山	2	2,484	1,080
	長崎	9	17,690	1,944
---- 合計 ----		58	169,008	2,894
きんめだい	浜松市内	4	13,186	3,663
	静岡県(浜松市以外)	1,221	2,395,040	1,962
	千葉	977	2,533,584	2,594
	神奈川	62	133,565	2,168
	愛知	2,517	2,441,359	970
	三重	921	862,034	936
	大阪	22	63,860	2,916
	鹿児島	32	88,732	2,808
---- 合計 ----		5,754	8,531,360	1,483
ふえだい	鹿児島	54	68,493	1,280
---- 合計 ----		54	68,493	1,280
いとよりだい	静岡県(浜松市以外)	3	5,323	1,774
	東京	22	29,851	1,351
	愛知	4	4,384	1,154
	和歌山	12	17,107	1,402
	島根	26	34,343	1,326
	山口	79	103,181	1,309
---- 合計 ----		146	194,189	1,332
こち	浜松市内	8	21,837	2,696
	静岡県(浜松市以外)	18	37,712	2,084
	愛知	242	381,574	1,580
---- 合計 ----		268	441,123	1,648
さより	宮城	42	84,564	2,003
	愛知	6	5,129	841
	三重	42	137,592	3,276
	福岡	56	152,280	2,719

生鮮

品名	産地	数量(kg)	金額(税込)	平均単価	
さより	鹿児島	48	129,168	2,691	
----	合計	----	194	508,733	2,618
はた	浜松市内	1	2,160	2,160	
	静岡県(浜松市以外)	10	22,118	2,280	
	島根	18	46,460	2,610	
	山口	31	60,166	1,973	
	高知	27	77,198	2,881	
	福岡	61	290,239	4,742	
	長崎	72	168,792	2,341	
	鹿児島	75	253,993	3,382	
----	合計	----	294	921,126	3,131
ほうぼう	浜松市内	2	5,108	3,005	
	静岡県(浜松市以外)	29	33,976	1,172	
	宮城	25	52,098	2,101	
	千葉	143	166,589	1,166	
	愛知	225	321,716	1,430	
	兵庫	99	166,502	1,677	
	和歌山	58	73,180	1,264	
	島根	13	15,918	1,273	
	山口	18	16,588	937	
	長崎	11	13,176	1,243	
----	合計	----	621	864,851	1,392
まとうだい	静岡県(浜松市以外)	1	886	1,772	
	青森	10	9,676	958	
	宮城	247	230,988	935	
	茨城	69	27,042	390	
	千葉	167	126,493	758	
	愛知	16	33,464	2,066	
----	合計	----	510	428,549	840
むつ	浜松市内	6	22,960	4,175	
	静岡県(浜松市以外)	120	892,195	7,460	
	宮城	39	23,446	607	
	千葉	158	180,467	1,142	
	神奈川	5	31,634	6,877	
	愛知	120	196,983	1,644	
	長崎	13	21,189	1,581	
----	合計	----	460	1,368,874	2,979
とらふぐ	静岡県(浜松市以外)	52	191,862	3,690	
	千葉	114	773,707	6,772	
	三重	32	124,416	3,888	

生鮮

品名	産地	数量(kg)	金額(税込)	平均単価	
----	合計	----	198	1,089,985	5,498
その他ふぐ	浜松市内	20	111,790	5,704	
	静岡県(浜松市以外)	47	234,434	5,020	
	神奈川	27	109,112	3,997	
	愛知	10	37,497	3,788	
	三重	17	168,489	10,089	
	山口	2,850	1,897,386	666	
----	合計	----	2,970	2,558,708	861
かます	富山	156	105,840	678	
	愛知	8	14,851	1,856	
	大阪	48	85,104	1,773	
	鳥取	50	76,680	1,534	
	島根	40	51,634	1,304	
	福岡	196	139,752	713	
	長崎	559	792,894	1,419	
----	合計	----	1,057	1,266,755	1,199
かわはぎ	静岡県(浜松市以外)	9	8,008	900	
	青森	1,899	2,269,754	1,196	
	宮城	574	742,844	1,294	
	石川	140	165,024	1,179	
	愛知	22	41,074	1,876	
	和歌山	15	8,100	540	
----	合計	----	2,658	3,234,804	1,217
ぼら	浜松市内	5	4,059	752	
	静岡県(浜松市以外)	1,097	628,591	573	
	愛知	825	339,541	411	
	兵庫	63	309,420	4,911	
	愛媛	497	187,941	378	
----	合計	----	2,488	1,469,552	591
さめ	宮城	34	24,050	716	
	----	合計	----	34	24,050
さんま	千葉	700	809,416	1,156	
	東京	20	24,300	1,215	
----	合計	----	720	833,716	1,158
にぎす	石川	85	69,768	821	
	愛知	1,062	921,078	867	

生鮮

品名	産地	数量(kg)	金額(税込)	平均単価	
----	合計	----	1,147	990,846	864
たちうお	浜松市内	69	135,820	1,966	
	静岡県(浜松市以外)	1,427	1,950,210	1,366	
	宮 城	2,589	1,586,486	613	
	茨 城	29	13,931	477	
	千 葉	4,862	3,258,891	670	
	東 京	483	973,600	2,014	
	愛 知	952	1,466,899	1,541	
	京 都	103	151,404	1,470	
	愛 媛	450	122,148	271	
----	合計	----	10,965	9,659,389	881
まなかつお	島 根	63	103,572	1,644	
	福 岡	17	54,756	3,240	
----	合計	----	80	158,328	1,982
その他魚類	浜松市内	20	30,260	1,483	
	静岡県(浜松市以外)	13	21,600	1,662	
	福 島	98	502,632	5,118	
	千 葉	13,309	3,789,013	285	
	東 京	30	51,840	1,728	
	愛 知	2,179	1,094,725	502	
	三 重	4	1,360	324	
	兵 庫	15	16,200	1,080	
----	合計	----	15,669	5,507,630	351
雑魚	浜松市内	10	20,470	2,027	
	静岡県(浜松市以外)	1,996	1,662,974	833	
	北海道	63	37,222	596	
	青 森	74	42,552	575	
	宮 城	49	83,570	1,692	
	群 馬	60	158,760	2,646	
	千 葉	276	111,564	404	
	東 京	430	114,510	266	
	富 山	57	21,880	387	
	石 川	83	97,200	1,178	
	岐 阜	263	486,493	1,850	
	愛 知	96	36,117	376	
	山 口	13	61,236	4,860	
	徳 島	9	33,264	3,780	
	愛 媛	840	157,080	187	
	福 岡	5	2,700	540	
	長 崎	37	186,979	5,109	
熊 本	20	12,528	626		
----	合計	----	4,379	3,327,099	760

生鮮

品名	産地	数量(kg)	金額(税込)	平均単価
にじます	浜松市内	7	5,017	749
	静岡県(浜松市以外)	1,625	3,276,032	2,016
-----	合計 -----	1,632	3,281,049	2,011
うなぎ	静岡県(浜松市以外)	74	240,089	3,249
	-----	合計 -----	74	240,089
その他はぜ類	愛知	3	404	162
	-----	合計 -----	3	404
わかさぎ	北海道	36	58,320	1,620
	青森	540	588,060	1,089
	滋賀	250	487,296	1,949
	-----	合計 -----	826	1,133,676
どじょう	千葉	40	130,410	3,260
	-----	合計 -----	40	130,410
その他淡水魚	長野	1	2,386	1,835
	-----	合計 -----	1	2,386
くるまえび	愛知	7	51,570	7,934
	鹿児島	96	547,020	5,698
	-----	合計 -----	103	598,590
その他くるまえび	北海道	4	6,480	1,620
	千葉	53	321,300	6,120
	愛知	5	6,635	1,354
	佐賀	230	223,992	974
	沖縄	346	2,370,708	6,852
	-----	合計 -----	637	2,929,115
あまえび	浜松市内	2	4,812	3,208
	北海道	63	339,648	5,366
	石川	122	373,140	3,059
	福井	145	578,340	3,989
	兵庫	96	238,788	2,487
	-----	合計 -----	428	1,534,728

生鮮

品名	産地	数量(kg)	金額(税込)	平均単価
いせえび	静岡県(浜松市以外)	8	34,041	4,479
	愛知	54	292,366	5,404
	三重	0	4,276	12,958
	---- 合計 ----	62	330,683	5,331
オマール	千葉	50	268,912	5,359
	愛知	10	71,302	7,404
	---- 合計 ----	60	340,214	5,688
その他えび	静岡県(浜松市以外)	1	24,192	30,240
	千葉	70	272,160	3,888
	東京	222	542,602	2,444
	石川	3	7,020	2,340
	岐阜	170	338,688	1,992
	愛知	102	174,512	1,719
	福岡	260	476,452	1,833
	---- 合計 ----	827	1,835,626	2,219
ずわいがに	北海道	221	355,914	1,614
	青森	182	1,429,920	7,844
	東京	279	506,088	1,814
	石川	8	27,432	3,429
	兵庫	2	39,744	24,840
	鳥取	9	249,177	26,284
	島根	466	633,960	1,362
	---- 合計 ----	1,166	3,242,235	2,780
けがに	北海道	7	92,880	14,073
	青森	8	6,480	810
	宮城	56	45,856	825
	---- 合計 ----	70	145,216	2,069
わたりがに	浜松市内	1	3,650	2,808
	宮城	18	31,698	1,761
	愛知	2	3,795	1,898
	---- 合計 ----	21	39,143	1,838
その他かに	浜松市内	5	14,839	2,800
	青森	78	168,156	2,145
	東京	18	25,272	1,404
	新潟	4	16,632	3,960
	愛知	3	9,478	3,159
	兵庫	43	167,400	3,882
	鳥取	10	49,500	4,950

生鮮

品名	産地	数量(kg)	金額(税込)	平均単価
----	合計	----		
		162	451,277	2,785
こういか	静岡県(浜松市以外)	288	93,312	324
	愛知	46	62,282	1,369
	和歌山	190	301,857	1,593
----	合計	----		
		523	457,451	875
あおりいか	愛知	7	13,041	1,890
	京都	7	18,090	2,700
	和歌山	3	8,100	2,700
----	合計	----		
		17	39,231	2,363
やりいか	青森	66	94,024	1,425
	岩手	71	209,195	2,930
	宮城	7,564	6,736,748	891
	茨城	30	29,160	972
	千葉	106	114,426	1,085
	愛知	1	3,385	3,385
	島根	250	189,000	756
----	合計	----		
		8,087	7,375,938	912
その他やりいか	静岡県(浜松市以外)	86	123,120	1,440
	青森	1,250	1,512,000	1,210
	宮城	94	60,912	648
	茨城	99	115,236	1,164
	千葉	43	53,460	1,243
	富山	185	235,980	1,276
	愛知	45	36,061	805
	三重	66	68,555	1,039
	和歌山	7	4,428	633
	山口	26	82,080	3,157
	福岡	52	154,980	2,980
----	合計	----		
		1,952	2,446,812	1,253
するめいか	静岡県(浜松市以外)	180	447,011	2,481
	青森	45	35,262	784
	千葉	16	16,848	1,080
	東京	35	62,100	1,774
	富山	944	1,228,500	1,301
	愛知	26	44,440	1,709
	三重	75	102,600	1,368
	高知	82	413,532	5,043
----	合計	----		
		1,403	2,350,293	1,675

生鮮

品名	産地	数量(kg)	金額(税込)	平均単価
あかいか	千葉	356	294,516	827
	福井	112	148,920	1,333
	福岡	2	30,240	15,120
	――― 合計 ―――	470	473,676	1,008
その他いか	静岡県(浜松市以外)	448	746,820	1,667
	北海道	18	133,746	7,430
	宮城	1	5,184	5,184
	東京	453	459,140	1,014
	神奈川	28	52,448	1,892
	新潟	2	3,478	1,932
	富山	13	49,464	3,864
	愛知	744	476,957	641
	大阪	24	43,934	1,831
	兵庫	816	1,559,520	1,911
	鳥取	72	196,905	2,750
――― 合計 ―――	2,618	3,727,596	1,424	
まだこ	静岡県(浜松市以外)	255	666,360	2,613
	北海道	331	1,131,929	3,417
	宮城	407	1,463,490	3,597
	神奈川	74	125,550	1,708
	愛知	40	136,080	3,402
	三重	175	481,680	2,752
	大阪	50	102,600	2,052
	――― 合計 ―――	1,332	4,107,689	3,085
いいだこ	兵庫	2	8,208	4,104
	――― 合計 ―――	2	8,208	4,104
その他たこ	青森	496	738,672	1,490
	宮城	365	612,684	1,678
	茨城	1,039	2,988,619	2,875
	愛知	3	4,374	1,620
――― 合計 ―――	1,903	4,344,349	2,283	
うに	北海道	101	3,715,794	36,951
	東京	39	351,432	9,055
	大阪	3	55,080	18,360
――― 合計 ―――	142	4,122,306	28,955	
なまこ	静岡県(浜松市以外)	131	153,684	1,175
	石川	100	9,504	95
	愛知	11	12,420	1,183

生鮮

品名	産地	数量(kg)	金額(税込)	平均単価	
----	合計	----	241	175,608	728
くじら	東京	180	560,142	3,108	
	三重	11	17,334	1,620	
	大阪	260	106,962	412	
	兵庫	5	28,620	5,724	
	山口	504	113,527	225	
----	合計	----	960	826,585	861
くらげ	佐賀	30	8,100	270	
	熊本	10	15,940	1,660	
----	合計	----	40	24,040	607
ほや	宮城	2	17,280	7,200	
----	合計	----	2	17,280	7,200
あわび類	浜松市内	1	3,855	7,710	
	静岡県(浜松市以外)	18	83,916	4,662	
	千葉	184	1,018,125	5,540	
	東京	30	120,420	4,014	
	愛知	65	229,996	3,560	
	三重	0	2,106	16,200	
----	合計	----	297	1,458,418	4,910
さざえ	千葉	60	129,870	2,165	
	愛知	1	1,580	1,580	
	三重	50	92,880	1,858	
	山口	240	293,004	1,221	
----	合計	----	351	517,334	1,474
ばい	静岡県(浜松市以外)	217	363,031	1,670	
	北海道	365	681,750	1,868	
	東京	5	27,000	5,400	
	神奈川	36	6,609	184	
	新潟	13	18,252	1,404	
	石川	4	5,400	1,350	
----	合計	----	640	1,102,042	1,721
ながらみ	浜松市内	6	7,134	1,297	
	愛知	640	445,100	695	
----	合計	----	646	452,234	701

生鮮

品名	産地	数量(kg)	金額(税込)	平均単価
その他巻貝	兵庫	3	175,770	58,590
---- 合計	----	3	175,770	58,590
あかがい	浜松市内	2	3,963	2,642
	宮城	5	19,051	3,888
	千葉	352	562,766	1,599
	東京	48	235,170	4,859
	山口	48	57,024	1,188
	福岡	8	15,984	1,998
	大分	54	247,536	4,601
---- 合計	----	517	1,141,494	2,210
たいらがい	浜松市内	12	28,317	2,462
	北海道	5	31,104	5,760
	東京	130	59,616	460
	愛知	34	28,421	836
---- 合計	----	181	147,458	817
ほたてがい	浜松市内	9	39,592	4,399
	北海道	1,379	2,953,908	2,142
	青森	10	51,840	5,082
	岩手	17	80,136	4,714
	宮城	59	362,448	6,143
	東京	415	990,794	2,387
	愛知	18	101,520	5,640
	大阪	10	31,104	3,086
---- 合計	----	1,917	4,611,342	2,405
かき	浜松市内	1,685	6,239,661	3,704
	静岡県(浜松市以外)	4,999	18,206,358	3,642
	北海道	4,787	569,484	119
	岩手	723	1,167,782	1,616
	宮城	15,024	3,407,497	227
	東京	133	281,834	2,113
	新潟	30	70,200	2,340
	愛知	45	81,918	1,837
	三重	12,960	303,264	23
	兵庫	6,488	974,045	150
	岡山	1,433	3,878,286	2,706
	広島	6,394	11,705,310	1,831
	山口	3,116	5,769,252	1,851
---- 合計	----	57,815	52,654,891	911
ばかがい	北海道	222	174,474	787

生鮮

品名	産地	数量(kg)	金額(税込)	平均単価
ばかがい	青森	39	16,632	432
	千葉	130	193,508	1,491
	愛知	23	45,253	1,942
	---- 合計 ----	413	429,867	1,040
あさり	浜松市内	180	153,360	852
	静岡県(浜松市以外)	2,421	2,281,230	942
	北海道	70	125,280	1,790
	---- 合計 ----	2,671	2,559,870	959
はまぐり	静岡県(浜松市以外)	14	26,438	1,944
	千葉	650	1,052,211	1,620
	愛知	32	51,840	1,620
	三重	266	424,623	1,594
	---- 合計 ----	962	1,555,112	1,617
その他あさり・はまぐり	愛知	50	124,200	2,484
---- 合計 ----	50	124,200	2,484	
しじみ	浜松市内	12	10,368	864
	青森	129	224,910	1,743
	茨城	507	492,804	972
	千葉	41	51,192	1,249
	愛知	28	11,534	418
	三重	450	327,240	727
	島根	1,162	1,215,864	1,046
	---- 合計 ----	2,329	2,333,912	1,002
その他二枚貝	浜松市内	9	9,315	1,026
	静岡県(浜松市以外)	60	42,120	702
	千葉	50	45,900	918
	東京	12	53,136	4,428
	大阪	9	23,328	2,700
	---- 合計 ----	140	173,799	1,244
こんぶ	静岡県(浜松市以外)	52	29,030	560
	北海道	75	105,138	1,406
	岩手	72	58,320	810
	新潟	514	263,195	512
	愛知	345	253,356	734
	三重	1,200	1,074,870	896
	大阪	110	58,212	529
	広島	138	300,024	2,174

生鮮

品名	産地	数量(kg)	金額(税込)	平均単価	
----	合計	----	2,506	2,142,145	855
わかめ	浜松市内	7	1,541	220	
	静岡県(浜松市以外)	584	873,099	1,495	
	宮 城	1,894	1,138,429	601	
	東 京	6,619	168,480	25	
	新 潟	1,419	1,534,950	1,082	
	愛 知	1,095	684,968	626	
	三 重	850	752,760	886	
	山 口	1,400	982,800	702	
	熊 本	18	19,440	1,080	
----	合計	----	13,886	6,156,467	443
のり	浜松市内	11,985	923,529	77	
	静岡県(浜松市以外)	5,579	369,986	66	
	青 森	11	163,944	14,904	
	熊 本	10	6,912	691	
	----	合計	----	17,585	1,464,371
ひじき	浜松市内	9	9,720	1,080	
	三 重	341	231,190	678	
	山 口	4,047	1,152,576	285	
	----	合計	----	4,397	1,393,486
もずく	千 葉	100	7,992	80	
	東 京	10	24,840	2,484	
	石 川	2	1,620	810	
	愛 知	600	408,230	680	
	三 重	303	88,748	293	
	広 島	323	473,742	1,467	
	山 口	1,437	483,192	336	
	熊 本	62	55,121	896	
	----	合計	----	2,837	1,543,485
その他海藻	福 岡	33	26,295	798	
	熊 本	160	73,116	457	
	----	合計	----	193	99,411
その他魚卵	宮 城	56	15,120	270	
	----	合計	----	56	15,120
白子	北海道	720	1,469,016	2,040	
	宮 城	1,243	2,182,140	1,756	

生鮮

品名	産地	数量(kg)	金額(税込)	平均単価
白子	兵庫	75	42,120	562
----	合計	2,038	3,693,276	1,812
生鮮	合計	486,407	508,239,312	1,045

冷凍

品名	産地	数量(kg)	金額(税込)	平均単価
ほんまぐろ	静岡県(浜松市以外)	154	488,505	3,178
	愛知	5	24,300	4,860
	---- 合計 ----	159	512,805	3,231
きわだ	静岡県(浜松市以外)	2,243	3,807,227	1,698
	---- 合計 ----	2,243	3,807,227	1,698
めばち	浜松市内	360	136,080	378
	静岡県(浜松市以外)	56,123	58,057,687	1,034
	東京	45	108,540	2,412
	神奈川	317	445,443	1,407
	---- 合計 ----	56,844	58,747,750	1,033
びんなが	静岡県(浜松市以外)	732	1,322,633	1,808
	神奈川	7	15,876	2,268
	---- 合計 ----	739	1,338,509	1,812
いんどまぐろ	静岡県(浜松市以外)	9,927	13,054,255	1,315
	東京	63	324,517	5,184
	---- 合計 ----	9,990	13,378,772	1,339
その他まぐろ	静岡県(浜松市以外)	4,964	5,553,184	1,119
	群馬	9	33,534	3,726
	東京	166	396,252	2,387
	愛知	3,555	9,971,107	2,805
	---- 合計 ----	8,693	15,954,077	1,835
かじき	静岡県(浜松市以外)	644	858,708	1,333
	---- 合計 ----	644	858,708	1,333
かつお	浜松市内	6	22,550	3,480
	静岡県(浜松市以外)	8,137	11,284,035	1,387
	宮城	198	330,909	1,667
	埼玉	4	27,000	7,714
	愛知	153	221,616	1,448
	---- 合計 ----	8,498	11,886,110	1,399
しろさけ	北海道	80	112,320	1,404
	東京	1,620	2,171,340	1,340

冷凍

品名	産地	数量(kg)	金額(税込)	平均単価	
----	合計	----	1,700	2,283,660	1,343
ぎんざけ	浜松市内	6,824	9,559,829	1,401	
	静岡県(浜松市以外)	1	2,970	2,970	
	東京	4,729	6,976,285	1,475	
	愛知	5,084	7,981,455	1,570	
	福岡	20	8,640	432	
----	合計	----	16,658	24,529,179	1,473
べにざけ	浜松市内	7	22,809	3,168	
	東京	23	43,783	1,929	
----	合計	----	30	66,592	2,227
その他さけ	東京	562	981,558	1,747	
	愛知	168	873,504	5,199	
	三重	30	59,940	1,998	
	広島	19	45,272	2,358	
----	合計	----	779	1,960,274	2,516
ます	東京	42	30,672	730	
	愛知	815	1,716,660	2,106	
	大阪	1,230	2,720,520	2,212	
----	合計	----	2,087	4,467,852	2,141
その他ます	東京	99	292,809	2,952	
	愛知	592	1,492,344	2,521	
----	合計	----	691	1,785,153	2,583
まいわし	東京	212	137,440	648	
	愛知	100	25,920	259	
	福岡	300	48,600	162	
----	合計	----	612	211,960	346
その他いわし	東京	156	134,784	864	
	----	合計	----	156	134,784
にしん	北海道	10	20,520	2,052	
	----	合計	----	10	20,520
あじ	浜松市内	10	27,215	2,722	

冷凍

品名	産地	数量(kg)	金額(税込)	平均単価
あじ	静岡県(浜松市以外)	1,050	48,600	46
	東京	1,100	999,000	908
	神奈川	80	74,304	929
	愛知	234	233,388	997
	福岡	1,840	993,600	540
	---- 合計 ----		4,314	2,376,107
さば	浜松市内	1,340	405,199	302
	静岡県(浜松市以外)	1,441	420,661	292
	北海道	1,200	386,370	322
	宮城	750	679,752	906
	千葉	217	72,563	335
	東京	8,068	3,854,539	478
	愛知	2,339	2,185,895	935
	三重	1,570	1,370,655	873
	大阪	150	121,500	810
	鳥取	420	599,322	1,426
	山口	761	528,343	694
	---- 合計 ----		18,256	10,624,799
ぶり	東京	750	592,380	790
	神奈川	120	139,968	1,166
	長崎	40	28,080	702
---- 合計 ----		910	760,428	836
ひらまさ	東京	40	68,040	1,701
---- 合計 ----		40	68,040	1,701
その他かれい	宮城	1,027	1,685,560	1,641
	東京	2,796	2,805,310	1,003
	愛知	206	218,484	1,061
---- 合計 ----		4,029	4,709,354	1,169
たら	東京	200	284,580	1,423
---- 合計 ----		200	284,580	1,423
すけそうたら	東京	150	162,000	1,080
---- 合計 ----		150	162,000	1,080
メルルーサ	東京	412	469,584	1,140
---- 合計 ----		412	469,584	1,140

冷凍

品名	産地	数量(kg)	金額(税込)	平均単価
その他たら	東京	1,169	1,086,280	929
	愛知	64	69,120	1,080
	---- 合計 ----	1,233	1,155,400	937
ぎんだら	福島	998	1,243,087	1,246
	東京	326	779,488	2,395
	愛知	744	1,282,176	1,723
	---- 合計 ----	2,067	3,304,751	1,598
れんこだい	東京	15	93,960	6,264
	長崎	80	81,648	1,021
	---- 合計 ----	95	175,608	1,849
その他たい	静岡県(浜松市以外)	90	112,860	1,254
	宮城	10	10	1
	東京	120	88,344	739
	神奈川	10	34,560	3,456
	---- 合計 ----	230	235,774	1,027
さわら	静岡県(浜松市以外)	9	23,328	2,592
	福島	1	23,760	29,700
	東京	776	1,128,060	1,454
	神奈川	1,074	1,590,840	1,481
	愛知	115	129,762	1,128
	三重	160	210,816	1,318
	山口	480	640,872	1,335
	---- 合計 ----	2,615	3,747,438	1,433
めぬけ	浜松市内	26	44,754	1,721
	静岡県(浜松市以外)	1,274	486,770	382
	東京	4,093	2,995,799	732
	愛知	235	158,220	673
	三重	1,965	1,273,320	648
	山口	70	191,672	2,754
	福岡	20	6,696	335
	---- 合計 ----	7,682	5,157,231	671
めばる	東京	10	10,044	1,004
	---- 合計 ----	10	10,044	1,004
いぼたい	宮城	160	226,105	1,413

冷凍

品名	産地	数量(kg)	金額(税込)	平均単価
いぼたい	千葉	10	12,420	1,242
	東京	433	304,741	704
	愛知	520	559,980	1,077
	---- 合計 ----	1,123	1,103,246	982
あなご	東京	772	2,680,128	3,472
	愛知	36	393,120	10,920
	---- 合計 ----	808	3,073,248	3,804
ほっけ	浜松市内	10	29,375	2,938
	静岡県(浜松市以外)	2,711	1,684,033	621
	北海道	130	51,386	395
	東京	3,533	1,082,275	306
	愛知	235	234,900	1,000
	---- 合計 ----	6,619	3,081,969	466
あまだい	大阪	80	74,560	932
	---- 合計 ----	80	74,560	932
きんめだい	宮城	55	121,500	2,209
	福島	1	29,646	32,940
	東京	90	210,600	2,340
	---- 合計 ----	146	361,746	2,479
かます	東京	10	9,180	918
	---- 合計 ----	10	9,180	918
さんま	宮城	0	14,515	30,240
	---- 合計 ----	0	14,515	30,240
にぎす	愛知	120	163,296	1,361
	---- 合計 ----	120	163,296	1,361
しいら	長崎	230	244,620	1,064
	---- 合計 ----	230	244,620	1,064
たちうお	山口	572	593,676	1,038
	---- 合計 ----	572	593,676	1,038

冷凍

品名	産地	数量(kg)	金額(税込)	平均単価
その他魚類	浜松市内	23	83,683	3,570
	岩手	1	18,792	18,792
	宮城	5	3,510	702
	茨城	90	68,040	756
	東京	1,763	2,626,428	1,490
	長野	20	103,680	5,184
	愛知	42	231,461	5,459
	三重	20	3,240	162
	大阪	134	239,497	1,782
	和歌山	36	68,688	1,908
	山口	292	514,836	1,766
---- 合計 ----		2,426	3,961,855	1,633
雑魚	愛知	21	23,803	1,144
	---- 合計 ----		21	23,803
うなぎ	浜松市内	630	6,821,937	10,828
	静岡県(浜松市以外)	20	86,400	4,320
	東京	821	2,639,088	3,214
	愛知	100	393,120	3,931
	広島	15	125,280	8,352
	---- 合計 ----		1,586	10,065,825
わかさぎ	福島	40	31,320	783
	東京	40	25,056	626
	山口	140	88,776	634
	---- 合計 ----		220	145,152
ブラックタイガー	千葉	389	783,432	2,014
	東京	2,180	3,895,710	1,787
	岐阜	1,888	3,795,120	2,010
	愛知	2,432	3,802,086	1,563
	三重	352	581,836	1,655
	福岡	20	45,360	2,268
	---- 合計 ----		7,262	12,903,544
その他くるまえば	愛知	174	597,132	3,432
	---- 合計 ----		174	597,132
あまえば	北海道	24	77,760	3,240
	宮城	65	274,680	4,239
	東京	830	1,824,660	2,198
	石川	25	105,300	4,212
	愛知	240	366,768	1,528

冷凍

品名	産地	数量(kg)	金額(税込)	平均単価
あまえび	三重	47	584,604	12,333
	兵庫	143	382,104	2,672
	――― 合計 ―――	1,374	3,615,876	2,631
こえび	栃木	20	69,120	3,456
	大阪	20	5,616	281
	――― 合計 ―――	40	74,736	1,868
その他えび	浜松市内	96	159,624	1,663
	静岡県(浜松市以外)	54	118,584	2,196
	北海道	100	180,144	1,801
	千葉	168	694,440	4,134
	東京	4,824	9,643,415	1,999
	岐阜	24	74,304	3,096
	愛知	8,151	12,955,842	1,590
	三重	1,323	6,224,718	4,705
	福岡	466	672,948	1,443
――― 合計 ―――	15,206	30,724,019	2,020	
たらばがに	茨城	24	129,600	5,400
	東京	45	205,416	4,606
	――― 合計 ―――	69	335,016	4,884
ずわいがに	静岡県(浜松市以外)	540	2,822,632	5,227
	北海道	24	77,760	3,240
	東京	498	1,388,101	2,786
	愛知	204	507,168	2,484
	鳥取	938	1,972,123	2,103
	島根	157	529,848	3,379
	福岡	112	401,457	3,572
――― 合計 ―――	2,473	7,699,089	3,113	
わたりがに	東京	1,114	1,086,080	975
	大阪	423	412,018	974
	――― 合計 ―――	1,537	1,498,098	975
その他かに	千葉	10	27,000	2,700
	愛知	4	45,144	11,286
	大阪	100	110,160	1,102
	広島	18	97,588	5,422
	福岡	60	113,400	1,890
――― 合計 ―――	192	393,292	2,048	

冷凍

品名	産地	数量(kg)	金額(税込)	平均単価
こういか	東 京	530	1,838,160	3,468
	愛 知	274	1,182,708	4,316
	三 重	70	294,840	4,212
	―― 合 計	874	3,315,708	3,794
やりいか	静岡県(浜松市以外)	366	454,572	1,242
	東 京	52	112,644	2,166
	大 阪	20	29,160	1,458
	―― 合 計	438	596,376	1,362
その他やりいか	千 葉	40	32,400	810
	東 京	370	207,682	561
	三 重	390	276,725	710
	大 阪	42	90,720	2,160
	―― 合 計	842	607,527	722
するめいか	浜松市内	55	44,475	806
	静岡県(浜松市以外)	294	563,112	1,915
	宮 城	132	160,522	1,216
	千 葉	60	117,720	1,962
	東 京	350	523,260	1,495
	神奈川	180	505,440	2,808
	新 潟	60	79,380	1,323
	三 重	59	115,764	1,958
	大 阪	440	328,752	747
	―― 合 計	1,630	2,438,425	1,496
あかいいか	千 葉	990	678,996	686
―― 合 計	990	678,996	686	
その他いか	浜松市内	174	146,706	843
	青 森	200	178,956	895
	茨 城	96	68,425	713
	千 葉	2,996	3,685,756	1,230
	東 京	2,197	2,376,126	1,082
	新 潟	128	646,011	5,056
	愛 知	65	268,056	4,124
	三 重	195	203,176	1,042
	大 阪	1,140	2,650,968	2,325
	沖 縄	2,195	5,722,962	2,608
	―― 合 計	9,386	15,947,142	1,699
まだこ	静岡県(浜松市以外)	61	196,236	3,217
	宮 城	35	45,900	1,311

冷凍

品名	産地	数量(kg)	金額(税込)	平均単価
まだこ	福 島	640	1,752,192	2,738
	茨 城	97	295,380	3,045
	東 京	40	103,680	2,592
	---- 合 計 ----	873	2,393,388	2,742
いいだこ	東 京	10	14,040	1,404
	---- 合 計 ----	10	14,040	1,404
くじら	宮 城	0	13,063	27,215
	---- 合 計 ----	0	13,063	27,215
ばい	東 京	62	270,540	4,364
	新 潟	9	174,175	19,439
	---- 合 計 ----	71	444,715	6,267
その他いがい	東 京	60	47,520	792
	---- 合 計 ----	60	47,520	792
ほたてがい	青 森	12	21,384	1,782
	福 島	100	232,740	2,327
	東 京	1,110	2,700,756	2,433
	愛 知	1,770	4,038,174	2,281
	---- 合 計 ----	2,992	6,993,054	2,337
かき	浜松市内	859	2,063,664	2,402
	福 島	10	64,281	6,696
	東 京	179	231,595	1,294
	愛 知	50	99,900	1,998
	兵 庫	156	185,328	1,188
	広 島	330	668,520	2,026
	---- 合 計 ----	1,584	3,313,288	2,092
ばかがい	東 京	110	227,340	2,067
	---- 合 計 ----	110	227,340	2,067
あさり	東 京	2,500	2,067,282	827
	岐 阜	58	63,244	1,098
	---- 合 計 ----	2,558	2,130,526	833
その他二枚貝	浜松市内	10	12,182	1,218

冷凍

品名	産地	数量(kg)	金額(税込)	平均単価
その他二枚貝	東 京	120	381,132	3,176
	新 潟	5	99,528	19,439
	愛 知	24	107,784	4,491
	---- 合 計 ----	159	600,626	3,775
もずく	愛 知	144	54,000	375
	---- 合 計 ----	144	54,000	375
その他食品	静岡県(浜松市以外)	119	96,691	813
	愛 知	70	95,256	1,361
	---- 合 計 ----	189	191,947	1,016
冷凍	合 計	217,974	295,950,244	1,358

塩蔵加工

品名	産地	数量(kg)	金額(税込)	平均単価
なまこ	愛知	6	3,888	648
----- 合計 -----	-----	6	3,888	648
かずのこ	静岡県(浜松市以外)	60	226,800	3,780
	北海道	120	1,248,888	10,425
	東京	2	59,616	24,840
	神奈川	9	38,880	4,320
	新潟	2	5,796	2,760
	兵庫	22	82,944	3,840
	熊本	2	35,640	14,850
----- 合計 -----	-----	217	1,698,564	7,817
すじこ	北海道	2	42,768	17,820
	青森	28	500,040	17,859
	東京	2	81,000	40,500
----- 合計 -----	-----	32	623,808	19,253
いくら	静岡県(浜松市以外)	28	267,300	9,720
	北海道	43	368,280	8,665
	青森	4	108,000	27,000
	岩手	9	125,971	14,580
	東京	212	4,852,440	22,889
	愛知	48	76,464	1,593
	京都	36	132,192	3,672
	大阪	233	474,456	2,038
	福岡	667	1,901,489	2,852
	熊本	2	59,400	29,700
----- 合計 -----	-----	1,280	8,365,992	6,535
たらこ	静岡県(浜松市以外)	6	14,580	2,430
	北海道	10	22,680	2,268
	東京	183	497,283	2,717
	愛知	400	73,440	184
	福岡	199	204,204	1,026
----- 合計 -----	-----	798	812,187	1,018
その他魚卵	北海道	54	114,107	2,128
	神奈川	627	1,618,184	2,583
	兵庫	27	92,340	3,420
----- 合計 -----	-----	707	1,824,631	2,580
白子	静岡県(浜松市以外)	0	0	
	北海道	408	1,293,948	3,171

塩蔵加工

品名	産地	数量(kg)	金額(税込)	平均単価
白子	宮 城	28	1,187,136	42,398
	千 葉	72	137,052	1,904
	東 京	232	615,924	2,655
	山 口	1	18,360	18,360
	---- 合 計 ----	741	3,252,420	4,389
塩さけ	浜松市内	2,448	3,011,385	1,230
	北海道	369	388,135	1,053
	宮 城	4,072	5,424,624	1,332
	千 葉	1,416	1,674,864	1,183
	東 京	8,233	11,169,255	1,357
	愛 知	17,040	21,787,804	1,279
	三 重	40	45,360	1,134
	大 阪	952	1,144,368	1,202
---- 合 計 ----	34,569	44,645,795	1,291	
塩ます	青 森	0	14,040	35,100
	---- 合 計 ----	0	14,040	35,100
塩さば	浜松市内	129	55,188	428
	千 葉	15,389	4,473,537	291
	東 京	2,210	1,886,436	854
	愛 知	202	220,968	1,094
	鳥 取	756	1,069,303	1,415
	山 口	360	101,084	281
	福 岡	14	173,880	12,420
---- 合 計 ----	19,060	7,980,396	419	
塩さんま	北海道	217	2,636,280	12,154
	---- 合 計 ----	217	2,636,280	12,154
塩辛	静岡県(浜松市以外)	287	498,095	1,738
	北海道	543	383,792	706
	宮 城	1,953	2,653,498	1,359
	神奈川	429	207,800	484
---- 合 計 ----	3,212	3,743,185	1,165	
開干	浜松市内	3,725	508,456	136
	静岡県(浜松市以外)	18,730	11,192,635	598
	北海道	810	497,340	614
	宮 城	6	12,798	2,133
	福 島	3,310	3,905,468	1,180
	茨 城	1,128	1,792,820	1,590
	千 葉	1,454	724,816	499

塩蔵加工

品名	産地	数量(kg)	金額(税込)	平均単価
開干	東 京	173	131,068	757
	愛 知	722	386,463	535
	山 口	576	896,047	1,556
	福 岡	80	20,304	254
	大 分	68	164,158	2,414
---- 合 計 ----		30,782	20,232,373	657
燻製	大 阪	24	37,843	1,577
	---- 合 計 ----		24	37,843
塩干	静岡県(浜松市以外)	579	2,271,618	3,922
	北海道	43	87,867	2,034
	青 森	708	1,743,930	2,463
	岩 手	262	347,683	1,329
	宮 城	2,035	2,215,086	1,089
	福 島	278	835,313	3,003
	茨 城	429	216,188	504
	千 葉	2	58,320	29,160
	東 京	3,037	1,584,000	522
	愛 知	1,081	1,911,583	1,768
	三 重	38	78,948	2,078
	滋 賀	48	102,816	2,142
	大 阪	1,312	1,660,284	1,265
	兵 庫	611	642,572	1,052
	島 根	96	93,312	972
	広 島	336	233,018	694
	山 口	22	32,270	1,494
	徳 島	35	56,646	1,618
	香 川	10	126,900	12,690
	愛 媛	75	567,216	7,543
福 岡	19	25,920	1,350	
---- 合 計 ----		11,056	14,891,490	1,347
素干	浜松市内	96	505,424	5,265
	静岡県(浜松市以外)	17	66,657	3,980
	茨 城	128	155,844	1,218
	東 京	839	1,424,467	1,697
	三 重	279	47,089	169
	大 阪	80	507,600	6,345
	兵 庫	20	194,400	9,720
	山 口	521	403,181	773
	福 岡	511	568,512	1,112
---- 合 計 ----		2,492	3,873,174	1,554
丸干	静岡県(浜松市以外)	422	94,692	224
	青 森	120	58,320	486
	千 葉	5,893	4,676,381	794

塩蔵加工

品名	産地	数量(kg)	金額(税込)	平均単価
丸干	愛知	184	219,217	1,189
	大分	839	389,797	465
	―― 合計 ―――	7,459	5,438,407	729
煮干	浜松市内	1,539	2,517,975	1,637
	静岡県(浜松市以外)	4,545	11,834,860	2,604
	青森	42	186,830	4,423
	東京	211	269,946	1,279
	愛知	465	2,392,069	5,140
	三重	494	711,828	1,441
	大阪	163	1,585,980	9,730
	兵庫	90	301,320	3,348
	徳島	7	69,984	9,720
	愛媛	14	49,248	3,420
	高知	344	266,112	774
	福岡	102	189,216	1,855
―― 合計 ―――	8,017	20,375,368	2,542	
揚物	静岡県(浜松市以外)	7,426	5,656,687	762
	宮城	4,571	3,828,479	838
	福島	8	8,856	1,107
	茨城	7	9,640	1,339
	東京	26	21,772	825
	神奈川	22	27,329	1,265
	新潟	1,457	1,431,989	983
	石川	520	611,752	1,176
	愛知	21,354	33,242,824	1,557
	三重	80	233,496	2,919
	京都	190	92,213	486
	兵庫	120	78,047	650
	岡山	131	170,827	1,306
	山口	16	25,130	1,532
	愛媛	140	187,488	1,339
	福岡	20	6,696	335
	長崎	724	938,713	1,297
大分	40	63,589	1,590	
鹿児島	151	150,776	997	
―― 合計 ―――	37,003	46,786,303	1,264	
はんぺん	静岡県(浜松市以外)	4,487	4,451,855	992
	神奈川	16	16,591	1,064
	新潟	8	24,285	2,905
	愛知	7	4,080	567
―― 合計 ―――	4,518	4,496,811	995	
練製品	静岡県(浜松市以外)	3,604	4,414,805	1,225
	北海道	15	27,864	1,858

塩蔵加工

品名	産地	数量(kg)	金額(税込)	平均単価
練製品	青 森	543	92,826	171
	宮 城	893	840,194	941
	東 京	4,212	3,610,004	857
	神奈川	309	410,556	1,330
	新 潟	339	359,567	1,061
	石 川	940	956,502	1,018
	愛 知	9,402	5,905,014	628
	三 重	242	107,666	445
	京 都	30	20,196	673
	大 阪	64	244,404	3,819
	兵 庫	675	318,794	472
	広 島	30	42,120	1,404
	山 口	98	98,539	1,006
	---- 合 計 ----		21,395	17,449,051
湯煮品	浜松市内	216	286,545	1,327
	静岡県(浜松市以外)	1,532	2,960,172	1,932
	青 森	780	2,152,267	2,759
	宮 城	27	65,610	2,430
	福 島	52	112,374	2,161
	茨 城	78	127,656	1,637
	千 葉	154	378,432	2,457
	東 京	320	491,108	1,534
	愛 知	40	84,240	2,106
	三 重	1,318	3,280,986	2,489
	兵 庫	19	20,476	1,066
	島 根	1	346	577
	広 島	0	770	3,850
	---- 合 計 ----		4,537	9,960,982
粕漬汁	浜松市内	1,677	1,006,486	600
	静岡県(浜松市以外)	930	1,044,921	1,123
	東 京	540	174,587	323
	---- 合 計 ----		3,148	2,225,994
糍漬汁	浜松市内	363	90,612	250
	静岡県(浜松市以外)	9,719	12,352,874	1,271
	---- 合 計 ----		10,082	12,443,486
味付品	静岡県(浜松市以外)	80	136,080	1,701
	青 森	453	1,052,509	2,324
	宮 城	4,527	3,197,094	706
	新 潟	120	44,061	367
	三 重	901	1,323,912	1,469
	山 口	146	173,664	1,191
	福 岡	146	442,584	3,038
	熊 本	41	83,454	2,037

塩蔵加工

品名	産地	数量(kg)	金額(税込)	平均単価	
----	合計	----	6,414	6,453,358	1,006
調味漬品	浜松市内	1,235	788,712	639	
	静岡県(浜松市以外)	13,384	6,823,016	510	
	北海道	10	32,400	3,240	
	青森	274	506,412	1,852	
	宮城	39	42,120	1,080	
	東京	40	125,280	3,132	
	新潟	174	245,318	1,406	
	大阪	81	268,920	3,336	
----	合計	----	15,236	8,832,178	580
鰻加工品	浜松市内	1	2,052	2,052	
	静岡県(浜松市以外)	672	5,500,710	8,186	
	福島	80	281,880	3,524	
	東京	330	1,044,792	3,166	
	大阪	150	498,420	3,323	
----	合計	----	1,233	7,327,854	5,943
乾節	静岡県(浜松市以外)	41	60,015	1,450	
	愛知	94	117,719	1,258	
----	合計	----	135	177,734	1,317
みりん干し	浜松市内	801	215,702	269	
	静岡県(浜松市以外)	810	39,366	49	
	宮城	3	9,882	3,294	
	千葉	110	153,900	1,399	
	石川	8	22,896	2,862	
	山口	1,116	938,812	841	
----	合計	----	2,848	1,380,558	485
サラダ	静岡県(浜松市以外)	260	618,084	2,381	
	茨城	116	191,656	1,652	
	新潟	2	3,242	1,474	
	石川	30	72,900	2,430	
----	合計	----	408	885,882	2,172
珍味	静岡県(浜松市以外)	272	443,700	1,629	
	北海道	1,210	1,183,242	978	
	宮城	725	589,042	813	
	茨城	330	1,163,484	3,528	
	埼玉	1,008	478,994	475	
	東京	347	764,005	2,200	
	神奈川	17	42,595	2,535	

塩蔵加工

品名	産地	数量(kg)	金額(税込)	平均単価
珍味	新 潟	870	910,094	1,046
	愛 知	392	1,219,848	3,115
	三 重	35	166,406	4,749
	大 阪	493	150,336	305
	兵 庫	685	823,604	1,203
	島 根	12	11,988	999
	岡 山	48	40,176	837
	広 島	1,144	570,934	499
	愛 媛	26	51,840	1,964
―― 合 計 ――		7,614	8,610,288	1,131
調味加工品	浜松市内	37	32,359	870
	静岡県(浜松市以外)	331	483,093	1,458
	北海道	84	436,104	5,167
	宮 城	38	147,222	3,903
	茨 城	20	58,320	2,916
	千 葉	36	47,908	1,331
	東 京	2,389	3,456,848	1,447
	神奈川	346	269,891	779
	新 潟	2,425	1,041,452	430
	富 山	6	18,792	3,132
	岐 阜	4	8,843	2,105
	愛 知	5,758	4,777,706	830
	三 重	2,321	1,608,652	693
	大 阪	2,971	1,455,762	490
	兵 庫	64	108,690	1,698
	広 島	428	490,438	1,145
	愛 媛	15	50,736	3,356
	福 岡	900	1,212,546	1,347
	佐 賀	54	71,442	1,323
	熊 本	106	150,984	1,430
大 分	51	67,359	1,321	
―― 合 計 ――		18,385	15,995,147	870
その他加工品	静岡県(浜松市以外)	1,351	524,316	388
	北海道	12	18,144	1,512
	青 森	9	167,940	18,660
	岩 手	51	132,706	2,592
	宮 城	751	1,309,425	1,743
	福 島	800	583,200	729
	栃 木	48	163,296	3,402
	東 京	6,726	8,893,387	1,322
	新 潟	22	33,367	1,522
	石 川	293	329,101	1,123
	岐 阜	40	41,040	1,026
	愛 知	11	14,904	1,355
	大 阪	40	110,160	2,765
	兵 庫	44	127,882	2,880
広 島	12	50,436	4,203	

塩蔵加工

品名	産地	数量(kg)	金額(税込)	平均単価
その他加工品	福岡	344	235,224	684
----- 合計 -----		10,554	12,734,528	1,207
魚卵加工品	静岡県(浜松市以外)	6	14,580	2,430
	東京	302	597,314	1,978
	愛知	559	503,148	899
	大阪	805	1,444,036	1,793
	山口	10	32,400	3,240
	福岡	1,936	4,640,644	2,397
----- 合計 -----		3,618	7,232,122	1,999
鳥卵加工	静岡県(浜松市以外)	3,029	2,155,332	712
	埼玉	1,055	1,670,962	1,583
	千葉	17	88,347	5,322
	東京	102	226,044	2,216
	神奈川	46	194,750	4,220
	新潟	261	390,290	1,497
	愛知	784	1,247,217	1,591
----- 合計 -----		5,294	5,972,942	1,128
フライ	東京	793	637,549	804
	三重	1,053	1,314,360	1,248
	福岡	129	223,560	1,733
----- 合計 -----		1,975	2,175,469	1,101
キョウサ	浜松市内	2,677	5,048,301	1,886
	静岡県(浜松市以外)	9	10,692	1,188
	千葉	8	21,313	2,537
	新潟	29	26,124	907
	福井	1,929	388,021	201
	愛知	12	9,720	810
	三重	18	25,782	1,473
	大阪	54	43,271	801
----- 合計 -----		4,735	5,573,224	1,177
惣菜	浜松市内	877	1,238,012	1,412
	静岡県(浜松市以外)	1,597	1,304,409	817
	北海道	92	153,684	1,670
	宮城	58	45,100	783
	山形	24	50,544	2,106
	福島	60	66,420	1,107
	茨城	610	361,397	592
	埼玉	183	118,367	648
	千葉	333	369,472	1,110
	東京	508	558,405	1,100

塩蔵加工

品名	産地	数量(kg)	金額(税込)	平均単価
惣菜	神奈川	1,205	444,147	368
	新 潟	1,000	955,119	955
	福 井	739	545,623	738
	岐 阜	1,602	1,390,288	868
	愛 知	814	880,107	1,082
	三 重	329	61,170	186
	京 都	886	460,088	520
	大 阪	1,010	546,231	541
	和歌山	387	321,839	832
	鳥 取	494	1,374,942	2,781
	島 根	572	376,135	657
	広 島	86	86,934	1,006
	香 川	6	4,212	702
	福 岡	77	42,174	546
	長 崎	16	25,464	1,632
	熊 本	114	85,592	749
	---- 合 計 ----		13,679	11,865,875
デザート	浜松市内	50	25,855	513
	静岡県(浜松市以外)	155	152,838	986
	茨 城	38	22,302	587
	埼 玉	72	62,208	864
	千 葉	3	1,409	470
	東 京	1	1,296	1,080
	新 潟	16	34,560	2,160
	岐 阜	76	93,776	1,240
	愛 知	642	403,399	628
	三 重	1,959	827,248	422
	大 阪	273	120,930	443
	---- 合 計 ----		3,285	1,745,821
その他食品	浜松市内	319	105,562	331
	静岡県(浜松市以外)	7,202	4,180,591	581
	北海道	2,964	3,802,167	1,283
	青 森	312	480,492	1,540
	宮 城	80	130,396	1,634
	福 島	101	43,545	432
	茨 城	240	60,912	254
	群 馬	110	45,437	412
	埼 玉	18	50,544	2,808
	千 葉	1	6,285	10,475
	東 京	8,771	8,548,566	975
	神奈川	78	34,297	441
	新 潟	2,295	1,687,420	735
	福 井	3,249	1,675,248	516
	長 野	44	115,560	2,626
	岐 阜	518	934,474	1,805
	愛 知	14,160	6,796,591	480
	三 重	130	172,473	1,326

塩蔵加工

品名	産地	数量(kg)	金額(税込)	平均単価
その他食品	大 阪	999	947,963	949
	兵 庫	52	42,120	810
	和歌山	905	317,231	351
	鳥 取	578	579,958	1,003
	島 根	1,757	1,630,362	928
	広 島	22	43,200	1,929
	山 口	1,048	487,673	465
	香 川	700	455,976	651
	愛 媛	12	40,824	3,402
	福 岡	2,607	1,673,678	642
	長 崎	111	237,384	2,139
	熊 本	91	36,827	404
	----- 合 計 -----		49,472	35,363,756
塩蔵加工	合 計	346,238	366,139,204	1,057
総 合 計		1,050,620	1,170,328,760	1,114