

市場月報

令和
6

2

○ 青果物

- 1 種別取扱高 本月の概要
- 2 種別日別取扱高
- 3 委託・買付別種別取扱高
- 4 県内・県外別種別取扱高
- 5 都道府県別種別取扱高
- 6 品目別取扱数量順位表
- 7 品目別取扱金額順位表
- 8～ 品目産地別取扱高

浜松市中央卸売市場

1 種別取扱高

数量=kg
金額=円(税込)

種別	本月取扱高					一日平均取扱高	
	数量		金額		平均単価	数量	金額
野菜	4,090,404	71.1 %	916,948,330	51.9 %	224	204,520	45,847,416
果実	1,526,192	26.5 %	814,210,860	46.1 %	533	76,310	40,710,543
その他	136,516	2.4 %	35,104,696	2.0 %	257	6,826	1,755,235
合計	5,753,112	100.0 %	1,766,263,886	100.0 %	307	287,656	88,313,194

種別	前月取扱高及び対比			
	数量		金額	
野菜	4,017,595	101.8 %	860,776,012	106.5 %
果実	1,628,333	93.7 %	779,942,027	104.4 %
その他	119,038	114.7 %	35,730,035	98.2 %
合計	5,764,966	99.8 %	1,676,448,074	105.4 %

種別	前年同期取扱高及び対比			
	数量		金額	
野菜	4,257,970	96.1 %	972,766,877	94.3 %
果実	1,574,780	96.9 %	743,484,014	109.5 %
その他	126,378	108.0 %	31,353,638	112.0 %
合計	5,959,127	96.5 %	1,747,604,529	101.1 %

本月の概要

1 開市日数	20 日				
2 最高入荷日	2月13日	413,783 kg	4 最高売上日	2月13日	130,611,480 円
3 最低入荷日	2月6日	210,284 kg	5 最低売上日	2月6日	68,037,516 円

編集方法

この市場月報は、浜松市中央卸売市場において、当該月中に取引された生鮮食料品等(青果物・水産物)に関し、卸売業者が浜松市中央卸売市場業務条例等の定めるところにより提出した各種報告書に基づいて作成しました。

単位	kg・円(税込)にて表示してあります。
平均単価	有効桁において、単純平均値を用いています。
産地	原則として、原産地を採用していますが、一部当該出荷者の属する都道府県別(属人主義)による産地表示となっている場合があります。
端数処理	単位未満の数値を処理してあるため、合計と一致しない場合があります。
お問い合わせ	浜松市中央卸売市場 053-427-7406

2 種別日別取扱高

数量=kg
金額=円(税込)

		野 菜		果 実		そ の 他	
日	曜日	数 量	金 額	数 量	金 額	数 量	金 額
2月1日	木	243,525	56,555,731	86,969	42,588,723	8,154	1,669,035
2月2日	金	168,197	34,403,138	78,739	35,862,916	3,997	1,071,644
2月3日	土	187,828	44,215,776	73,483	32,113,988	5,062	1,614,230
2月4日	日						
2月5日	月	240,187	50,840,003	85,029	43,193,093	7,091	1,353,797
2月6日	火	142,468	33,755,878	61,224	32,658,016	6,592	1,623,622
2月7日	水						
2月8日	木	219,003	50,851,662	80,062	44,997,845	8,321	5,551,292
2月9日	金	205,165	45,252,257	83,722	38,581,799	4,274	1,078,177
2月10日	土	235,271	56,943,681	83,818	39,175,968	4,384	1,288,641
2月11日	日						
2月12日	月						
2月13日	火	297,989	69,267,347	105,342	59,388,494	10,453	1,955,639
2月14日	水						
2月15日	木	235,599	50,960,060	82,265	45,875,659	9,239	2,172,344
2月16日	金	182,240	40,971,899	71,695	37,188,589	3,891	1,013,723
2月17日	土	205,260	45,031,556	80,123	42,550,645	2,857	1,001,496
2月18日	日						
2月19日	月	232,925	47,921,208	68,625	39,833,133	9,826	1,657,914
2月20日	火	213,213	44,388,286	53,196	30,620,349	6,965	1,129,546
2月21日	水						
2月22日	木	206,238	48,694,509	96,541	58,576,839	12,332	2,819,756
2月23日	金	145,478	32,976,172	65,861	40,117,441	5,199	1,470,597
2月24日	土	154,355	39,785,450	61,332	35,136,842	5,930	1,866,645
2月25日	日						
2月26日	月	191,605	41,313,284	73,584	38,868,539	7,554	1,463,972
2月27日	火	182,093	40,199,899	50,879	27,858,295	6,376	1,195,293
2月28日	水						
2月29日	木	201,765	42,620,534	83,704	49,023,687	8,021	2,107,333

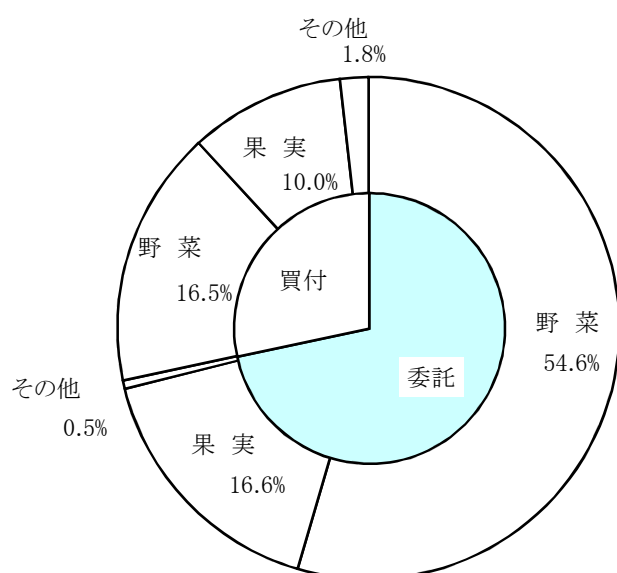
3 委託・買付別種別取扱高

数量=kg
金額=円(税込)

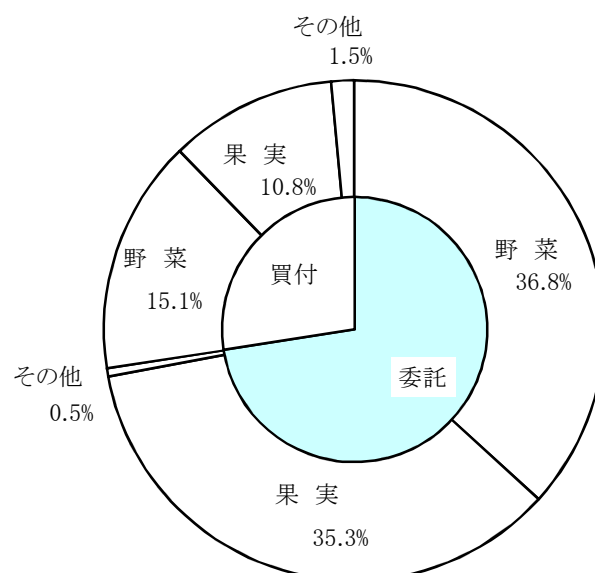
種別	項目	委託	%	買付	%	合計	%
野菜	数量	3,139,213	76.7	951,191	23.3	4,090,404	100.0
	金額	649,524,756	70.8	267,423,574	29.2	916,948,330	100.0
果実	数量	952,245	62.3	573,947	37.7	1,526,192	100.0
	金額	622,937,596	76.5	191,273,264	23.5	814,210,860	100.0
その他	数量	31,629	23.1	104,887	76.9	136,516	100.0
	金額	9,388,978	26.7	25,715,718	73.3	35,104,696	100.0
合計	数量	4,123,087	71.6	1,630,025	28.4	5,753,112	100.0
	金額	1,281,851,330	72.5	484,412,556	27.5	1,766,263,886	100.0

委託・買付取扱高比率グラフ

数量



金額



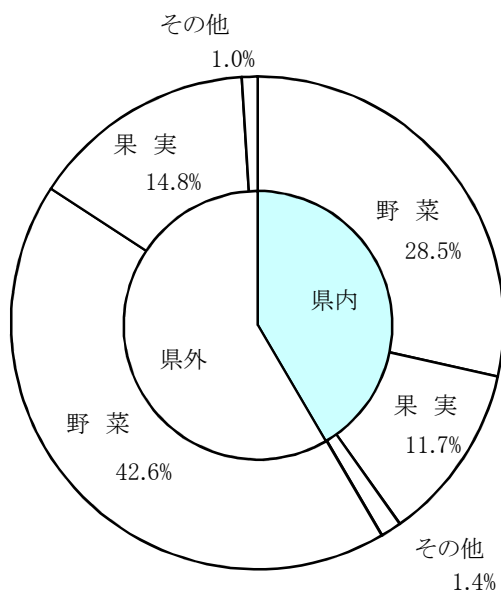
4 県内・県外別種別取扱高

数量=kg
金額=円(税込)

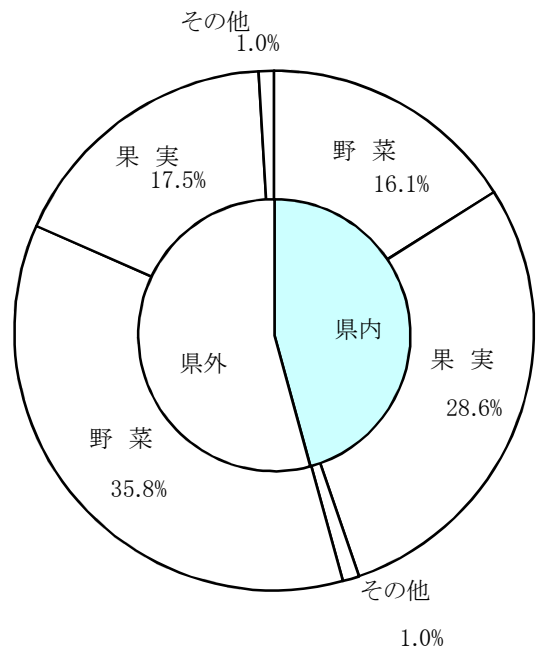
種別	項目	県内	%	県外	%	合計	%
野菜	数量	1,639,358	40.0	2,451,046	60.0	4,090,404	100.0
	金額	283,774,831	30.9	633,173,499	69.1	916,948,330	100.0
果実	数量	672,533	44.0	853,659	56.0	1,526,192	100.0
	金額	505,890,320	62.1	308,320,540	37.9	814,210,860	100.0
その他	数量	78,888	57.7	57,628	42.3	136,516	100.0
	金額	18,176,648	51.7	16,928,048	48.3	35,104,696	100.0
合計	数量	2,390,779	41.5	3,362,333	58.5	5,753,112	100.0
	金額	807,841,799	45.7	958,422,087	54.3	1,766,263,886	100.0

県内・県外取扱高比率グラフ

数量



金額



5 都道府県別種別取扱高

数量=kg
金額=円(税込)

県名	野菜		果実		その他		合計	
	数量	金額	数量	金額	数量	金額	数量	金額
浜松市内	1,061,529	148,832,776	423,946	283,629,059	7,992	8,576,922	1,493,467	441,038,757
静岡県(浜松市以外)	577,829	134,942,055	248,587	222,261,261	70,896	9,599,726	897,312	366,803,042
北海道	628,453	92,560,630			6,024	1,840,914	634,476	94,401,544
青森	31,674	16,313,598	318,244	144,040,072	1,418	492,091	351,336	160,845,761
宮城	5	864			150	63,611	155	64,475
秋田	36	90,028			114	60,992	150	151,020
山形	183	815,280					183	815,280
福島	31	31,104			1,095	1,765,835	1,126	1,796,939
茨城	437,574	107,833,959			96	86,832	437,670	107,920,791
栃木	570	681,918	109	316,460			679	998,378
群馬	49,551	21,616,344	0	259			49,551	21,616,603
埼玉	5,523	2,134,188			180	80,091	5,703	2,214,279
千葉	315,344	53,416,023	45	60,037	4	14,040	315,393	53,490,100
東京	168	661,708	448	226,799	61	25,596	677	914,103
神奈川	23	15,984					23	15,984
新潟	11,032	7,864,436			56	33,536	11,087	7,897,972
富山	2	7,614					2	7,614
石川	5	7,063			10	4,104	15	11,167
山梨	13	36,325	10,096	6,860,984			10,109	6,897,309
長野	92,646	38,009,815	151	86,901	852	1,383,129	93,650	39,479,845
岐阜	7	29,714	1,000	432,000	24,212	3,510,258	25,220	3,971,972
愛知	458,685	104,984,893	2,571	4,071,188	3,717	673,796	464,973	109,729,877
三重	1,075	1,053,255	1,127	309,636			2,202	1,362,891
滋賀	2,074	2,351,207					2,074	2,351,207
京都	23	42,259					23	42,259
兵庫	136	96,768			50	67,716	186	164,484
和歌山	2	1,620	25,782	6,367,436			25,784	6,369,056
島根	510	319,643					510	319,643
岡山	280	490,419					280	490,419
広島	1,674	1,683,342					1,674	1,683,342
山口	0	432					0	432
徳島	3,487	1,481,438					3,487	1,481,438
香川	170	113,508					170	113,508
愛媛	6,260	2,955,889	24,649	12,350,880	14	24,354	30,924	15,331,123
高知	56,242	41,371,649	1,654	568,080			57,896	41,939,729
福岡	15,827	8,286,210	3	6,738	47	143,542	15,876	8,436,490
佐賀	321	616,896	4,317	2,775,729	3	4,400	4,641	3,397,025
長崎	240	370,170			4,200	1,886,843	4,440	2,257,013
熊本	54,534	21,749,486	11,860	6,984,954			66,394	28,734,440
大分	420	142,344			10	30,217	430	172,561
宮崎	49,992	31,359,590	635	597,294	547	846,320	51,173	32,803,204
鹿児島	149,427	45,370,299	8,900	2,794,824	195	180,252	158,522	48,345,375
沖縄	3,299	2,214,669					3,299	2,214,669
豪州			1,819	490,860			1,819	490,860
カナダ			125	122,796			125	122,796
中国	12,901	4,486,237	350	235,116	13,756	3,357,410	27,006	8,078,763
エクアドル			7,345	1,513,408			7,345	1,513,408
イスラエル			1,450	437,184			1,450	437,184
韓国	1,210	1,613,152					1,210	1,613,152
メキシコ	52,776	12,692,474	15,148	9,182,097			67,924	21,874,571
オランダ	68	101,356					68	101,356
N Z	2,020	988,416	594	370,200			2,614	1,358,616
比国	238	187,012	363,716	85,036,198	417	131,754	364,371	85,354,964
タイ	1,925	2,153,859	30	26,892	40	13,932	1,994	2,194,683
米国	422	328,826	22,346	10,765,637	99	148,163	22,867	11,242,626
その他	1,966	1,439,586	29,146	11,289,881	260	58,320	31,372	12,787,787
合計	4,090,404	916,948,330	1,526,192	814,210,860	136,516	35,104,696	5,753,112	1,766,263,886

6 品目別取扱数量順位表

数量=kg

野 菜				果 実			
順位	品 目	数 量	%	順位	品 目	数 量	%
1	だいこん	657,898	16.0	1	バナナ	301,677	19.7
2	はくさい	442,855	10.8	2	ふじ	265,679	17.4
3	たまねぎ	430,234	10.5	3	普通温州みかん	234,942	15.3
4	キャベツ	376,161	9.1	4	紅ほっぺ	140,620	9.2
5	にんじん	302,220	7.3	5	その他柑橘類	131,624	8.6
6	レタス	181,422	4.4	6	パインアップル	78,430	5.1
7	ばれいしょ	162,776	3.9	7	ポンカン	65,662	4.3
8	メークイン	121,240	2.9	8	ネーブルオレンジ	33,896	2.2
9	きゅうり	119,228	2.9	9	キウイフルーツ	31,092	2.0
10	かんしょ	116,244	2.8	10	王林	31,050	2.0
11	男爵	100,470	2.4	11	その他いちご類	25,630	1.6
12	白ねぎ	97,454	2.3	12	章姫いちご	25,407	1.6
13	トマト	94,978	2.3	13	はっさく	21,878	1.4
14	ブロッコリー	89,845	2.1	14	レモン	18,161	1.1
15	かぼちゃ	63,166	1.5	15	いよかん	16,105	1.0
16	えのきだけ	62,055	1.5	16	バレンシアオレンジ	13,821	0.9
17	ほうれんそう	57,375	1.4	17	あまなつかん	11,353	0.7
18	なす	49,940	1.2	18	ジョナゴールド	11,020	0.7
19	ピーマン	47,361	1.1	19	その他りんご類	9,295	0.6
20	しめじ	43,279	1.0	20	アボガド	9,215	0.6
そ の 他		474,204	12.6	そ の 他		49,635	4.0
合 計		4,090,404	100.0	合 計		1,526,192	100.0

7 品目別取扱金額順位表

単位＝円(税込)

野 菜				果 実			
順位	品 目	金 額	%	順位	品 目	金 額	%
1	たまねぎ	79,838,467	8.7	1	紅ほっぺ	232,534,966	28.5
2	きゅうり	61,570,411	6.7	2	ふじ	122,253,211	15.0
3	だいこん	43,000,456	4.6	3	普通温州みかん	85,893,131	10.5
4	にんじん	42,056,511	4.5	4	バナナ	69,076,962	8.4
5	ピーマン	41,659,493	4.5	5	その他柑橘類	61,454,817	7.5
6	白ねぎ	36,645,034	3.9	6	その他いちご類	42,589,502	5.2
7	はくさい	33,056,380	3.6	7	章姫いちご	37,620,871	4.6
8	レタス	32,883,917	3.5	8	キウイフルーツ	21,066,645	2.5
9	トマト	32,728,162	3.5	9	アールスメロン	19,954,404	2.4
10	ばれいしょ	29,380,320	3.2	10	ポンカン	19,461,708	2.3
11	ミニトマト	28,478,776	3.1	11	パインアップル	19,211,102	2.3
12	ほうれんそう	27,558,528	3.0	12	王林	12,824,481	1.5
13	しめじ	27,298,371	2.9	13	ネーブルオレンジ	10,593,081	1.3
14	ブロッコリー	26,217,513	2.8	14	レモン	7,868,484	0.9
15	キャベツ	25,908,992	2.8	15	バレンシアオレンジ	6,028,570	0.7
16	なす	24,225,144	2.6	16	アボガド	5,790,198	0.7
17	かんしょ	23,305,340	2.5	17	その他ぶどう類	5,292,278	0.6
18	えのきだけ	21,273,506	2.3	18	ジョナゴールド	4,551,336	0.5
19	れんこん	16,595,980	1.8	19	いよかん	4,470,768	0.5
20	かぼちゃ	16,063,973	1.7	20	はっさく	4,363,182	0.5
そ の 他		247,203,056	27.8	そ の 他		21,311,163	3.6
合 計		916,948,330	100.0	合 計		814,210,860	100.0

8 品目別産地別取扱高

野菜

品名	産地	数量(kg)	金額(税込)	平均単価
だいこん	浜松市内	513,533	34,028,640	66
	静岡県(浜松市以外)	144,365	8,971,816	62
	---- 合計 ----	657,898	43,000,456	65
かぶ	浜松市内	2,773	245,958	89
	埼玉	520	187,056	360
	千葉	7,080	1,392,350	197
	愛知	25	2,160	86
	---- 合計 ----	10,398	1,827,524	176
にんじん	千葉	258,360	38,490,033	149
	愛知	43,270	3,482,022	80
	熊本	40	6,048	151
	鹿児島	300	48,600	162
	中国	250	29,808	119
	---- 合計 ----	302,220	42,056,511	139
ごぼう	浜松市内	1,093	352,584	322
	北海道	900	192,240	214
	青森	15,887	6,335,836	399
	茨城	9,482	1,881,079	198
	熊本	2,084	1,555,956	747
	鹿児島	560	435,024	777
	中国	2,960	485,676	164
	---- 合計 ----	32,966	11,238,395	341
たけのこ	浜松市内	391	739,692	1,892
	静岡県(浜松市以外)	550	1,010,448	1,838
	---- 合計 ----	941	1,750,140	1,860
れんこん	茨城	39,383	16,595,980	421
---- 合計 ----	39,383	16,595,980	421	
その他根菜類	愛知	90	161,190	1,791

野菜

品名	産地	数量(kg)	金額(税込)	平均単価
----	合計	90	161,190	1,791
はくさい	浜松市内	229,692	14,947,470	65
	茨城	173,973	15,389,514	88
	愛知	39,085	2,697,624	69
	比国	105	21,772	207
----	合計	442,855	33,056,380	75
つけな	浜松市内	186	87,096	468
	----	合計	186	87,096
こまつな	浜松市内	18,594	7,128,711	383
	静岡県(浜松市以外)	20,516	7,764,120	378
	茨城	545	118,692	218
	高知	484	204,012	422
----	合計	40,139	15,215,535	379
キャベツ	浜松市内	54,635	3,123,630	57
	静岡県(浜松市以外)	106,367	6,960,176	65
	愛知	215,159	15,825,186	74
----	合計	376,161	25,908,992	69
ほうれんそう	浜松市内	11,521	4,272,594	371
	静岡県(浜松市以外)	8,616	4,946,192	574
	茨城	36,763	18,109,568	493
	栃木	156	68,714	440
	群馬	250	118,800	475
	高知	70	42,660	609
----	合計	57,375	27,558,528	480
青ねぎ	浜松市内	15,415	10,148,894	658
	静岡県(浜松市以外)	1,893	1,378,366	728
	茨城	3,649	657,965	180
	群馬	1,800	294,840	164
----	合計	22,757	12,480,065	548
白ねぎ	浜松市内	7,524	2,181,804	290
	静岡県(浜松市以外)	560	89,261	159
	茨城	50,785	18,631,079	367
	群馬	34,100	13,941,072	409

野菜

品名	産地	数量(kg)	金額(税込)	平均単価
白ねぎ	埼 玉	1,835	882,360	481
	千 葉	1,035	494,316	478
	大 分	420	142,344	339
	中 国	1,195	282,798	237
	---- 合 計 ----	97,454	36,645,034	376
わけぎ	浜松市内	627	214,119	341
	千 葉	188	200,157	1,068
	---- 合 計 ----	815	414,276	508
ふき	愛 知	732	346,032	473
	---- 合 計 ----	732	346,032	473
うど	栃 木	36	39,744	1,104
	---- 合 計 ----	36	39,744	1,104
みつば	浜松市内	4,321	3,611,680	836
	---- 合 計 ----	4,321	3,611,680	836
しゅんぎく	浜松市内	881	452,606	514
	静岡県(浜松市以外)	2,775	1,867,104	673
	茨 城	72	31,104	432
	栃 木	135	97,632	723
	千 葉	56	28,944	517
	---- 合 計 ----	3,919	2,477,390	632
せり	茨 城	89	136,080	1,527
	---- 合 計 ----	89	136,080	1,527
にら	浜松市内	910	825,120	907
	高 知	11,715	11,587,146	989
	---- 合 計 ----	12,625	12,412,266	983
セルリー	浜松市内	14,568	2,996,675	206
	静岡県(浜松市以外)	7,919	1,806,561	228
	メキシコ	650	317,507	488
	米 国	300	209,810	699

野菜

品名	産地	数量(kg)	金額(税込)	平均単価	
----	合計	----	23,437	5,330,553	227
アスパラガス	静岡県(浜松市以外)	124	203,418	1,640	
	栃木	238	447,660	1,881	
	群馬	1,102	2,068,506	1,877	
	長野	69	127,998	1,866	
	福岡	30	51,840	1,728	
	佐賀	320	611,712	1,915	
	長崎	240	370,170	1,542	
	熊本	1,090	1,838,160	1,686	
	メキシコ	1,836	2,317,630	1,262	
----	合計	----	5,049	8,037,094	1,592
カリフラワー	浜松市内	9,132	1,311,012	144	
	静岡県(浜松市以外)	960	126,360	132	
	愛知	2,300	485,848	211	
	兵庫	64	19,008	297	
	徳島	1,020	327,888	321	
----	合計	----	13,476	2,270,116	168
ブロッコリー	浜松市内	26,598	5,464,270	205	
	静岡県(浜松市以外)	35,720	11,062,980	310	
	愛知	6,385	1,295,028	203	
	島根	510	319,643	627	
	徳島	2,304	1,032,480	448	
	熊本	18,328	7,043,112	384	
----	合計	----	89,845	26,217,513	292
レタス	浜松市内	576	151,632	263	
	静岡県(浜松市以外)	133,891	25,332,125	189	
	茨城	21,737	3,506,544	161	
	愛知	1,318	671,976	510	
	熊本	23,900	3,221,640	135	
----	合計	----	181,422	32,883,917	181
その他レタス	浜松市内	5,137	1,390,982	271	
	静岡県(浜松市以外)	12,237	3,343,647	273	
	茨城	2,828	886,464	313	
	群馬	140	49,464	353	
	愛知	8,373	2,638,548	315	
	香川	112	57,456	513	
	熊本	396	138,996	351	

野菜

品名	産地	数量(kg)	金額(税込)	平均単価
----	合計	29,223	8,505,557	291
サラダ菜	浜松市内	2,328	1,239,948	533
----	合計	2,328	1,239,948	533
パセリ	浜松市内	1,669	1,650,942	989
----	合計	1,669	1,650,942	989
チンゲンサイ	浜松市内	18,582	6,790,888	365
	静岡県(浜松市以外)	1,106	383,086	346
----	合計	19,688	7,173,974	364
タアサイ	浜松市内	332	107,568	324
	静岡県(浜松市以外)	756	252,342	334
----	合計	1,088	359,910	331
その他葉茎菜類	浜松市内	5,237	3,979,991	760
	静岡県(浜松市以外)	8,749	2,834,330	324
	茨城	9,902	3,313,696	335
	千葉	66	57,240	867
	東京	56	153,090	2,714
	山梨	12	32,400	2,700
	愛知	569	503,107	884
	広島	718	326,592	455
	高知	504	724,376	1,437
	沖縄	3	8,100	2,700
	中国	652	430,920	661
	オランダ	19	19,494	1,040
	米国	122	119,016	976
----	合計	26,610	12,502,352	470
きゅうり	浜松市内	6,245	2,556,252	409
	静岡県(浜松市以外)	175	86,292	493
	群馬	9,450	4,403,106	466
	愛知	31,275	16,122,519	516
	高知	26,180	13,784,742	527
	宮崎	37,168	20,398,372	549
	鹿児島	8,735	4,219,128	483
----	合計	119,228	61,570,411	516

野菜

品名	産地	数量(kg)	金額(税込)	平均単価
かぼちゃ	愛知	250	121,500	486
	高知	30	32,400	1,080
	宮崎	176	189,432	1,076
	鹿児島	8,310	3,858,408	464
	沖縄	2,590	1,512,216	584
	メキシコ	50,290	10,057,337	200
	NZ	1,520	292,680	193
-----	合計	63,166	16,063,973	254
なす	愛知	29,485	13,636,684	462
	高知	3,780	1,905,066	504
	福岡	15,617	8,150,130	522
	熊本	1,059	533,264	503
-----	合計	49,940	24,225,144	485
トマト	浜松市内	14,832	6,059,829	409
	静岡県(浜松市以外)	17,116	7,581,276	443
	群馬	2,676	713,448	267
	埼玉	3,168	1,060,452	335
	愛知	56,238	17,005,033	302
	熊本	948	308,124	325
-----	合計	94,978	32,728,162	345
ミニトマト	浜松市内	15,244	10,690,310	701
	静岡県(浜松市以外)	6,922	4,510,731	652
	茨城	192	182,736	952
	愛知	8,770	5,760,773	657
	熊本	6,239	6,812,586	1,092
	宮崎	570	521,640	915
-----	合計	37,937	28,478,776	751
ピーマン	静岡県(浜松市以外)	1,340	1,371,168	1,023
	茨城	16,634	14,297,580	860
	高知	5,355	4,481,199	837
	宮崎	10,145	9,580,181	944
	鹿児島	12,137	9,553,949	787
	韓国	1,160	1,568,872	1,352
	NZ	500	695,736	1,391
	比国	90	110,808	1,231
-----	合計	47,361	41,659,493	880
ししとうがらし	高知	512	2,225,304	4,351

野菜

品名	産地	数量(kg)	金額(税込)	平均単価
----	合計	512	2,225,304	4,351
オクラ	比国	43	54,432	1,260
	タイ	1,528	1,564,272	1,024
----	合計	1,571	1,618,704	1,030
とうがん	愛知	20	4,536	227
----	合計	20	4,536	227
その他果菜類	静岡県(浜松市以外)	48	13,040	270
	鹿児島	117	92,880	794
	沖縄	606	511,272	844
----	合計	771	617,192	800
いんげん	愛知	4	2,592	648
	高知	238	419,364	1,762
	鹿児島	1,056	1,828,548	1,732
	沖縄	64	108,864	1,701
	その他	1,630	1,347,786	827
----	合計	2,992	3,707,154	1,239
さやえんどう	浜松市内	1,700	1,778,227	1,046
	静岡県(浜松市以外)	186	192,996	1,038
	愛知	10,723	11,539,967	1,076
	和歌山	2	1,620	810
	鹿児島	130	114,480	881
----	合計	12,740	13,627,290	1,070
ピース	浜松市内	142	122,688	864
	愛知	152	158,436	1,042
	鹿児島	1,024	793,840	775
----	合計	1,318	1,074,964	816
そらまめ	鹿児島	1,588	1,163,700	733
	沖縄	24	23,328	972
----	合計	1,612	1,187,028	736
えだまめ	静岡県(浜松市以外)	141	325,447	2,306

野菜

品名	産地	数量(kg)	金額(税込)	平均単価	
----	合計	----	141	325,447	2,306
かんしょ	浜松市内	265	44,928	170	
	茨城	71,158	13,371,220	188	
	千葉	43,200	9,679,176	224	
	徳島	140	57,024	407	
	宮崎	741	48,016	65	
	鹿児島	410	26,568	65	
	その他	330	78,408	238	
	----	合計	----	116,244	23,305,340
ばれいしょ	浜松市内	1,710	236,088	138	
	静岡県(浜松市以外)	4,706	1,731,780	368	
	北海道	41,320	4,189,482	101	
	鹿児島	115,040	23,222,970	202	
	----	合計	----	162,776	29,380,320
メイクイン	北海道	121,240	10,292,400	85	
----	合計	----	121,240	10,292,400	85
男爵	北海道	100,470	10,826,298	108	
----	合計	----	100,470	10,826,298	108
さといも	浜松市内	4,193	1,325,372	316	
	静岡県(浜松市以外)	975	519,912	533	
	千葉	2,285	800,604	350	
	愛媛	6,260	2,955,889	472	
	宮崎	1,187	612,792	516	
	----	合計	----	14,901	6,214,569
ながいも	北海道	17,000	5,514,480	324	
	青森	13,636	5,889,012	432	
	福岡	180	84,240	468	
	----	合計	----	30,816	11,487,732
やまのいも	静岡県(浜松市以外)	44	68,580	1,555	
	群馬	16	13,824	864	
	千葉	3,060	2,225,556	727	

野菜

品名	産地	数量(kg)	金額(税込)	平均単価
----	合 計	----		
		3,120	2,307,960	740
たまねぎ	浜松市内	68,738	15,913,097	232
	静岡県(浜松市以外)	11,370	2,054,052	181
	北海道	347,506	61,520,102	177
	中 国	2,620	351,216	134
----	合 計	----		
		430,234	79,838,467	186
にんにく	青 森	2,151	4,088,750	1,901
	長 野	7	10,908	1,558
	高 知	0	4,320	10,800
	中 国	3,955	2,131,237	539
----	合 計	----		
		6,113	6,235,215	1,020
エシャレット	浜松市内	1,732	1,586,304	916
	オランダ	45	72,900	1,620
	その他	5	7,344	1,469
----	合 計	----		
		1,782	1,666,548	935
その他土物類	浜松市内	4	1,296	360
	----	合 計	----	
		4	1,296	360
わさび	静岡県(浜松市以外)	44	876,960	19,931
	----	合 計	----	
		44	876,960	19,931
しょうが	福 島	30	18,144	605
	高 知	6,723	5,203,980	774
	熊 本	450	291,600	648
	中 国	1,195	643,680	539
----	合 計	----		
		8,398	6,157,404	733
め類	浜松市内	64	103,680	1,620
	岐 阜	5	4,530	921
	愛 知	6	337,770	52,777
	広 島	34	91,800	2,700
----	合 計	----		
		109	537,780	4,919
かいわれ	静岡県(浜松市以外)	5,850	3,083,030	527

野菜

品名	産地	数量(kg)	金額(税込)	平均単価
かいわれ	三重	99	69,498	702
	広島	85	40,014	471
----	合計	6,034	3,192,542	529
しそ	愛知	29	406,080	14,003
	----	合計	29	406,080
おおば	愛知	2,144	7,387,632	3,445
	----	合計	2,144	7,387,632
みょうが	高知	242	387,396	1,601
	----	合計	242	387,396
その他香辛つま物	浜松市内	167	650,843	3,888
	静岡県(浜松市以外)	1,210	1,837,948	1,519
	北海道	16	17,928	1,157
	宮城	5	864	173
	秋田	5	28,468	5,740
	山形	3	18,003	5,922
	福島	1	12,960	12,960
	茨城	95	310,586	3,259
	栃木	0	324	3,240
	群馬	17	13,284	781
	埼玉	0	4,320	9,391
	千葉	13	43,792	3,313
	東京	111	508,618	4,564
	神奈川	23	15,984	695
	新潟	6	60,480	10,996
	富山	2	7,614	3,310
	石川	5	7,063	1,287
	山梨	1	3,925	3,165
	長野	6	25,864	4,660
	岐阜	3	25,184	9,994
	愛知	468	2,360,526	5,042
	三重	21	164,470	7,700
	京都	22	40,186	1,827
	岡山	2	6,264	2,610
	広島	237	372,816	1,576
	山口	0	432	21,600
	徳島	11	18,684	1,639
	香川	15	18,144	1,210
	高知	10	15,444	1,544
	佐賀	1	5,184	5,184
宮崎	5	9,157	1,696	
鹿児島	20	12,204	610	

野菜

品名	産地	数量(kg)	金額(税込)	平均単価
その他香辛つま物	沖 縄	12	50,889	4,276
	中 国	66	112,752	1,708
	オランダ	4	8,962	2,241
	タ イ	397	588,707	1,483
	その他	1	6,048	5,040
---- 合 計 ----		2,983	7,384,921	2,475
生しいたけ	浜松市内	219	317,196	1,448
	静岡県(浜松市以外)	5,010	7,433,805	1,484
	新 潟	3	4,104	1,368
	長 野	776	775,116	999
	愛 知	1,628	1,982,502	1,217
	三 重	284	292,680	1,031
	滋 賀	2,074	2,351,207	1,134
	兵 庫	72	77,760	1,080
	広 島	600	852,120	1,420
---- 合 計 ----		10,666	14,086,490	1,321
なめこ	静岡県(浜松市以外)	4,096	2,011,608	491
	長 野	8,662	4,659,482	538
---- 合 計 ----		12,758	6,671,090	523
えのきだけ	長 野	62,055	21,273,506	343
---- 合 計 ----		62,055	21,273,506	343
しめじ	静岡県(浜松市以外)	22,312	16,498,134	739
	新 潟	3,926	2,697,448	687
	長 野	16,464	7,646,469	464
	三 重	577	454,247	787
	京 都	1	2,073	2,658
---- 合 計 ----		43,279	27,298,371	631
その他きのこ類	静岡県(浜松市以外)	9,171	6,383,988	696
	茨 城	288	414,072	1,438
	新 潟	7,096	5,089,444	717
	長 野	4,608	3,490,472	757
	三 重	94	72,360	771
	岡 山	278	484,155	1,742
香 川	43	37,908	878	
---- 合 計 ----		21,578	15,972,399	740
わらび	静岡県(浜松市以外)	10	28,976	3,050

野菜

品名	産地	数量(kg)	金額(税込)	平均単価
わらび	栃木	4	17,064	4,875
-----	合計	13	46,040	3,542
その他山菜類	秋田	32	61,560	1,954
	山形	180	797,277	4,432
	新潟	1	12,960	12,960
-----	合計	212	871,797	4,105
ゆず	浜松市内	20	2,160	108
-----	合計	20	2,160	108
その他野菜	北海道	1	7,700	7,700
	栃木	1	10,780	12,833
	千葉	1	3,855	3,213
	愛知	187	49,622	265
	徳島	12	45,362	3,834
	高知	400	354,240	886
	中国	7	18,150	2,521
	韓国	50	44,280	886
	タイ	0	880	22,000
-----	合計	659	534,869	811
野菜	合計	4,090,404	916,948,330	224

果実

品名	産地	数量(kg)	金額(税込)	平均単価
早生温州みかん	浜松市内	2,647	229,716	87
----- 合計 -----		2,647	229,716	87
普通温州みかん	浜松市内	152,788	50,002,097	327
	静岡県(浜松市以外)	82,154	35,891,034	437
----- 合計 -----		234,942	85,893,131	366
ネーブルオレンジ	浜松市内	27,821	8,387,571	301
	静岡県(浜松市以外)	6,075	2,205,510	363
----- 合計 -----		33,896	10,593,081	313
あまなつかん	浜松市内	4,670	523,236	112
	静岡県(浜松市以外)	113	5,940	53
	熊本	560	148,608	265
	宮崎	10	2,700	270
	鹿児島	6,000	1,246,752	208
----- 合計 -----		11,353	1,927,236	170
いよかん	浜松市内	85	14,364	169
	愛媛	16,020	4,456,404	278
----- 合計 -----		16,105	4,470,768	278
はっさく	浜松市内	2,118	304,786	144
	静岡県(浜松市以外)	605	53,146	88
	和歌山	19,155	4,005,250	209
----- 合計 -----		21,878	4,363,182	199
ぶんたん	浜松市内	136	22,464	166
	静岡県(浜松市以外)	210	29,592	141
	高知	1,654	568,080	343
	熊本	96	35,640	371
----- 合計 -----		2,096	655,776	313
ポンカン	浜松市内	52,526	16,314,642	311
	静岡県(浜松市以外)	12,666	3,060,666	242
	和歌山	470	86,400	184
----- 合計 -----		65,662	19,461,708	296

果実

品名	産地	数量(kg)	金額(税込)	平均単価
レモン	浜松市内	2,771	783,032	283
	静岡県(浜松市以外)	545	149,634	275
	三重	1,127	309,636	275
	メキシコ	492	538,488	1,094
	米国	9,979	5,108,566	512
	その他	3,247	979,128	302
	---- 合計 ----		18,161	7,868,484
バレンシアオレンジ	豪州	1,819	490,860	270
	米国	12,002	5,537,710	461
	---- 合計 ----		13,821	6,028,570
グレープフルーツ	イスラエル	1,450	437,184	302
	メキシコ	799	12,960	16
	米国	120	37,800	315
	その他	2,890	789,264	273
	---- 合計 ----		5,259	1,277,208
清見	浜松市内	3,497	769,824	220
	静岡県(浜松市以外)	70	7,560	108
	和歌山	100	37,800	378
	---- 合計 ----		3,667	815,184
きんかん	浜松市内	13	2,160	166
	静岡県(浜松市以外)	1,111	1,940,516	1,747
	愛媛	84	82,836	986
	宮崎	549	522,828	952
	---- 合計 ----		1,757	2,548,340
その他柑橘類	浜松市内	58,402	22,028,359	377
	静岡県(浜松市以外)	43,362	21,308,076	491
	愛知	240	187,920	783
	和歌山	5,624	1,936,202	344
	愛媛	8,059	7,441,470	923
	佐賀	4,255	2,619,864	616
	熊本	8,760	4,369,680	499
	宮崎	23	15,174	674
	鹿児島	2,900	1,548,072	534
	---- 合計 ----		131,624	61,454,817

果実

品名	産地	数量(kg)	金額(税込)	平均単価
ジョナゴールド	青 森	11,020	4,551,336	413
-----	合 計 -----	11,020	4,551,336	413
紅玉	青 森	1,080	535,572	496
-----	合 計 -----	1,080	535,572	496
むつ	青 森	860	342,684	398
-----	合 計 -----	860	342,684	398
ふじ	青 森	264,679	121,821,211	460
	岐 阜	1,000	432,000	432
-----	合 計 -----	265,679	122,253,211	460
王林	青 森	31,050	12,824,481	413
-----	合 計 -----	31,050	12,824,481	413
その他りんご類	青 森	9,295	3,783,348	407
-----	合 計 -----	9,295	3,783,348	407
その他かき類	静岡県(浜松市以外)	410	33,912	83
-----	合 計 -----	410	33,912	83
おうとう	N Z	198	164,916	833
-----	合 計 -----	198	164,916	833
その他ぶどう類	その他	8,167	5,292,278	648
-----	合 計 -----	8,167	5,292,278	648
章姫いちご	浜松市内	16,156	23,249,625	1,439
	静岡県(浜松市以外)	7,921	12,147,376	1,534
	愛 知	1,330	2,223,870	1,672
-----	合 計 -----	25,407	37,620,871	1,481
紅ほっぺ	浜松市内	83,356	138,774,711	1,665
	静岡県(浜松市以外)	56,905	93,123,055	1,636

果実

品名	産地	数量(kg)	金額(税込)	平均単価
紅ほっぺ	青森	40	62,640	1,566
	愛知	320	574,560	1,797
	---- 合計 ----	140,620	232,534,966	1,654
その他いちご類	浜松市内	10,703	18,021,920	1,684
	静岡県(浜松市以外)	14,086	23,009,621	1,633
	栃木	109	316,460	2,898
	愛知	661	1,068,098	1,616
	福岡	3	6,738	2,406
	佐賀	62	155,865	2,514
	熊本	5	10,800	2,077
---- 合計 ----	25,630	42,589,502	1,662	
アールスメロン	静岡県(浜松市以外)	7,545	19,236,420	2,550
	熊本	368	585,360	1,591
	その他	322	132,624	412
	---- 合計 ----	8,235	19,954,404	2,423
ハネジュウメロン	メキシコ	4,028	1,547,424	384
	その他	3,495	1,004,616	287
	---- 合計 ----	7,523	2,552,040	339
アンデスメロン	愛知	20	16,740	837
	熊本	1,630	1,432,026	879
	---- 合計 ----	1,650	1,448,766	878
その他メロン類	熊本	105	93,528	891
	---- 合計 ----	105	93,528	891
こだますいか	熊本	336	309,312	921
	---- 合計 ----	336	309,312	921
バナナ	エクアドル	7,345	1,513,408	206
	メキシコ	270	69,495	257
	比国	283,749	65,061,536	229
	その他	10,313	2,432,523	236
	---- 合計 ----	301,677	69,076,962	229

果実

品名	産地	数量(kg)	金額(税込)	平均単価
パイナップル	比 国	78,430	19,211,102	245
----	合 計	78,430	19,211,102	245
キウイフルーツ	浜松市内	5,907	4,011,336	679
	静岡県(浜松市以外)	14,171	9,522,727	672
	山 梨	10,096	6,860,984	680
	和歌山	432	301,428	698
	愛 媛	486	370,170	762
----	合 計	31,092	21,066,645	678
パパイヤ	比 国	1,457	727,272	499
----	合 計	1,457	727,272	499
アボガド	メキシコ	9,215	5,790,198	628
----	合 計	9,215	5,790,198	628
その他熱帯性果	浜松市内	11	5,616	511
	静岡県(浜松市以外)	581	189,040	325
	青 森	220	118,800	540
	群 馬	0	259	648
	千 葉	45	60,037	1,340
	東 京	448	226,799	506
	長 野	151	86,901	575
	和歌山	1	356	712
	宮 崎	53	56,592	1,068
	カ ナダ	125	122,796	984
	中 国	350	235,116	672
	メキシコ	4	18,792	4,606
	N Z	396	205,284	518
	比 国	80	36,288	455
	タ イ	30	26,892	912
	米 国	221	1,080	5
	その他	682	562,896	825
----	合 計	3,397	1,953,544	575
その他の果実	浜松市内	340	183,600	540
	静岡県(浜松市以外)	58	347,436	6,011
	メキシコ	340	1,204,740	3,544
	米 国	24	80,481	3,326
	その他	30	96,552	3,262
----	合 計	792	1,912,809	2,417

果実

品名	産地	数量(kg)	金額(税込)	平均単価
果実	合 計	1,526,192	814,210,860	533

その他

品名	産地	数量(kg)	金額(税込)	平均単価
切りぼし大根	浜松市内	1,041	1,215,993	1,168
	宮崎	192	512,460	2,676
	---- 合計 ----	1,233	1,728,453	1,402
その他乾燥野菜	浜松市内	304	588,006	1,932
	静岡県(浜松市以外)	332	1,028,318	3,097
	宮崎	5	8,778	1,608
	中国	329	281,288	854
	米国	2	2,996	1,536
	---- 合計 ----	973	1,909,386	1,962
野菜びん缶詰	長野	6	6,750	1,125
	愛知	7	11,664	1,767
	中国	67	49,183	735
	---- 合計 ----	80	67,597	850
野菜ジュース	秋田	108	58,320	540
	長野	51	24,629	480
	---- 合計 ----	159	82,949	521
野菜水煮	千葉	4	14,040	3,510
	岐阜	24	21,416	904
	福岡	40	140,400	3,510
	大分	3	7,992	2,664
	鹿児島	9	22,896	2,544
	中国	822	693,005	843
	---- 合計 ----	902	899,749	998
豆もやし	静岡県(浜松市以外)	70,088	7,643,978	109
	福島	30	3,888	130
	岐阜	24,058	3,422,187	142
	比国	205	24,861	121
	---- 合計 ----	94,382	11,094,914	118
その他加工野菜	茨城	96	86,832	905
	新潟	52	31,074	602
	長野	2	7,990	3,995
	岐阜	130	66,655	512
	愛知	1,372	288,517	210
	中国	11,590	1,710,342	148

その他

品名	産地	数量(kg)	金額(税込)	平均単価
その他加工野菜	タイ	40	13,932	348
----- 合計 -----		13,281	2,205,342	166
つけもの	宮崎	350	319,032	912
	鹿児島	186	157,356	846
----- 合計 -----		536	476,388	889
ほし柿	長野	24	32,400	1,350
----- 合計 -----		24	32,400	1,350
その他乾燥果実	福島	1,065	1,761,947	1,654
	長野	523	1,165,860	2,231
----- 合計 -----		1,588	2,927,807	1,844
果実びん缶詰	比国	212	106,893	503
----- 合計 -----		212	106,893	503
果実ジュース	静岡県(浜松市以外)	69	67,068	974
	青森	1,412	489,078	346
	長野	29	14,795	506
----- 合計 -----		1,510	570,941	378
その他加工果実	静岡県(浜松市以外)	134	316,224	2,362
	愛知	4	8,586	2,385
	兵庫	50	67,716	1,354
	愛媛	14	21,384	1,485
	長崎	4,200	1,886,843	449
	中国	5	4,752	950
	米国	97	145,167	1,497
	その他	260	58,320	224
----- 合計 -----		4,764	2,508,992	527
その他の食品	浜松市内	5,695	6,480,327	1,138
	静岡県(浜松市以外)	177	465,676	2,631
	北海道	154	136,080	886
	埼玉	180	80,091	445
	東京	60	19,332	322
	石川	10	4,104	410
	長野	217	130,705	601
	愛知	2,171	325,551	150

その他

品名	産地	数量(kg)	金額(税込)	平均単価
その他の食品	大分	7	22,225	3,175
	中国	942	618,840	657
	―― 合計 ――	9,614	8,282,931	862
その他	浜松市内	952	292,596	308
	静岡県(浜松市以外)	96	78,462	817
	北海道	5,870	1,704,834	290
	青森	6	3,013	502
	宮城	150	63,611	424
	秋田	6	2,672	445
	東京	1	6,264	6,264
	新潟	4	2,462	616
	愛知	164	39,478	241
	愛媛	0	2,970	
	福岡	7	3,142	449
	佐賀	3	4,400	1,467
	宮崎	0	6,050	
	―― 合計 ――	7,259	2,209,954	304
その他	合計	136,516	35,104,696	257
総合計		5,753,112	1,766,263,886	307