

# 市場月報

令和  
6

3

○ 青果物

- 1 種別取扱高 本月の概要
- 2 種別日別取扱高
- 3 委託・買付別種別取扱高
- 4 県内・県外別種別取扱高
- 5 都道府県別種別取扱高
- 6 品目別取扱数量順位表
- 7 品目別取扱金額順位表
- 8～ 品目産地別取扱高

浜松市中央卸売市場

# 1 種別取扱高

数量=kg  
金額=円(税込)

種別	本月取扱高					一日平均取扱高	
	数量		金額		平均単価	数量	金額
野菜	3,749,148	70.2 %	993,648,984	54.9 %	265	170,416	45,165,862
果実	1,457,752	27.3 %	780,398,415	43.1 %	535	66,261	35,472,655
その他	131,312	2.5 %	35,095,983	2.0 %	267	5,969	1,595,273
合計	5,338,213	100.0 %	1,809,143,382	100.0 %	339	242,646	82,233,790

種別	前月取扱高及び対比			
	数量		金額	
野菜	4,090,404	91.7 %	916,948,330	108.4 %
果実	1,526,192	95.5 %	814,210,860	95.8 %
その他	136,516	96.2 %	35,104,696	100.0 %
合計	5,753,112	92.8 %	1,766,263,886	102.4 %

種別	前年同期取扱高及び対比			
	数量		金額	
野菜	4,142,705	90.5 %	954,194,350	104.1 %
果実	1,624,818	89.7 %	794,480,241	98.2 %
その他	126,287	104.0 %	28,182,150	124.5 %
合計	5,893,810	90.6 %	1,776,856,741	101.8 %

## 本月の概要

1 開市日数	22 日			
2 最高入荷日	3月4日	321,102 kg	4 最高売上日	3月7日 112,088,032 円
3 最低入荷日	3月30日	171,052 kg	5 最低売上日	3月29日 69,600,635 円

### 編集方法

この市場月報は、浜松市中央卸売市場において、当該月中に取引された生鮮食料品等(青果物・水産物)に関し、卸売業者が浜松市中央卸売市場業務条例等の定めるところにより提出した各種報告書に基づいて作成しました。

単位	kg・円(税込)にて表示してあります。
平均単価	有効桁において、単純平均値を用いています。
産地	原則として、原産地を採用していますが、一部当該出荷者の属する都道府県別(属人主義)による産地表示となっている場合があります。
端数処理	単位未満の数値を処理してあるため、合計と一致しない場合があります。
お問い合わせ	浜松市中央卸売市場 053-427-7406

## 2 種別日別取扱高

数量=kg  
金額=円(税込)

		野 菜		果 実		そ の 他	
日	曜日	数 量	金 額	数 量	金 額	数 量	金 額
3月1日	金	157,497	35,075,226	74,879	36,827,566	4,236	1,143,944
3月2日	土	205,030	43,414,974	63,929	35,618,901	4,024	741,005
3月3日	日						
3月4日	月	231,830	53,407,580	83,281	42,811,724	5,991	1,062,472
3月5日	火	183,424	40,927,340	56,820	31,188,972	5,343	1,194,274
3月6日	水						
3月7日	木	183,203	49,170,799	106,228	60,120,954	13,336	2,796,279
3月8日	金	151,876	38,483,765	74,902	35,316,666	3,734	652,147
3月9日	土	181,414	46,002,554	79,088	36,125,446	4,284	1,043,885
3月10日	日						
3月11日	月	201,372	46,755,470	69,362	34,904,917	10,057	7,457,662
3月12日	火	177,007	46,576,274	48,914	26,074,412	7,282	1,305,010
3月13日	水						
3月14日	木	164,499	45,952,063	77,409	47,388,758	5,889	1,185,140
3月15日	金	134,891	36,215,753	59,027	33,299,194	4,191	1,096,756
3月16日	土	163,918	44,216,585	52,549	29,193,329	9,294	2,553,806
3月17日	日						
3月18日	月	187,049	48,069,099	69,010	37,861,789	5,928	1,031,405
3月19日	火	186,950	49,091,154	50,870	28,289,875	6,560	1,612,770
3月20日	水						
3月21日	木	203,328	53,611,780	72,070	45,829,674	6,403	1,540,791
3月22日	金	136,723	38,500,017	62,998	31,248,809	3,524	1,052,269
3月23日	土	134,315	44,082,644	66,532	36,884,939	4,783	1,409,291
3月24日	日						
3月25日	月	188,077	52,285,866	68,298	36,426,744	6,521	1,401,037
3月26日	火	156,856	48,019,480	51,049	25,772,368	6,396	1,945,972
3月27日	水						
3月28日	木	148,770	48,808,148	65,676	35,326,127	6,464	1,436,320
3月29日	金	148,594	42,630,038	60,051	26,321,790	3,355	648,807
3月30日	土	122,526	42,352,375	44,808	27,565,461	3,718	784,941
3月31日	日						

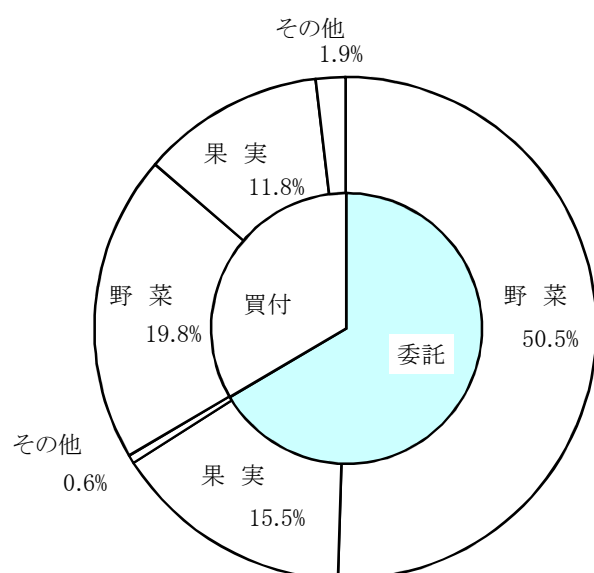
### 3 委託・買付別種別取扱高

数量=kg  
金額=円(税込)

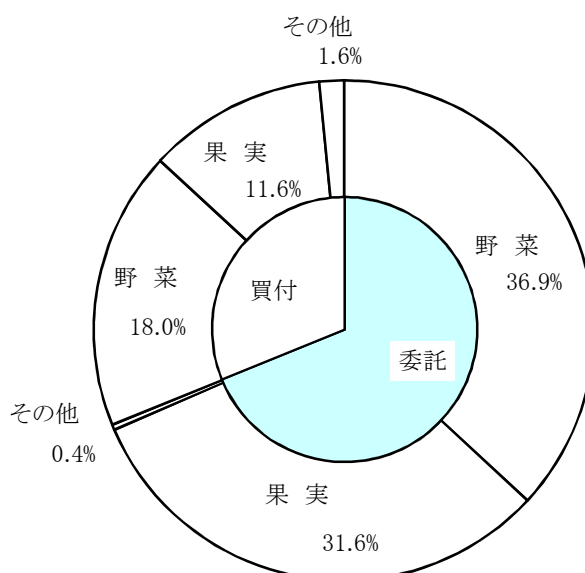
種別	項目	委託	%	買付	%	合計	%
野菜	数量	2,694,005	71.8	1,055,143	28.2	3,749,148	100.0
	金額	667,598,002	67.1	326,050,982	32.9	993,648,984	100.0
果実	数量	828,420	56.8	629,332	43.2	1,457,752	100.0
	金額	571,397,933	73.2	209,000,482	26.8	780,398,415	100.0
その他	数量	30,018	22.8	101,294	77.2	131,312	100.0
	金額	6,395,034	18.2	28,700,949	81.8	35,095,983	100.0
合計	数量	3,552,444	66.5	1,785,769	33.5	5,338,213	100.0
	金額	1,245,390,969	68.8	563,752,413	31.2	1,809,143,382	100.0

### 委託・買付取扱高比率グラフ

#### 数量



#### 金額



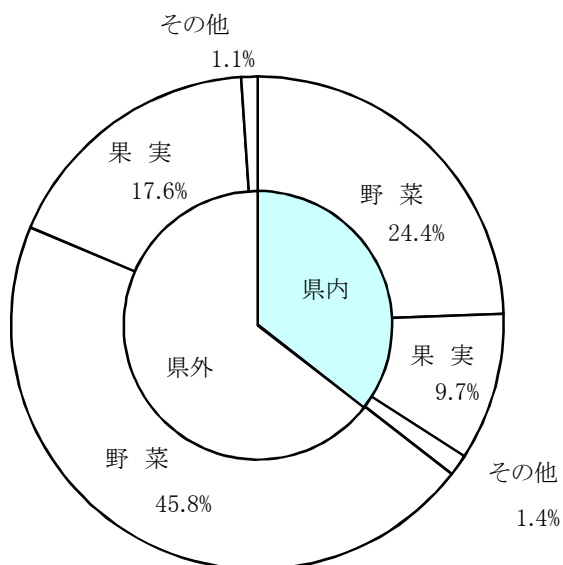
## 4 県内・県外別種別取扱高

数量=kg  
金額=円(税込)

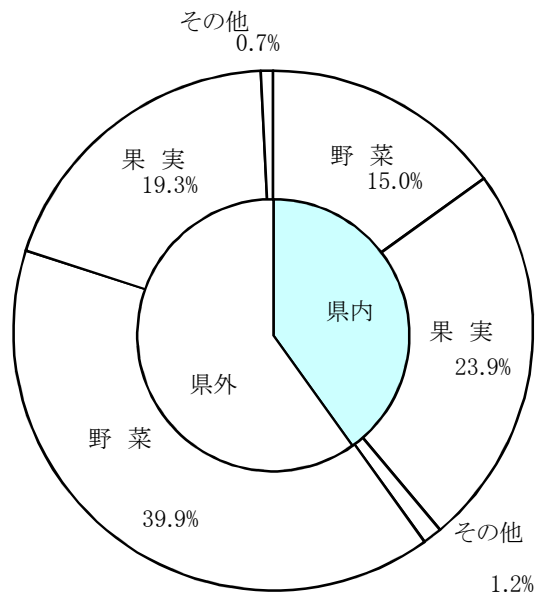
種別	項目	県内	%	県外	%	合計	%
野菜	数量	1,302,246	34.7	2,446,903	65.3	3,749,148	100.0
	金額	272,245,809	27.3	721,403,175	72.7	993,648,984	100.0
果実	数量	518,439	35.5	939,313	64.5	1,457,752	100.0
	金額	431,677,961	55.3	348,720,454	44.7	780,398,415	100.0
その他	数量	75,070	57.1	56,242	42.9	131,312	100.0
	金額	21,593,878	61.5	13,502,105	38.5	35,095,983	100.0
合計	数量	1,895,755	35.5	3,442,458	64.5	5,338,213	100.0
	金額	725,517,648	40.1	1,083,625,734	59.9	1,809,143,382	100.0

### 県内・県外取扱高比率グラフ

#### 数量



#### 金額



## 5 都道府県別種別取扱高

数量=kg  
金額=円(税込)

県名	野菜		果実		その他		合計	
	数量	金額	数量	金額	数量	金額	数量	金額
浜松市内	648,289	130,142,416	237,815	208,654,830	6,903	4,700,924	893,007	343,498,170
静岡県(浜松市以外)	653,956	142,103,393	280,624	223,023,131	68,167	16,892,954	1,002,747	382,019,478
北海道	591,576	78,234,446	2	7,776	6,028	1,798,470	597,606	80,040,692
青森	28,664	16,057,251	316,145	153,588,037	1,177	450,277	345,986	170,095,565
宮城			1	1,728	230	97,554	231	99,282
秋田	47	261,900			126	66,336	173	328,236
山形	152	866,214					152	866,214
福島	3	11,880			920	140,224	923	152,104
茨城	461,377	162,502,359	455	308,533	85	71,400	461,917	162,882,292
栃木	1,164	2,061,018					1,164	2,061,018
群馬	79,480	35,208,027	0	259			79,481	35,208,286
埼玉	5,033	2,655,255					5,033	2,655,255
千葉	174,443	33,603,878	51	68,932	5	4,752	174,499	33,677,562
東京	132	501,799	512	263,951	81	19,440	725	785,190
神奈川	5,435	1,177,416					5,435	1,177,416
新潟	10,395	7,607,612			64	42,588	10,459	7,650,200
石川	1	3,627			25	10,260	26	13,887
山梨	13	34,830					13	34,830
長野	85,013	32,884,595	2	1,681	251	156,578	85,266	33,042,854
岐阜	7	19,855			22,918	3,380,651	22,926	3,400,506
愛知	405,649	111,565,233	912	1,466,748	1,969	510,522	408,530	113,542,503
三重	1,214	893,069	25,054	7,531,326	50	27,500	26,318	8,451,895
滋賀	2,192	2,372,782					2,192	2,372,782
京都	39	64,399					39	64,399
兵庫	5,606	1,480,536			118	155,952	5,724	1,636,488
奈良	2	12,312	425	308,394			427	320,706
和歌山	18	13,392	28,079	7,181,217			28,097	7,194,609
鳥取	288	139,968					288	139,968
島根	1	6,480					1	6,480
岡山	285	463,579					285	463,579
広島	1,815	1,963,602					1,815	1,963,602
山口	0	1,382					0	1,382
徳島	102,912	31,094,880	770	610,957			103,681	31,705,837
香川	1,397	2,064,528					1,397	2,064,528
愛媛	4,055	1,950,769	35,256	17,370,522	1,105	269,972	40,416	19,591,263
高知	49,248	37,074,652	196	107,341			49,443	37,181,993
福岡	22,387	11,314,422	111	175,176	105	238,248	22,603	11,727,846
佐賀	1,949	3,420,468	2,368	2,233,494	12	19,634	4,329	5,673,596
長崎	33,240	7,781,076	1,559	2,013,184	4,355	1,997,333	39,155	11,791,593
熊本	57,014	31,299,436	18,822	7,810,182			75,836	39,109,618
大分					4	12,700	4	12,700
宮崎	36,700	22,828,505	917	3,548,048	140	410,496	37,756	26,787,049
鹿児島	163,344	45,752,491	75	56,160	270	239,004	163,689	46,047,655
沖縄	10,372	6,149,585	20	14,472			10,392	6,164,057
豪州			1,850	1,038,355			1,850	1,038,355
カナダ			118	106,002			118	106,002
中国	13,183	4,922,187	275	169,020	15,011	3,001,261	28,469	8,092,468
コスタリカ			2,405	588,816			2,405	588,816
エクアドル			9,659	1,835,648			9,659	1,835,648
イスラエル			1,350	416,340			1,350	416,340
韓国	1,670	2,382,264					1,670	2,382,264
メキシコ	4,142	1,899,272	22,707	12,320,781			26,849	14,220,053
オランダ	44	79,162					44	79,162
N Z	80,840	14,285,720	1,325	1,268,895	530	69,960	82,695	15,624,575
比国			390,105	93,268,909	408	114,495	390,513	93,383,404
タイ	2,596	2,858,262	2,799	1,686,852	100	35,316	5,495	4,580,430
台湾	65	90,180	7,305	2,613,498			7,370	2,703,678
米国	112	111,780	34,741	15,616,928	154	161,182	35,007	15,889,890
その他	1,590	1,374,840	32,944	13,122,292			34,533	14,497,132
合計	3,749,148	993,648,984	1,457,752	780,398,415	131,312	35,095,983	5,338,213	1,809,143,382

## 6 品目別取扱数量順位表

数量=kg

野 菜				果 実			
順位	品 目	数 量	%	順位	品 目	数 量	%
1	だいこん	577,816	15.4	1	バナナ	327,248	22.4
2	たまねぎ	473,422	12.6	2	ふじ	276,670	18.9
3	キャベツ	397,767	10.6	3	その他柑橘類	144,772	9.9
4	にんじん	245,161	6.5	4	紅ほっぺ	139,121	9.5
5	はくさい	212,437	5.6	5	あまなつかん	104,007	7.1
6	ばれいしょ	173,638	4.6	6	パインアップル	91,032	6.2
7	レタス	160,712	4.2	7	普通温州みかん	64,573	4.4
8	きゅうり	139,008	3.7	8	章姫いちご	27,001	1.8
9	かんしょ	113,200	3.0	9	王林	25,255	1.7
10	男爵	105,760	2.8	10	はっさく	23,864	1.6
11	白ねぎ	95,750	2.5	11	その他いちご類	23,502	1.6
12	かぼちゃ	92,494	2.4	12	バレンシアオレンジ	22,340	1.5
13	トマト	83,600	2.2	13	キウイフルーツ	18,664	1.2
14	メークイン	81,356	2.1	14	ネーブルオレンジ	18,297	1.2
15	ブロッコリー	66,680	1.7	15	レモン	17,552	1.2
16	ピーマン	56,646	1.5	16	アボガド	17,325	1.1
17	なす	55,582	1.4	17	いよかん	16,540	1.1
18	えのきだけ	52,595	1.4	18	アールスメロン	13,294	0.9
19	ほうれんそう	45,956	1.2	19	その他ぶどう類	13,227	0.9
20	こまつな	44,793	1.1	20	すいか	10,948	0.7
そ の 他		474,777	13.5	そ の 他		62,521	5.1
合 計		3,749,148	100.0	合 計		1,457,752	100.0

## 7 品目別取扱金額順位表

単位＝円(税込)

野 菜				果 実			
順位	品 目	金 額	%	順位	品 目	金 額	%
1	きゅうり	71,030,677	7.1	1	紅ほっぺ	222,820,614	28.5
2	たまねぎ	69,475,219	6.9	2	ふじ	135,017,502	17.3
3	ピーマン	49,893,470	5.0	3	バナナ	75,632,244	9.6
4	にんじん	49,766,683	5.0	4	その他柑橘類	60,844,194	7.7
5	だいこん	47,027,096	4.7	5	章姫いちご	38,072,213	4.8
6	ばれいしょ	43,288,354	4.3	6	その他いちご類	36,585,725	4.6
7	トマト	39,513,363	3.9	7	普通温州みかん	29,395,008	3.7
8	レタス	35,599,431	3.5	8	アールスメロン	24,875,467	3.1
9	はくさい	35,103,726	3.5	9	パインアップル	24,126,282	3.0
10	キャベツ	34,917,114	3.5	10	あまなつかん	19,201,459	2.4
11	白ねぎ	34,629,261	3.4	11	キウイフルーツ	13,656,665	1.7
12	ミニトマト	33,315,895	3.3	12	王林	11,636,179	1.4
13	ほうれんそう	27,395,747	2.7	13	バレンシアオレンジ	9,648,902	1.2
14	ブロッコリー	25,487,325	2.5	14	アボガド	8,848,961	1.1
15	なす	25,226,354	2.5	15	レモン	8,380,206	1.0
16	しめじ	25,033,975	2.5	16	その他ぶどう類	8,307,928	1.0
17	かんしょ	23,957,208	2.4	17	その他の果実	6,513,240	0.8
18	アスパラガス	20,119,059	2.0	18	その他熱帯性果実	6,512,627	0.8
19	かぼちゃ	19,825,569	1.9	19	はっさく	5,586,066	0.7
20	れんこん	18,642,095	1.8	20	ネーブルオレンジ	5,403,919	0.6
そ の 他		264,401,363	27.6	そ の 他		29,333,014	5.0
合 計		993,648,984	100.0	合 計		780,398,415	100.0



## 8 品目別産地別取扱高

### 野菜

品名	産地	数量(kg)	金額(税込)	平均単価
だいこん	浜松市内	322,605	30,038,688	93
	静岡県(浜松市以外)	254,711	16,907,408	66
	徳島	500	81,000	162
	---- 合計 ----	577,816	47,027,096	81
かぶ	浜松市内	508	33,047	65
	埼玉	82	28,641	351
	千葉	6,506	1,306,209	201
	---- 合計 ----	7,095	1,367,897	193
にんじん	静岡県(浜松市以外)	1,111	255,798	230
	北海道	400	121,176	303
	群馬	1,000	218,160	218
	千葉	138,960	22,728,168	164
	愛知	13,190	2,264,665	172
	徳島	89,930	24,109,920	268
	中国	570	68,796	121
	---- 合計 ----	245,161	49,766,683	203
ごぼう	浜松市内	1,053	353,744	336
	北海道	790	170,640	216
	青森	13,766	5,576,144	405
	茨城	16,366	3,676,261	225
	熊本	1,334	1,199,718	899
	鹿児島	580	488,052	841
	沖縄	60	47,304	788
	中国	2,190	419,169	191
	---- 合計 ----	36,139	11,931,032	330
	たけのこ	浜松市内	1,880	2,144,358
静岡県(浜松市以外)		2,941	3,609,360	1,227
---- 合計 ----		4,821	5,753,718	1,193
れんこん	茨城	41,932	18,642,095	445
	---- 合計 ----	41,932	18,642,095	445

## 野菜

品名	産地	数量(kg)	金額(税込)	平均単価
その他根菜類	愛知	84	238,626	2,858
-----	合計	84	238,626	2,858
はくさい	浜松市内	65,597	5,118,012	78
	茨城	95,145	21,326,220	224
	愛知	17,735	1,710,774	96
	兵庫	5,525	1,391,040	252
	長崎	28,285	5,482,080	194
	宮崎	150	75,600	504
-----	合計	212,437	35,103,726	165
つけな	浜松市内	215	100,947	469
-----	合計	215	100,947	469
こまつな	浜松市内	22,399	8,639,435	386
	静岡県(浜松市以外)	21,328	7,924,176	372
	茨城	1,065	420,802	395
-----	合計	44,793	16,984,413	379
キャベツ	浜松市内	38,664	2,498,784	65
	静岡県(浜松市以外)	126,715	10,170,708	80
	千葉	1,300	140,400	108
	神奈川	4,980	844,776	170
	愛知	226,108	21,262,446	94
-----	合計	397,767	34,917,114	88
ほうれんそう	浜松市内	9,901	4,105,728	415
	静岡県(浜松市以外)	7,879	4,941,356	627
	茨城	27,956	18,185,313	651
	群馬	220	163,350	743
-----	合計	45,956	27,395,747	596
青ねぎ	浜松市内	15,277	9,961,317	652
	静岡県(浜松市以外)	2,799	1,920,259	686
	茨城	2,641	322,758	122
	群馬	5,670	2,037,636	359
	高知	90	82,620	918
-----	合計	26,477	14,324,590	541
白ねぎ	浜松市内	2,945	807,872	274

## 野菜

品名	産地	数量(kg)	金額(税込)	平均単価
白ねぎ	静岡県(浜松市以外)	515	83,510	162
	茨城	59,510	20,783,495	349
	群馬	30,430	12,142,116	399
	埼玉	150	74,520	497
	千葉	1,035	476,604	460
	中国	1,165	261,144	224
	---- 合計 ----		95,750	34,629,261
わけぎ	浜松市内	641	235,727	368
	千葉	100	119,110	1,191
	---- 合計 ----		741	354,837
ふき	愛知	1,528	641,520	420
	---- 合計 ----		1,528	641,520
うど	栃木	122	151,848	1,245
	埼玉	8	9,072	1,134
	高知	4	5,184	1,296
	---- 合計 ----		134	166,104
みつば	浜松市内	4,772	4,008,355	840
	---- 合計 ----		4,772	4,008,355
しゅんぎく	浜松市内	555	308,286	555
	静岡県(浜松市以外)	1,527	987,228	647
	茨城	132	111,456	844
	栃木	72	60,696	843
	---- 合計 ----		2,286	1,467,666
せり	茨城	59	82,080	1,385
	高知	1	1,620	3,240
	---- 合計 ----		60	83,700
にら	浜松市内	1,360	1,087,074	799
	高知	11,925	10,386,630	871
	---- 合計 ----		13,285	11,473,704
セルリー	浜松市内	14,480	3,102,178	214

## 野菜

品名	産地	数量(kg)	金額(税込)	平均単価	
セルリー	静岡県(浜松市以外)	3,468	934,697	270	
	愛知	280	77,652	277	
	メキシコ	900	459,254	510	
----	合計	----	19,128	4,573,781	239
アスパラガス	静岡県(浜松市以外)	706	1,215,879	1,722	
	栃木	964	1,806,354	1,874	
	群馬	1,165	1,884,627	1,618	
	長野	193	309,376	1,600	
	愛知	5	8,100	1,620	
	香川	1,202	1,932,552	1,608	
	福岡	430	799,524	1,859	
	佐賀	1,948	3,416,148	1,753	
	長崎	655	1,189,944	1,817	
	熊本	3,875	6,627,042	1,710	
	メキシコ	1,009	929,513	921	
----	合計	----	12,153	20,119,059	1,656
カリフラワー	浜松市内	3,218	688,068	214	
	愛知	324	62,532	193	
	徳島	1,320	520,776	395	
----	合計	----	4,862	1,271,376	261
ブロッコリー	浜松市内	6,328	1,540,188	243	
	静岡県(浜松市以外)	40,595	12,671,873	312	
	愛知	3,005	1,177,178	392	
	鳥取	288	139,968	486	
	徳島	8,864	5,487,998	619	
	長崎	400	216,000	540	
	熊本	7,200	4,254,120	591	
----	合計	----	66,680	25,487,325	382
レタス	静岡県(浜松市以外)	68,803	12,823,728	186	
	茨城	66,402	18,014,037	271	
	群馬	240	50,760	212	
	愛知	1,517	773,874	510	
	徳島	1,950	714,096	366	
	長崎	500	105,300	211	
	熊本	21,300	3,117,636	146	
----	合計	----	160,712	35,599,431	222
その他レタス	浜松市内	3,910	1,164,218	298	
	静岡県(浜松市以外)	3,899	1,368,360	351	
	茨城	10,489	4,947,858	472	

## 野菜

品名	産地	数量(kg)	金額(税込)	平均単価
その他レタス	愛知	2,322	719,388	310
	香川	125	78,840	631
	福岡	75	3,078	41
	熊本	396	138,996	351
	---- 合計 ----	21,216	8,420,738	397
サラダ菜	浜松市内	2,724	1,433,376	526
	---- 合計 ----	2,724	1,433,376	526
パセリ	浜松市内	1,782	1,586,034	890
	---- 合計 ----	1,782	1,586,034	890
チンゲンサイ	浜松市内	20,468	7,120,008	348
	静岡県(浜松市以外)	986	335,782	341
	---- 合計 ----	21,454	7,455,790	348
タアサイ	浜松市内	378	122,040	323
	静岡県(浜松市以外)	648	209,682	324
	---- 合計 ----	1,026	331,722	323
その他葉茎菜類	浜松市内	2,889	2,364,727	818
	静岡県(浜松市以外)	9,124	2,941,056	322
	茨城	9,953	3,547,386	356
	千葉	58	55,890	964
	東京	52	143,100	2,731
	山梨	13	34,830	2,700
	愛知	383	269,352	703
	広島	747	377,136	505
	沖縄	3	8,100	2,700
	中国	722	478,224	663
	メキシコ	48	48,816	1,017
	オランダ	5	9,720	1,944
	米国	112	109,836	981
	---- 合計 ----	24,109	10,388,173	431
きゅうり	浜松市内	7,095	2,733,696	385
	静岡県(浜松市以外)	45	22,896	509
	群馬	36,240	16,885,908	466
	埼玉	1,105	513,864	465
	愛知	35,960	16,094,592	448
	高知	20,465	11,556,432	565
	宮崎	33,618	20,957,557	623

## 野菜

品名	産地	数量(kg)	金額(税込)	平均単価
きゅうり	鹿児島	4,480	2,265,732	506
----	合計	139,008	71,030,677	511
かぼちゃ	高知	24	26,244	1,094
	宮崎	260	279,180	1,074
	鹿児島	10	2,430	243
	沖縄	9,970	5,908,194	593
	メキシコ	2,170	439,657	203
	NZ	80,060	13,169,864	164
----	合計	92,494	19,825,569	214
なす	愛知	30,550	13,229,578	433
	高知	2,453	1,247,454	509
	福岡	21,788	10,418,400	478
	熊本	791	330,922	418
----	合計	55,582	25,226,354	454
トマト	浜松市内	12,862	6,557,459	510
	静岡県(浜松市以外)	9,115	4,759,872	522
	群馬	4,504	1,813,428	403
	埼玉	3,688	2,028,132	550
	千葉	176	131,112	745
	神奈川	392	275,184	702
	愛知	40,531	17,407,588	429
	福岡	80	55,620	695
	熊本	12,252	6,484,968	529
----	合計	83,600	39,513,363	473
ミニトマト	浜松市内	14,018	12,215,699	871
	静岡県(浜松市以外)	5,555	4,420,271	796
	茨城	246	225,720	918
	愛知	7,390	7,543,071	1,021
	熊本	9,506	8,911,134	937
----	合計	36,714	33,315,895	907
ピーマン	静岡県(浜松市以外)	855	926,251	1,083
	茨城	38,404	33,240,510	866
	高知	5,187	4,045,993	780
	宮崎	1,016	964,828	950
	鹿児島	8,654	7,105,556	821
	韓国	1,670	2,382,264	1,427
	メキシコ	15	22,032	1,469
	NZ	780	1,115,856	1,431
	台湾	65	90,180	1,387

## 野菜

品名	産地	数量(kg)	金額(税込)	平均単価	
----	合計	----	56,646	49,893,470	881
ししとうがらし	高知	442	2,349,521	5,322	
----	合計	----	442	2,349,521	5,322
オクラ	タイ	2,165	2,225,880	1,028	
----	合計	----	2,165	2,225,880	1,028
とうがん	愛知	510	44,064	86	
	沖縄	280	79,704	285	
----	合計	----	790	123,768	157
その他果菜類	宮崎	310	270,540	873	
	鹿児島	423	343,548	812	
	沖縄	30	3,780	126	
----	合計	----	763	617,868	810
いんげん	高知	82	190,836	2,327	
	鹿児島	1,138	2,130,948	1,873	
	沖縄	14	25,920	1,851	
	その他	1,580	1,343,358	850	
----	合計	----	2,814	3,691,062	1,312
さやえんどう	浜松市内	2,658	2,827,793	1,064	
	静岡県(浜松市以外)	260	324,432	1,248	
	愛知	7,505	11,847,967	1,579	
	和歌山	18	13,392	744	
----	合計	----	10,441	15,013,584	1,438
ピース	浜松市内	29	27,972	965	
	鹿児島	512	538,757	1,052	
----	合計	----	541	566,729	1,048
そらまめ	鹿児島	2,242	1,520,640	678	
----	合計	----	2,242	1,520,640	678

## 野菜

品名	産地	数量(kg)	金額(税込)	平均単価
えだまめ	静岡県(浜松市以外)	227	514,857	2,264
-----	合計	227	514,857	2,264
その他豆科野菜	中国	475	287,280	605
-----	合計	475	287,280	605
かんしょ	浜松市内	375	53,028	141
	茨城	90,670	18,037,458	199
	千葉	20,985	5,680,638	271
	徳島	340	132,300	389
	宮崎	830	53,784	65
-----	合計	113,200	23,957,208	212
ばれいしょ	浜松市内	2,039	1,133,244	556
	静岡県(浜松市以外)	16,309	8,890,614	545
	北海道	6,590	1,129,528	171
	長崎	3,400	787,212	232
	鹿児島	145,300	31,347,756	216
-----	合計	173,638	43,288,354	249
メークイン	静岡県(浜松市以外)	12,696	3,678,920	290
	北海道	68,660	6,172,848	90
-----	合計	81,356	9,851,768	121
男爵	北海道	105,760	11,251,926	106
-----	合計	105,760	11,251,926	106
さといも	浜松市内	2,030	665,123	328
	千葉	1,990	658,314	331
	愛媛	4,055	1,950,769	481
	宮崎	510	219,888	431
-----	合計	8,585	3,494,094	407
セレバス	浜松市内	31	4,136	133
-----	合計	31	4,136	133
ながいも	浜松市内	8	2,268	284
	北海道	19,500	6,682,932	343



## 野菜

品名	産地	数量(kg)	金額(税込)	平均単価
ながいも	青 森	12,145	5,196,732	428
----	合 計	31,653	11,881,932	375
やまのいも	静岡県(浜松市以外)	14	19,494	1,383
	千 葉	2,408	1,708,992	710
----	合 計	2,422	1,728,486	714
たまねぎ	浜松市内	60,137	12,182,355	203
	静岡県(浜松市以外)	8,810	1,985,256	225
	北海道	389,865	52,689,148	135
	愛 知	12,260	2,310,660	188
	中 国	2,350	307,800	131
----	合 計	473,422	69,475,219	147
にんにく	北海道	3	3,672	1,148
	青 森	2,753	5,284,375	1,919
	高 知	0	2,484	12,420
	中 国	4,274	2,307,800	540
----	合 計	7,030	7,598,331	1,081
エシャレット	浜松市内	1,921	1,887,201	982
	オランダ	35	56,700	1,620
----	合 計	1,956	1,943,901	994
わさび	静岡県(浜松市以外)	38	748,440	19,696
----	合 計	38	748,440	19,696
しょうが	静岡県(浜松市以外)	100	179,280	1,793
	千 葉	600	352,080	587
	高 知	7,890	6,419,952	814
	熊 本	360	234,900	653
	中 国	1,405	730,944	520
----	合 計	10,355	7,917,156	765
め類	浜松市内	72	116,640	1,620
	岐 阜	6	5,891	944
	愛 知	10	867,240	88,045
	広 島	42	113,400	2,700
----	合 計	130	1,103,171	8,480

## 野菜

品名	産地	数量(kg)	金額(税込)	平均単価
かいわれ	静岡県(浜松市以外)	6,870	3,688,370	537
	三重	129	90,558	702
	広島	60	19,440	324
	---- 合計 ----	7,059	3,798,368	538
しそ	愛知	33	459,270	13,813
	---- 合計 ----	33	459,270	13,813
おおば	愛知	2,437	8,117,192	3,331
	---- 合計 ----	2,437	8,117,192	3,331
みょうが	高知	254	362,664	1,428
	---- 合計 ----	254	362,664	1,428
その他香辛つま物	浜松市内	193	748,817	3,888
	静岡県(浜松市以外)	725	1,736,267	2,394
	北海道	0	1,026	2,565
	秋田	2	22,680	9,295
	山形	17	114,480	6,938
	福島	3	11,880	4,569
	茨城	121	500,538	4,125
	群馬	11	12,042	1,056
	埼玉	0	1,026	25,650
	千葉	5	45,061	8,666
	東京	80	358,699	4,486
	神奈川	63	57,456	907
	新潟	17	235,159	13,998
	石川	0	907	2,268
	長野	17	32,749	1,922
	岐阜	1	13,964	15,868
	愛知	461	2,742,664	5,953
	三重	16	85,547	5,317
	京都	37	59,734	1,619
	島根	1	6,480	6,480
	岡山	4	5,832	1,666
	広島	306	562,626	1,842
	山口	0	1,382	17,275
	徳島	0	2,214	7,380
	高知	30	38,890	1,317
	福岡	0	2,160	21,600
	佐賀	1	4,320	4,114
	長崎	0	540	10,800
	宮崎	6	7,128	1,188
	鹿児島	5	9,072	2,016

## 野菜

品名	産地	数量(kg)	金額(税込)	平均単価
その他香辛つま物	沖 縄	15	76,583	4,954
	中 国	24	30,780	1,283
	オランダ	4	12,742	3,444
	タ イ	431	631,062	1,464
	米 国	0	1,944	6,480
	その他	10	31,482	3,314
	---- 合 計 ----		2,606	8,205,933
生しいたけ	浜松市内	240	336,960	1,404
	静岡県(浜松市以外)	4,703	6,702,585	1,425
	長 野	826	798,768	967
	愛 知	1,299	1,637,226	1,260
	三 重	216	222,480	1,030
	滋 賀	2,192	2,372,782	1,082
	兵 庫	78	85,536	1,097
	広 島	660	891,000	1,350
	---- 合 計 ----		10,214	13,047,337
なめこ	静岡県(浜松市以外)	3,798	1,923,020	506
	長 野	8,350	4,411,962	528
	---- 合 計 ----		12,148	6,334,982
えのきだけ	新 潟	1,140	357,696	314
	長 野	51,455	15,072,037	293
	---- 合 計 ----		52,595	15,429,733
しめじ	静岡県(浜松市以外)	23,771	15,196,149	639
	新 潟	3,264	2,053,445	629
	長 野	16,255	7,395,068	455
	三 重	679	384,648	567
	京 都	2	4,665	2,243
	---- 合 計 ----		43,971	25,033,975
その他きのこ類	静岡県(浜松市以外)	12,207	6,922,021	567
	茨 城	282	408,240	1,448
	新 潟	5,973	4,948,352	828
	長 野	7,916	4,864,635	615
	三 重	174	109,836	630
	岡 山	281	457,747	1,626
	香 川	70	53,136	755
	---- 合 計 ----		26,905	17,763,967

## 野菜

品名	産地	数量(kg)	金額(税込)	平均単価	
わらび	浜松市内	7	7,462	1,097	
	静岡県(浜松市以外)	102	163,538	1,611	
	茨城	5	30,132	6,026	
	栃木	6	42,120	7,658	
	奈良	2	12,312	5,472	
----	合計	----	121	255,564	2,111
その他山菜類	秋田	45	239,220	5,376	
	山形	136	751,734	5,538	
	新潟	1	12,960	12,960	
----	合計	----	181	1,003,914	5,539
ゆず	徳島	1	7,020	7,020	
	高知	2	3,888	1,944	
----	合計	----	3	10,908	3,636
ぎんなん	福岡	14	35,640	2,546	
----	合計	----	14	35,640	2,546
その他野菜	浜松市内	27	80,352	3,021	
	北海道	7	11,550	1,650	
	千葉	320	201,300	629	
	石川	1	2,720	4,533	
	愛知	224	58,014	259	
	兵庫	3	3,960	1,523	
	徳島	6	39,556	6,339	
	高知	400	354,240	886	
	中国	8	30,250	3,667	
	タイ	0	1,320	9,429	
----	合計	----	995	783,262	787
野菜	合計		3,749,148	993,648,984	265

## 果実

品名	産地	数量(kg)	金額(税込)	平均単価
ハウスみかん	長 崎	700	775,720	1,108
----- 合計 -----		700	775,720	1,108
普通温州みかん	浜松市内	39,907	17,131,500	429
	静岡県(浜松市以外)	24,666	12,263,508	497
----- 合計 -----		64,573	29,395,008	455
ネーブルオレンジ	浜松市内	12,576	4,486,806	357
	静岡県(浜松市以外)	5,721	917,113	160
----- 合計 -----		18,297	5,403,919	295
あまなつかん	浜松市内	6,914	677,559	98
	静岡県(浜松市以外)	78,734	13,966,084	177
	三 重	14,929	3,708,018	248
	和歌山	2,050	480,600	234
	熊 本	1,380	369,198	268
----- 合計 -----		104,007	19,201,459	185
いよかん	愛 媛	16,540	4,178,854	253
----- 合計 -----		16,540	4,178,854	253
はっさく	浜松市内	1,562	186,039	119
	静岡県(浜松市以外)	872	234,900	269
	和歌山	21,430	5,165,127	241
----- 合計 -----		23,864	5,586,066	234
ぶんたん	浜松市内	212	39,096	184
	静岡県(浜松市以外)	66	15,444	234
	高 知	130	59,832	460
	熊 本	24	8,100	338
----- 合計 -----		432	122,472	284
ポンカン	浜松市内	136	34,020	250
	静岡県(浜松市以外)	363	89,640	247
----- 合計 -----		499	123,660	248
レモン	浜松市内	3,104	1,136,700	366

## 果実

品名	産地	数量(kg)	金額(税込)	平均単価
レモン	静岡県(浜松市以外)	845	496,368	587
	三重	450	115,020	256
	メキシコ	522	569,808	1,092
	米国	12,580	6,042,870	480
	その他	51	19,440	381
----	合計	17,552	8,380,206	477
バレンシアオレンジ	愛媛	260	149,364	574
	豪州	374	136,080	364
	米国	21,706	9,363,458	431
----	合計	22,340	9,648,902	432
グレープフルーツ	イスラエル	1,350	416,340	308
	米国	240	98,820	412
	その他	3,325	920,916	277
----	合計	4,915	1,436,076	292
セミノール	浜松市内	265	90,612	342
	三重	9,090	3,457,080	380
	和歌山	639	279,558	437
----	合計	9,994	3,827,250	383
清見	浜松市内	7,410	1,664,874	225
	静岡県(浜松市以外)	752	250,668	333
	和歌山	1,190	351,324	295
	愛媛	860	261,900	305
	佐賀	330	147,690	448
----	合計	10,542	2,676,456	254
きんかん	浜松市内	9	2,538	292
	静岡県(浜松市以外)	442	653,724	1,479
	宮崎	213	161,708	760
----	合計	663	817,970	1,233
その他柑橘類	浜松市内	61,831	23,123,350	374
	静岡県(浜松市以外)	59,291	22,888,710	386
	三重	585	251,208	429
	和歌山	2,770	904,608	327
	愛媛	13,365	9,548,774	714
	佐賀	1,366	1,066,716	781
	熊本	5,230	2,803,248	536
	宮崎	260	201,420	776

## 果実

品名	産地	数量(kg)	金額(税込)	平均単価
その他柑橘類	鹿児島	75	56,160	749
---- 合計 ----		144,772	60,844,194	420
ジョナゴールド	青森	9,340	4,277,556	458
---- 合計 ----		9,340	4,277,556	458
紅玉	青森	2,210	1,052,892	476
---- 合計 ----		2,210	1,052,892	476
ふじ	青森	276,670	135,017,502	488
---- 合計 ----		276,670	135,017,502	488
王林	青森	25,255	11,636,179	461
---- 合計 ----		25,255	11,636,179	461
その他りんご類	静岡県(浜松市以外)	20	10,368	518
	青森	2,400	1,447,956	603
---- 合計 ----		2,420	1,458,324	603
その他ぶどう類	豪州	1,476	902,275	611
	その他	11,751	7,405,653	630
---- 合計 ----		13,227	8,307,928	628
章姫いちご	浜松市内	17,256	23,446,112	1,359
	静岡県(浜松市以外)	9,287	13,887,813	1,495
	愛知	458	738,288	1,613
---- 合計 ----		27,001	38,072,213	1,410
紅ほっぺ	浜松市内	74,183	120,763,496	1,628
	静岡県(浜松市以外)	64,484	101,328,658	1,571
	愛知	454	728,460	1,604
---- 合計 ----		139,121	222,820,614	1,602
その他いちご類	浜松市内	8,362	13,153,120	1,573
	静岡県(浜松市以外)	13,498	21,000,877	1,556
	福岡	111	175,176	1,584

## 果実

品名	産地	数量(kg)	金額(税込)	平均単価
その他いちご類	佐 賀	672	1,019,088	1,517
	長 崎	859	1,237,464	1,440
	---- 合 計 ----	23,502	36,585,725	1,557
アールスメロン	静岡県(浜松市以外)	11,236	24,255,547	2,159
	その他	2,058	619,920	301
	---- 合 計 ----	13,294	24,875,467	1,871
ハネジュウメロン	コスタリカ	2,405	588,816	245
	メキシコ	4,448	1,747,764	393
	その他	1,980	442,368	223
	---- 合 計 ----	8,833	2,778,948	315
アンデスメロン	茨 城	85	88,884	1,046
	熊 本	240	224,856	937
	---- 合 計 ----	325	313,740	965
その他メロン類	茨 城	360	216,432	601
	熊 本	467	531,144	1,137
	---- 合 計 ----	827	747,576	904
すいか	高 知	65	46,980	723
	熊 本	10,883	3,523,284	324
	---- 合 計 ----	10,948	3,570,264	326
こだますいか	熊 本	598	350,352	586
	---- 合 計 ----	598	350,352	586
バナナ	エクアドル	9,659	1,835,648	190
	比 国	304,873	70,960,813	233
	その他	12,716	2,835,783	223
	---- 合 計 ----	327,248	75,632,244	231
パインアップル	メキシコ	110	29,052	264
	比 国	83,617	21,483,732	257
	台 湾	7,305	2,613,498	358
	---- 合 計 ----	91,032	24,126,282	265



## 果実

品名	産地	数量(kg)	金額(税込)	平均単価
キウイフルーツ	浜松市内	3,069	2,288,736	746
	静岡県(浜松市以外)	9,025	6,018,699	667
	奈良	425	308,394	726
	徳島	770	610,957	794
	愛媛	4,211	3,221,910	765
	NZ	1,121	1,163,149	1,038
	米国	45	44,820	996
	----- 合計 -----		18,664	13,656,665
パパイヤ	沖縄	20	14,472	724
	比国	1,595	810,432	508
	----- 合計 -----		1,615	824,904
アボガド	メキシコ	17,325	8,848,961	511
	----- 合計 -----		17,325	8,848,961
その他熱帯性果	浜松市内	15	14,256	950
	静岡県(浜松市以外)	317	143,108	452
	北海道	2	7,776	3,888
	青森	270	155,952	578
	宮城	1	1,728	1,728
	茨城	10	3,217	309
	群馬	0	259	648
	千葉	51	68,932	1,346
	東京	512	263,951	516
	長野	2	1,681	885
	愛媛	20	9,720	486
	高知	1	529	1,058
	宮崎	423	3,001,698	7,101
	カナダ	118	106,002	899
	中国	275	169,020	615
	NZ	204	105,746	518
	比国	11	11,664	1,060
	タイ	2,799	1,686,852	603
米国	170	66,960	394	
その他	986	693,576	703	
----- 合計 -----		6,186	6,512,627	1,053
その他の果実	浜松市内	1,005	416,016	414
	静岡県(浜松市以外)	1,006	4,601,902	4,577
	宮崎	22	183,222	8,483
	メキシコ	302	1,125,196	3,725
	比国	10	2,268	227
	その他	77	184,636	2,387

## 果実

品名	産地	数量(kg)	金額(税込)	平均単価
	―― 合計 ――	2,422	6,513,240	2,690
果実	合計	1,457,752	780,398,415	535

## その他

品名	産地	数量(kg)	金額(税込)	平均単価
切りぼし大根	浜松市内	718	905,850	1,261
	静岡県(浜松市以外)	100	140,400	1,404
	宮崎	69	161,352	2,349
	---- 合計 ----	887	1,207,602	1,362
その他乾燥野菜	浜松市内	68	97,416	1,433
	静岡県(浜松市以外)	118	465,339	3,948
	宮崎	5	8,778	1,608
	中国	2	13,122	6,561
	---- 合計 ----	193	584,655	3,024
野菜びん缶詰	長野	21	22,842	1,088
	愛知	20	34,992	1,767
	中国	11	7,873	729
	---- 合計 ----	52	65,707	1,273
野菜ジュース	秋田	108	58,320	540
	---- 合計 ----	108	58,320	540
野菜水煮	福岡	65	219,888	3,383
	鹿児島	6	15,984	2,664
	中国	700	608,824	870
	---- 合計 ----	771	844,696	1,095
豆もやし	静岡県(浜松市以外)	62,826	7,007,145	112
	福島	920	140,224	152
	岐阜	22,727	3,283,620	144
	---- 合計 ----	86,473	10,430,989	121
その他加工野菜	茨城	85	71,400	842
	新潟	53	36,616	693
	長野	1	4,794	3,995
	岐阜	162	84,231	520
	愛知	1,303	276,900	213
	中国	13,830	2,054,786	149
	タイ	100	35,316	353
	---- 合計 ----	15,534	2,564,043	165
つけもの	宮崎	56	229,176	4,092

## その他

品名	産地	数量(kg)	金額(税込)	平均単価
つけもの	鹿児島	264	223,020	845
----- 合計 -----		320	452,196	1,413
その他乾燥果実	米 国	5	24,181	5,038
----- 合計 -----		5	24,181	5,038
果実びん缶詰	比 国	408	114,495	281
----- 合計 -----		408	114,495	281
果実ジュース	静岡県(浜松市以外)	75	83,754	1,112
	青 森	1,171	427,464	365
	長 野	154	59,349	385
----- 合計 -----		1,400	570,567	407
その他加工果実	静岡県(浜松市以外)	3,021	6,822,792	2,258
	千 葉	5	4,752	950
	兵 庫	118	155,952	1,322
	愛 媛	151	163,620	1,082
	長 崎	4,355	1,997,333	459
	米 国	85	129,961	1,523
----- 合計 -----		7,736	9,274,410	1,199
その他の食品	浜松市内	4,981	3,424,996	688
	静岡県(浜松市以外)	110	215,874	1,959
	北海道	48	45,360	945
	青 森	0	19,800	
	東 京	20	6,048	302
	石 川	25	10,260	410
	長 野	75	69,593	928
	愛 知	577	177,334	307
	三 重	50	27,500	550
	愛 媛	954	106,352	111
	大 分	4	12,700	3,175
	宮 崎	10	7,560	756
	中 国	468	316,656	676
----- 合計 -----		7,322	4,440,033	606
その他	浜松市内	1,136	272,662	240
	静岡県(浜松市以外)	1,916	2,157,650	1,126
	北海道	5,980	1,753,110	293
	青 森	6	3,013	502
	宮 城	230	97,554	424

## その他

品名	産地	数量(kg)	金額(税込)	平均単価
その他	秋 田	18	8,016	445
	東 京	61	13,392	220
	新 潟	11	5,972	543
	岐 阜	30	12,800	434
	愛 知	70	21,296	306
	福 岡	40	18,360	459
	佐 賀	12	19,634	1,636
	宮 崎	0	3,630	
	N Z	530	69,960	132
	米 国	64	7,040	110
---	合 計	10,104	4,464,089	442
その他	合 計	131,312	35,095,983	267
総 合 計		5,338,213	1,809,143,382	339