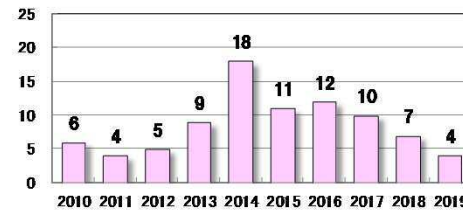
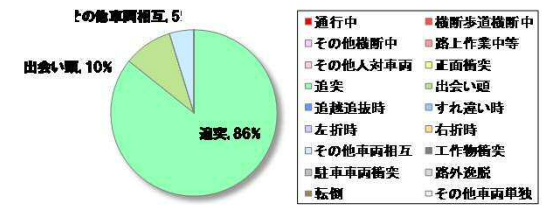


## 事故発生状況概要 (2017~2019合計)

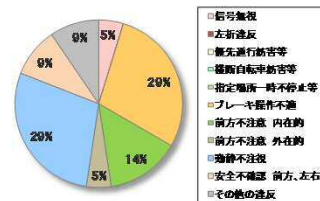
### ①事故件数の経年推移(全体件数 N=86)



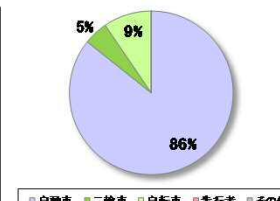
### ②事故類型別



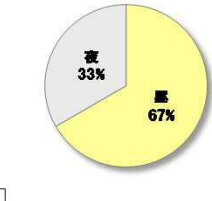
### ③法令違反



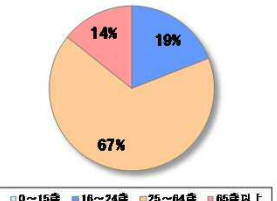
### ④当事者別 (1当2当組合せ)



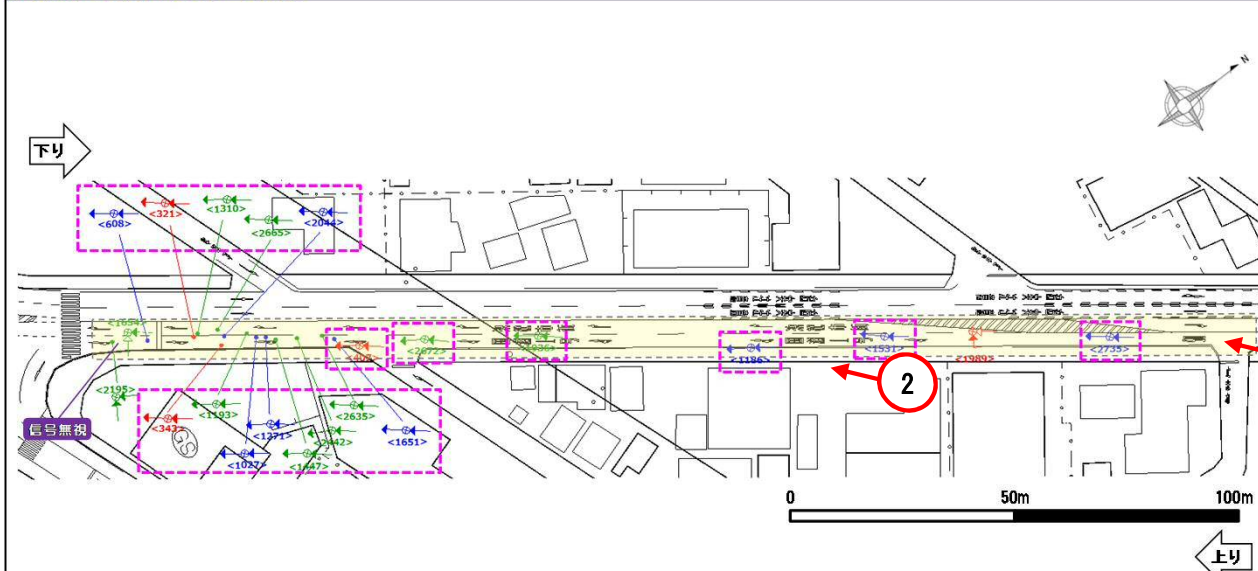
### ⑤時間帯別事故件数 (全事故)



### ⑥年齢別



## 事故発生状況図 (2017~2019)



○事故類型 (※1)

事故類型	記号	事故類型	記号
対面進行中	01	すれ違い時	30
肩並進行中	02	左折時	31
横断歩道横断中	03	右折直進	32
対面横断歩道横断中	04	その他	33
対面横断歩道付送横断中	05	その他	34
車	06	電柱	41
歩	07	標識	42
路上送迎中	08	分断帯・安全島	43
路上作業中	09	防護柵等	44
路上停止中	09	家畜・荷	45
その他	10	橋梁・橋脚	46
正面衝突	21	その他	47
追突	22	その他	48
追突	23	その他	49
追突	24	その他	50
出会い頭	25	駐車車両(運転者不在)	51
追越追抜時	26	転倒	52
追越追抜時	27	その他	53
追越追抜時	28	列車	61
追越追抜時	29		

**凡例**

- ⊗ 2017年事故
- ⊗ 2018年事故
- ⊗ 2019年事故
- ◁ 処理番号(各警察署) ▷

**凡例**

- ⊗ 2017年事故
- ⊗ 2018年事故
- ⊗ 2019年事故
- ⊗ 着目事故①
- ⊗ 対象箇所影響範囲

**凡例**

- ⊗ 2017年事故
- ⊗ 2018年事故
- ⊗ 2019年事故

## 写真①



## 写真②

