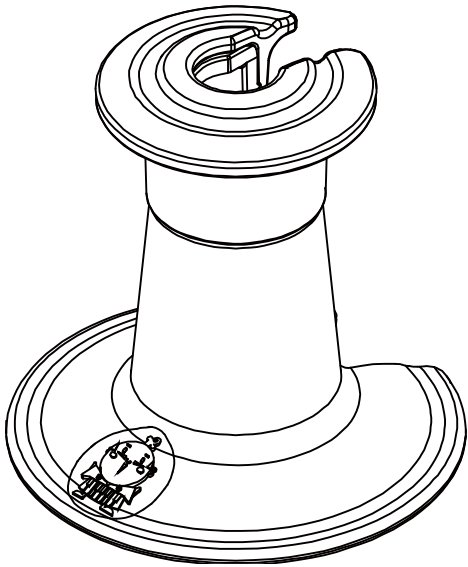






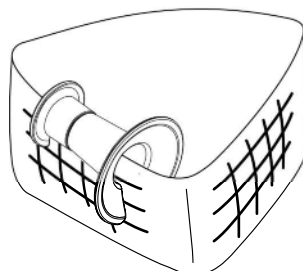

# やらまいか！ 水切りプレス

浜松市では家庭ごみの約4割を占める「生ごみ」について、家庭での「水切り」、「ひとしぼり」を通じた減量を促進させる取り組みとして、民間企業の協力を得て、新たな生ごみ水切りグッズ「やらまいか！ 水切りプレス」を作製しました。三角コーナーに溜めた生ごみを上から押したり、水切りネットをスリットに通して固定し押したりすることで、生ごみの水切りが手軽に出来ます。



- ①本体とふたで1セットになっています。上下どちらでも水切りができるように作られています。
- ②本体部分には、『出世大家康くん』が彫り込まれています。
- ③広めのスリットには水切りネットを通すことができるので、水切り方法の幅も広がります。



<p><b>CASE①</b></p> <p>三角コーナーの生ごみの水を切る！</p>  <p>本体を生ごみに当て、ふた側から押し込みます。</p>	<p><b>CASE②</b></p> <p>排水口の生ごみの水を切る！</p>  <p>排水口のかごをシンク上に出し、ふた側から押し込みます。</p>	<p><b>CASE③</b></p> <p>ふた側を利用した水切り方法！</p>  <p>急須の茶こしや狭いところの水切りも楽にできます。</p>
<p><b>CASE④</b></p> <p>ネットを使用している時はこの方法！</p>  <p>スリットに水切りネットを通しふたを回して固定し押すことで水を絞ります。</p>	<p><b>保管方法</b></p>  <p>ふちにかける</p>  <p>まわしてフックにかける</p>	

水切りプレスは、区役所・協働センターで配布しています。

詳細は、ごみ減量推進課(☎453-6192)にお問い合わせください。

※この紙は雑がみとしてリサイクルすることができます。