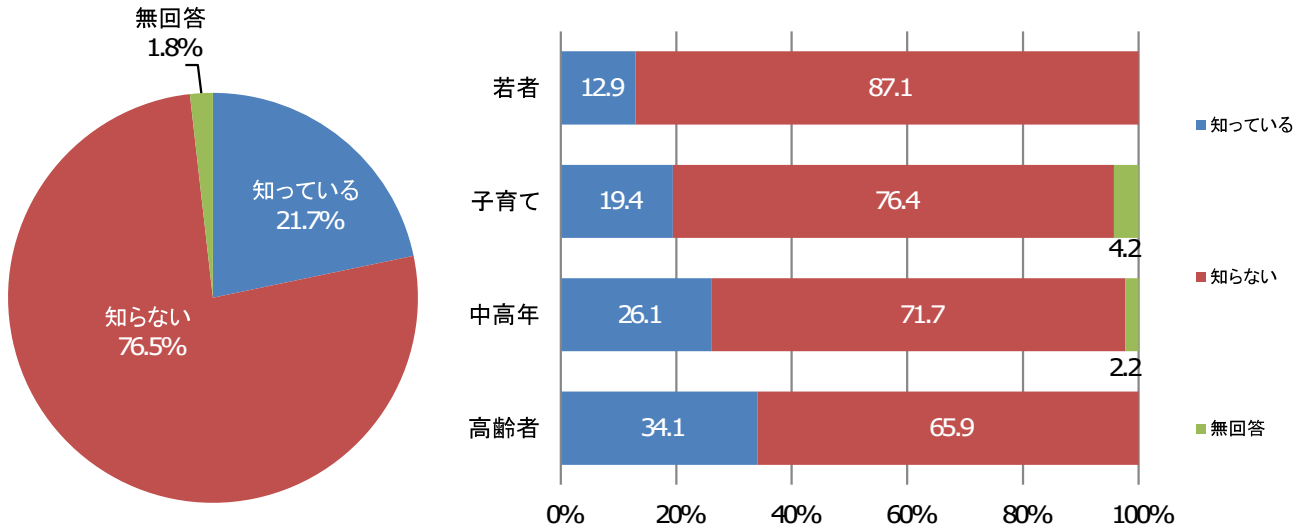


<ふれあい交流センターについて>

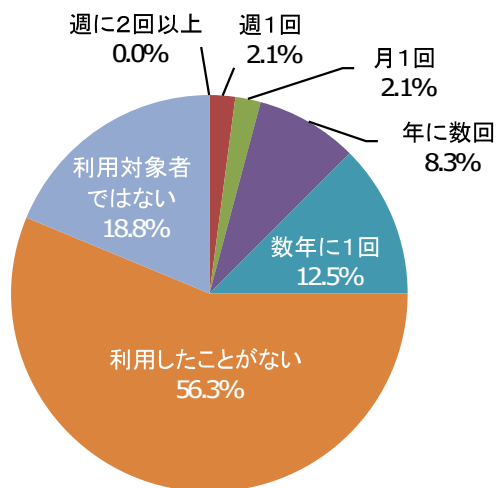
問1 「ふれあい交流センター※」の認知度 (N=221)

※ 60歳以上の方(高齢者)、中学生以下の方とその保護者、高齢者や子育て支援の活動に関わる方が、同好会活動、健康器具、カラオケ、講座室などを無料で利用できる施設。市内12カ所に設置されている。



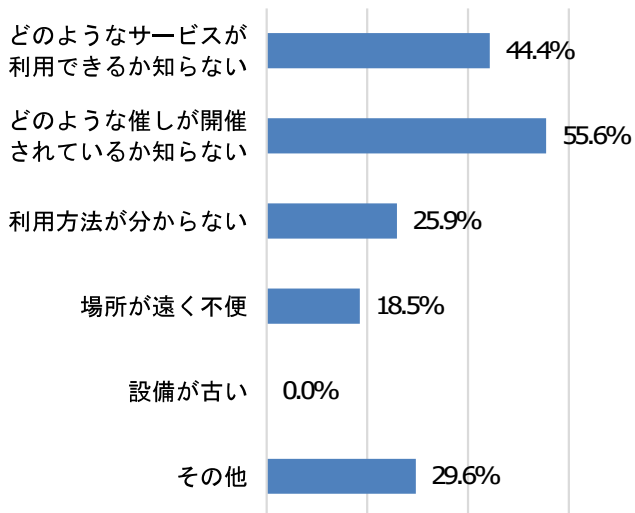
- ふれあい交流センターの認知度については、「知らない」が約8割となっています。
- 世代別にみると、若者の約9割、子育ての約8割、中高年・高齢者の約7割が「知らない」と回答しています。

問2 ふれあい交流センターの利用頻度 (N=48) (問1で「1 知っている」と回答した方)



- ふれあい交流センターの利用頻度については、「利用したことがない」が約6割と最も多い回答となっています。

■ 問3 ふれあい交流センターを利用したことがない理由 (N=27 複数回答)
 (問2で「6 利用したことがない」と回答した方)

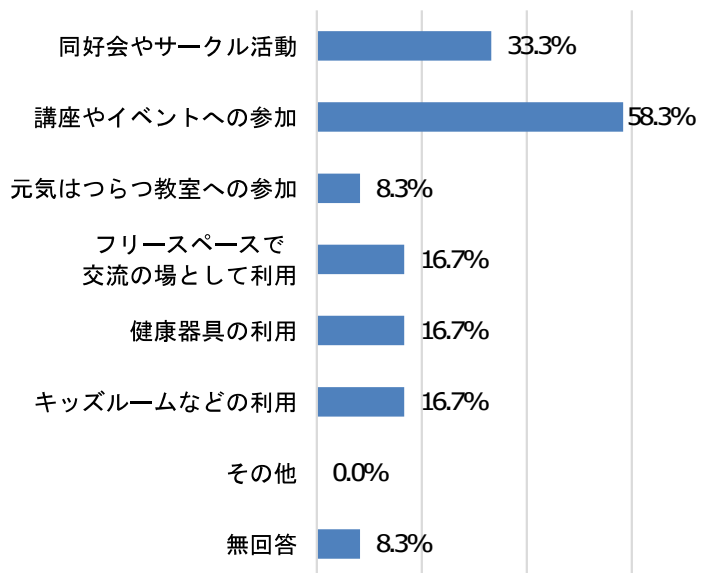


■ その他意見

- ・時間がない
- ・やりたい活動がない
- ・場所がわからない

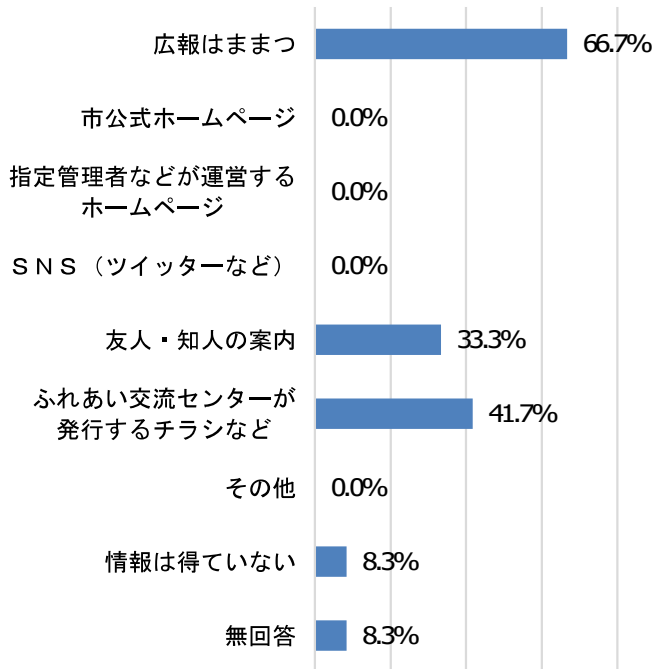
■ ふれあい交流センターを利用したことがない理由については、「どのような催しが開催されているか知らない」が約6割と最も多い回答となっています。

■ 問4 ふれあい交流センターの利用目的 (N=12 複数回答)
 (問2で「1 週2回以上」「2 週1回」「3 月1回」「4 年に数回」「5 数年に1回」と回答した方)



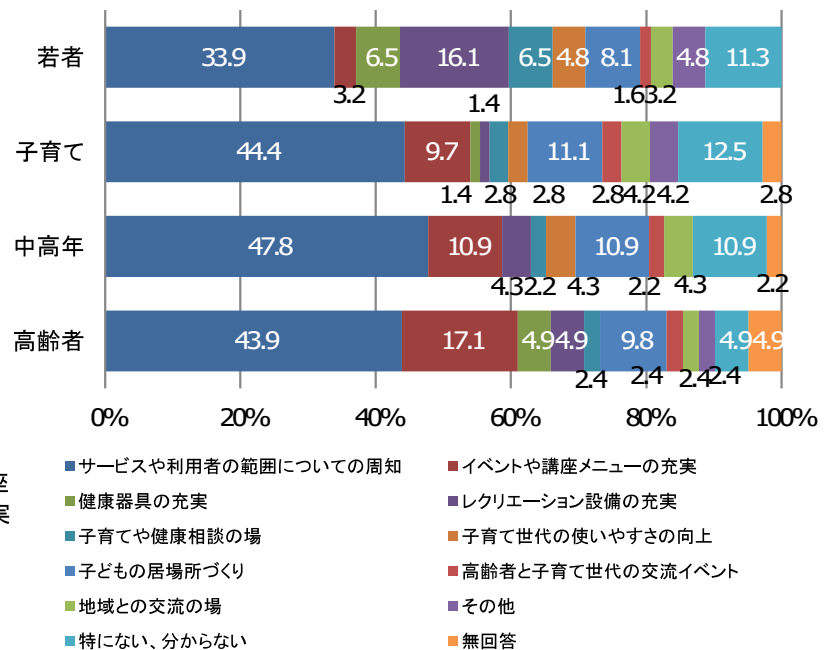
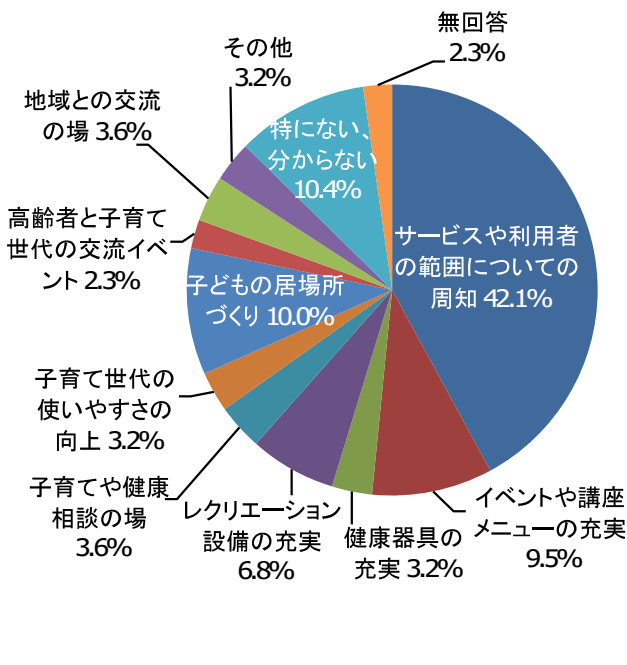
■ ふれあい交流センターの利用目的については、「講座やイベントへの参加」が約6割と最も多い回答となっています。

■問5 ふれあい交流センターに関する情報の入手手段 (N=12 複数回答)
 (問2で「1 週2回以上」「2 週1回」「3 月1回」「4 年に数回」「5 数年に1回」と回答した方)



■ ふれあい交流センターに関する情報の入手手段については、「広報はままつ」が約7割と最も多い回答となっています。

■問6 ふれあい交流センターに今後期待すること (N=221)



■ ふれあい交流センターに今後期待することについては、「サービスや利用者の範囲についての周知」が約4割と最も多い回答となっています。

■ 世代別にみても、全ての世代で「サービスや利用者の範囲についての周知」が最も多い回答となっています。