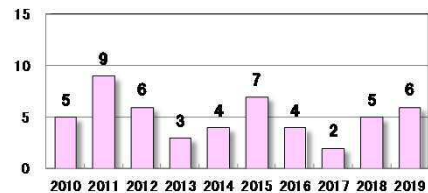


位置図

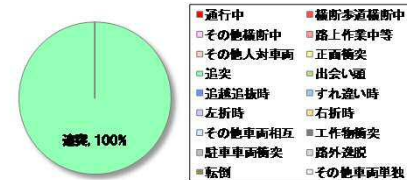


事故発生状況概要 (2017~2019合計)

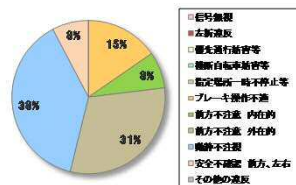
①事故件数の経年推移(全体件数 N=51)



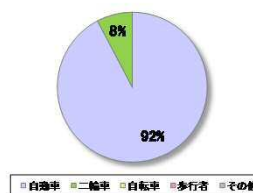
②事故類型別



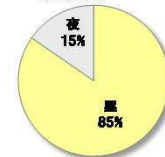
③法令違反



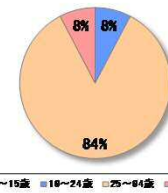
④当事者別 (1当2当組合せ)



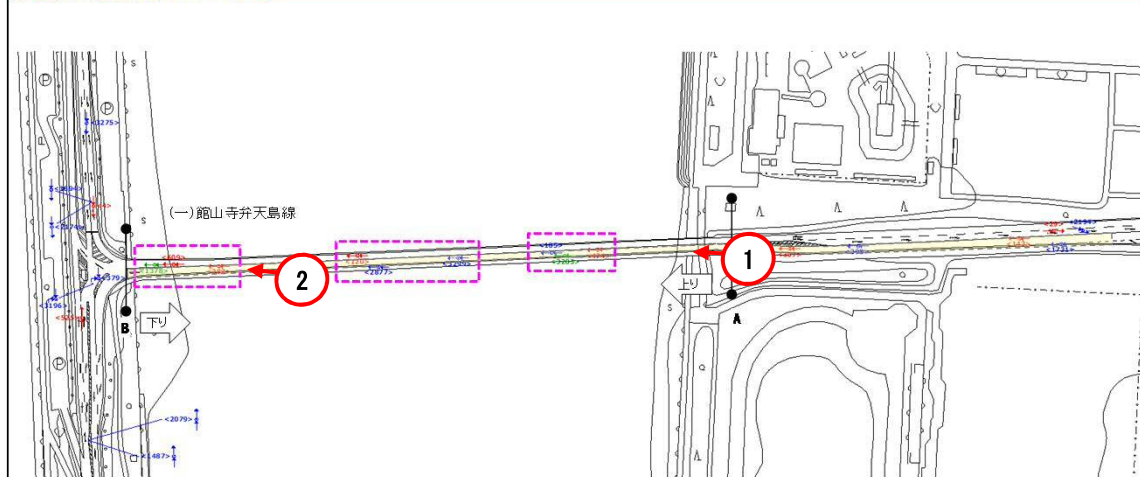
⑤時間帯別事故件数 (全事故)



⑥年齢別



事故発生状況図 (2017~2019)



○事故類型 (※1)

事故類型	記号	事故類型	記号
対面通行中	01	すれ違い時	30
同側通行中	02	左折時	31
横断歩道横断中	03	右折時	32
横断歩道待機横断中	04	右折減速	33
横断歩道待機待機横断中	05	その他	34
その他横断中	06	電柱	41
路上遊戯中	07	標識	42
路上作業中	08	工事	43
路上停止中	09	分譲等・安全島	44
その他	10	防壁等	45
正面衝突	21	落石	46
追突	22	その他	47
追突	23	転落	48
追突	24	転落	49
出会い頭	25	転落	50
追突	26	転落	51
追突	27	その他	52
追突	28	その他	61
追突	29	その他	

凡例

- 着目事故①
- 対象箇所影響範囲

凡例

- 2017年事故
- 2018年事故
- 2019年事故

<受理番号(各警察署)>

写真①



写真②

