

第1回 浜松市基本計画検討委員会 次第

日時：2024年1月16日(火) 10:00～

場所：庁議室

1 開会

2 市長あいさつ

3 委嘱状交付

4 委員自己紹介

5 議事

(1) 浜松市総合計画について 資料1

(2) 策定スケジュールについて 資料2

(3) 市民意識調査（アンケート）の中間報告について 資料3

6 意見交換

7 閉会

(参考資料) 浜松市総合計画（冊子）

第1回浜松市基本計画検討委員会 出席者名簿

(敬称略・順不同)

No.	現行基本計画 における分野	所属	役職等	氏名	備考
1		浜松市	市長	なかの ゆうすけ 中野 祐介	委員長
2	産業経済	浜松商工会議所	会頭	さいとう かおる 斉藤 薫	
3		浜松市農業委員会	会長	まつしま よしのり 松島 好則	
4	子育て・教育	浜松民間保育園長会	会長	なかむら かつひこ 中村 勝彦	
5		公立大学法人静岡文化芸術大学 文化政策学部国際文化学科	教授	たかぎ くにこ 高木 邦子	
6	安全・安心・ 快適	浜松の企業が手をつなぐ災害支援 ネットワークはままつ na net	代表世話人 事務局長	すずき まり子 鈴木 まり子	
7		浜松市消費者団体連絡会	会長	のなか まさこ 野中 正子	欠席
8		国立大学法人埼玉大学大学院 理工学研究科	教授	くぼた ひさし 久保田 尚	オンライン
9		国立大学法人豊橋技術科学大学 建築・都市システム学系	教授	あきの じゅんいちろう 浅野 純一郎	オンライン
10	環境・ エネルギー	学校法人静岡理工科大学 理工学部建築学科	准教授	いしかわ はるの 石川 春乃	
11		株式会社浜松新電力	事業部長	きたむら たけゆき 北村 武之	
12	健康・福祉	浜松市社会福祉協議会 地域支援課	副主幹	すずき みえ 鈴木 美枝	
13		国立大学法人浜松医科大学 健康社会医学講座	教授	おじま としゆき 尾島 俊之	
14	健康・福祉 (産業経済)	社会福祉法人聖隷福祉事業団 保健事業部聖隷予防検診センター	事務長	いけだ たかゆき 池田 孝行	
15	文化・ 生涯学習	国立大学法人静岡大学 情報学部情報社会学科	情報学部長 学術院情報 学領域長	さきはら めぐみ 笹原 恵	
16		学校法人常葉大学健康プロデュース学部 心身マネジメント学科	准教授	よしだ さおり 吉田 早織	
17	地方自治・ 都市経営	公立大学法人静岡文化芸術大学 文化政策学部文化政策学科	特任教授 副学長	もり しゅん た 森 俊太	欠席
18		浜松市自治会連合会	会長	ひろの あつお 廣野 篤男	
19		株式会社日本総合研究所	プリンシパ ル	あずま ひろのぶ 東 博暢	

第1回浜松市基本計画検討委員会座席表（庁議室）

東博暢		委員長／市長 中野祐介	齊藤薫	松島好則
-----	--	----------------	-----	------

廣野篤男
吉田早織
笹原恵
池田孝行
尾島俊之
鈴木美枝

中村勝彦
高木邦子
鈴木まり子
石川春乃
北村武之

事務局	事務局
-----	-----

--	--

--	--

--	--

--	--

--	--

--	--

--	--

--	--

--	--

浜松市基本計画検討委員会設置要綱

(設置)

第1条 市は、浜松市総合計画基本計画の策定について、次条の各号に掲げる事項を検討するため浜松市基本計画検討委員会（以下、「委員会」という。）を設置する。

(所掌事務)

第2条 委員会の所掌事務は、次に掲げるものとする。

(1) 新たな浜松市基本計画の策定に係る意見具申及び助言に関すること。

(2) 前号に定めるもののほか、市長が必要と認める事項に関すること。

(組織等)

第3条 委員会は、市長及び市長が委嘱する委員をもって組織する。

2 委員長は、市長をもって充てる。

3 委員の任期は、委嘱の日から2025年3月31日までとする。

(コーディネーター)

第4条 委員会には、進行を総括するコーディネーターを置くことができる。

2 コーディネーターは、委員の中から委員長が指名する。

(会議)

第5条 委員会は、市長が招集する。

2 委員長は、委員会において必要と認めるときは、委員以外の者の出席を求め、説明又は意見を聴くことができる。

(謝礼)

第6条 委員の会議等への参加について、予算の範囲内において、謝礼を支払うことができる。

(事務局)

第7条 委員会の事務局は、企画調整部企画課に置く。

(細目)

第8条 この要綱に定めるもののほか、必要な事項は、別に定める。

附 則

1 この要綱は、2023年12月1日から施行する。

2 この要綱は、2025年3月31日限り、その効力を失う。

浜松市総合計画について

1 総合計画とは

総合計画（基本構想）は、1969年から2011年まで、地方自治法に基づき「その地域における総合的かつ計画的な行政の運営を図るため」に全国の市町村で策定されてきました。

地方自治法における総合計画（基本構想）の規定がなくなって以降も、浜松市では、市が進むべき方向を定め、市民の皆様と共有する未来の理想の姿を設定し、市民ニーズを捉えた最適な資源配分の考え方を定めることが重要であると考え、2014年12月に総合計画を定めました。

なお、総合計画（基本構想・基本計画）の策定、変更又は廃止に当たっては、「浜松市市政に係る重要な計画の議決等に関する条例」により、あらかじめ、議会の議決を経なければならないとされています。

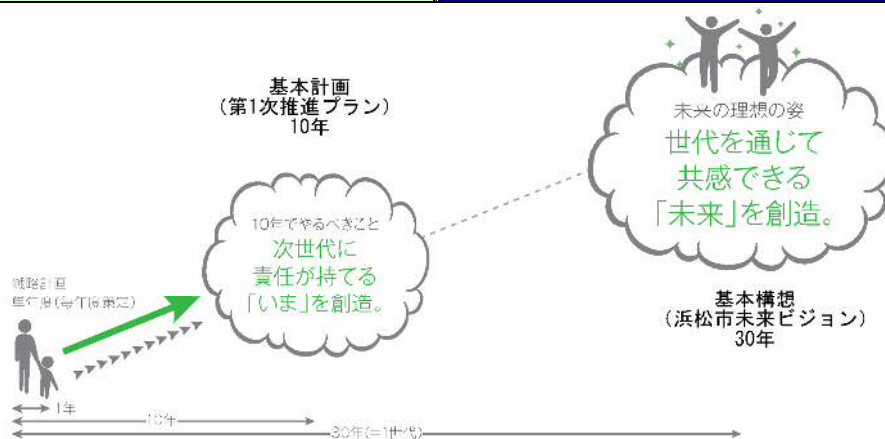
2 計画の構成について

次世代に責任が持てる政策を立案するためには、中長期的な視野を持って将来をしっかりと見通すことが必要である、との観点から、バックキャスティング方式により、総合計画を策定しています。

現行の総合計画は、基本構想、基本計画、実施計画の3層構造としており、基本構想では、世代を通じて共感できる「未来」を創造するために、1世代（=30年）先の未来の理想の姿を定め、基本計画においては未来の理想の姿の実現に向けて、長期的な展望に立って総合的な政策を定めています。また、実施計画は基本計画に掲げた10年後の姿を達成するため、事業実施の核として毎年度作成し、計画的な進捗管理を行うことを通じて、将来にわたって市民の皆様が幸せに暮らし、豊かさを実感できる取組を行っています。

【浜松市総合計画の構成・期間・内容】

基本構想 (30年)	世代を通じて共感できる 「未来」を創造	2015~2044年(30年間)
基本計画 (10年)	次世代に責任が持てる 「いま」を創造	2015~2024年 (10年間)
実施計画 (1年)	目標の達成に向けて 毎年度策定	



図：バックキャスティング方式のイメージ

3 基本構想・基本計画の概要

基本構想

都市の
将来像

市民協働で築く「未来へかがやく創造都市・浜松」

- ・技術も文化も国際色豊かなクリエイティブシティ[創造都市]
- ・小さな歯車が重なって大きな‘こと’を動かす[市民協働]
- ・新しさを生む伝統を未来へつなぐ[ひとづくり]

1 ダースの
未来

1	つくる【創る】	[産業・文化]	「見たこともない」感動をつくる。
2	たかめる【高める】	[農林水産業]	自然の恵み × 浜松スパイス = 付加価値∞。
3	いかす【活かす】	[エネルギー]	日当たり良好、未来に無駄なし。
4	めぐらす【巡らす】	[環境]	エコ(ecological) = エコ(economical)。
5	つなぐ【繋ぐ】	[多様性]	「都会」と「田舎」。両方あって丁度良い。
6	みとめあう【認め合う】	[多文化共生]	似ていない。だから、うまくいく。
7	ささえあう【支え合う】	[安全・安心]	安心で選ばれる。安全だから選ばれる。
8	はぐくむ【育む】	[子育て・教育]	子どもは将来を担う地域の宝。みんなで愛情を注ぐ。
9	みのる【実る】	[老い方]	若きに引き継ぐ、カッコいい老い方。
10	はたらく【働く】	[働き方]	「やってみたい」を自由にチャレンジ。
11	かえる【変える】	[住まい方]	都市(まち)だって、スリムになりたい。
12	むすぶ【結ぶ】	[情報社会]	もはや遠距離は、妨げではない。

基本計画

未来ビジョン（基本構想）を受けて

都市経営の考え方

- 1 市民協働で高める地域力
- 2 未来まで続く持続可能なまち
- 3 未知の感動を生み出す創造都市
- 4 想定外にも対応できる自立・自律したまち
- 5 世界とツナグ・地域とツナグ

まちづくりの基本的な考え方

コンパクトでメリハリの効いたまちづくり

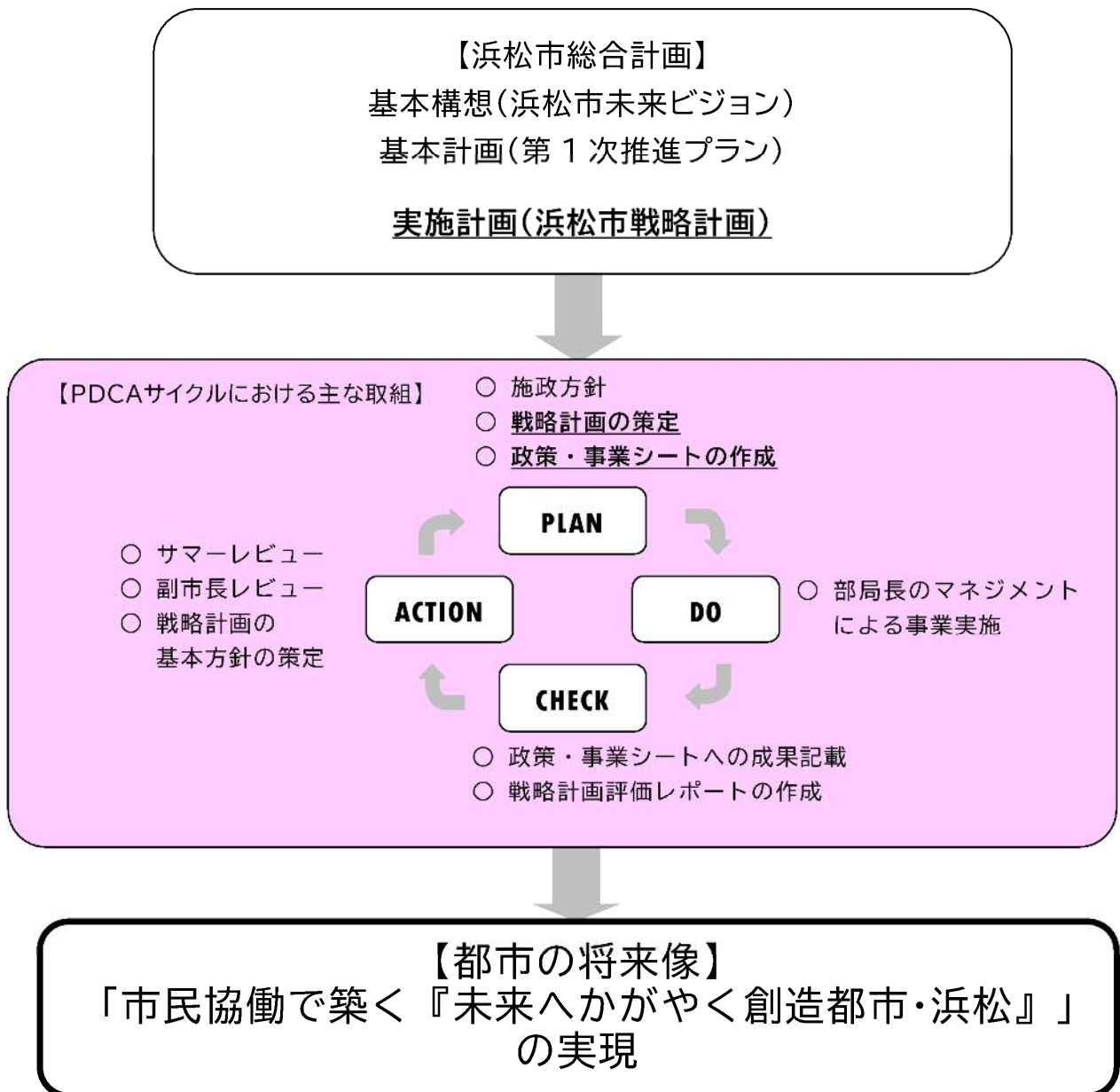
分野別計画

- 1 産業経済：創造性と安定性を兼ね備えた浜松の産業が、世界経済を支えている。
- 2 子育て・教育：地域の宝として愛情を注がれた子どもたちは、浜松に誇りを持ち、世界を舞台に活躍している。
- 3 安全・安心・快適：どこでも安全、いつまでも安心、持続可能で快適なまちになっている。
- 4 環境・エネルギー：豊かな自然に恵まれ、環境への負荷を抑えたエネルギーに対する不安のない暮らしや企業活動が送られている。
- 5 健康・福祉：支え合いによって、だれもが住み慣れた地域でいつまでも安心して暮らすことができる。
- 6 文化・生涯学習：創造都市を実現し、音楽の都として世界から注目されている。
- 7 地方自治・都市経営：協働による持続可能な都市経営を推進し、全国をリードする自立した基礎自治体になっている。

政策体系

4 戦略計画を核とする経営の仕組み

実施計画は、政策実現のために進める具体的な事業を示す計画として毎年策定しています。実施計画は、当該年度の重点的な取り組み及び本市が取り組む 100 以上の政策、900 以上の事業を網羅した政策・事業シートで構成しており、PDCA サイクルを通じて、①意思決定の仕組み、②資源配分の仕組み、③分かりやすい市政情報の提供を図っています。



策定スケジュール(予定)

資料2

月	議会 (大都市制度・行財政改革特別委員会)	検討委員会	市民意識調査 パブリック・コメント 区協議会	
2023年度 (R5年度)	9	○特別委員会 ・策定の進め方 ・スケジュール		
	10			
	11		○アンケートの発送、回収、集計	
	12		↓	
	1	○特別委員会 ・浜松市総合計画の概要 ・市民意識調査(アンケート)中間報告等	○第1回検討委員会 ・浜松市総合計画の概要 ・市民意識調査(アンケート)中間報告等	○アンケートの分析
	2			○広聴モニター調査の実施 集計
	3			↓ ↓
2024年度 (R6年度)	4		○第2回検討委員会 ・現行計画の評価・検証結果 ・市民意識調査(アンケート)最終報告等	
	5	○特別委員会 ・現行計画の評価・検証結果 ・市民意識調査(アンケート)最終報告等		
	6	○特別委員会 ・基本計画(素案) ・基本計画の指標(素案)	○第3回検討委員会 ・基本計画(素案) ・基本計画の指標(素案)	
	7			
	8	○特別委員会 ・基本計画パブリック・コメント案等		○パブリック・コメントの実施
	9			○区協議会への諮問 ↓
	10	○特別委員会 ・基本計画(最終案) ・基本計画の指標(最終案)	○第4回検討委員会 ・基本計画(最終案) ・基本計画の指標(最終案)	○区協議会の答申
	11	○議案提出		
	12	○議決		
	1			
	2			
	3			
	2025年度 (R7年度)	4	計画期間開始	

市民意識調査（アンケート）の中間報告について

1 市民意識調査について

ウェルビーイング¹の視点を取り入れ、市民が幸福を実感できる基本計画の策定に向け、生活満足度や重要度について、アンケート調査を行ったことから、中間報告として回答の単純集計結果を報告する。

今後は回答結果についてさらに分析を進め、次回会議にて報告するとともに、政策立案の基礎資料とする。

2 調査概要

- 調査地域：浜松市全域
- 発送数：5,000人（満18歳以上の市民5,000人）
- 抽出方法：住民基本台帳から無作為抽出
- 調査方法：質問紙郵送法（Web回答も可）
- 調査期間：2023年11月17日～2023年12月10日
- 有効回収数：2,640人（郵送：1890人、Web：750人）
- 有効回収率：52.8%

3 調査内容

(1) アンケート構成（合計 49 指標） **別紙 1：指標・質問文一覧表**

アンケートの質問文（指標）は「総合指標」、「分野指標」、「個別指標」の3層構成としている。

①総合指標（8指標）

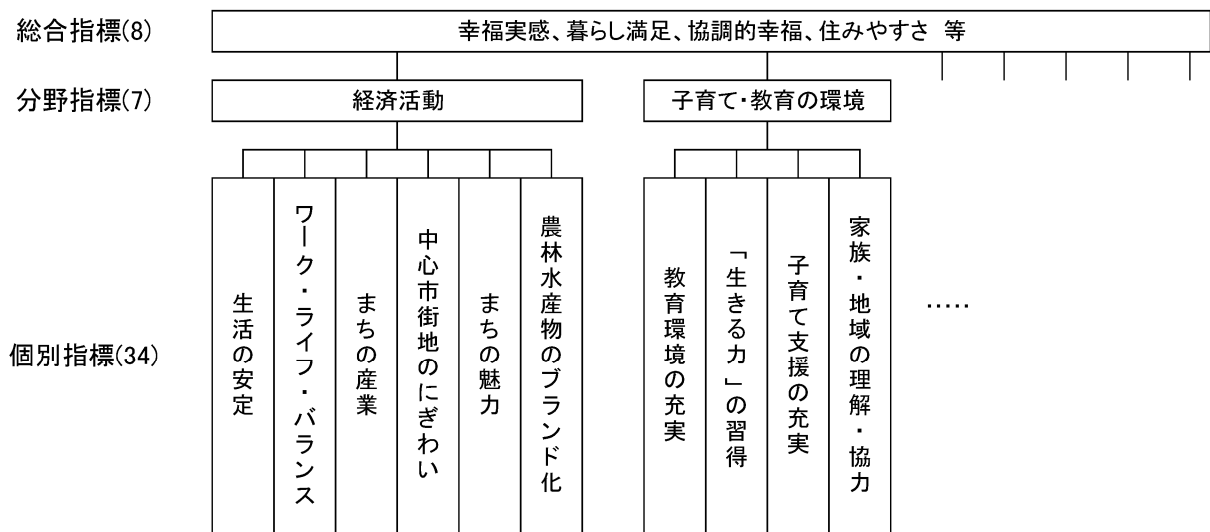
幸福実感、暮らしの満足といった分野横断的で総合的な実感を把握するための質問。

②分野指標（7指標）

各分野に関する実感を把握するための質問。

③個別指標（34指標）

各分野に関する具体的な項目について実感を把握するための質問。



¹ ウェルビーイング：WHOの健康の定義によると「健康の定義身体的、精神的、社会的に良好な状態（well-being）」を指す。

(2) 質問内容 **別紙 2：調査票**

①分野ごとの質問（分野指標+個別指標） ※別紙 2：調査票 P1～P8

「産業経済」、「子育て・教育」、「安全・安心・快適」、「環境・エネルギー」、「健康・福祉」、「文化・生涯学習」、「地方自治・都市経営」の 7 分野に関して、現在の実感と、自身の幸せにとって重要だと思う項目を質問した。

ア 実感に関する回答方法

分野指標及び個別指標について「感じる」、「やや感じる」、「どちらともいえない」、「あまり感じない」、「感じない」の 5 段階評価 + 「わからない」のいずれかを選択。

イ 重要度に関する回答方法

個別指標のうち「あなたの幸せにとって特に重要だと思うもの」として 1～3 位までの順位を回答。

②すべての分野に関する質問 ※別紙 2：調査票 P9～P10

幸福実感や暮らしの満足といった分野横断的で総合的な内容に関して、現在の実感や自身の幸せにとって重要だと思う項目を質問した。

ア 実感に関する回答方法

- ・幸福や暮らしの満足に関する総合的な 3 指標について「とても幸せ」を 10 点、「とても不幸」を 0 点とする 11 段階評価のいずれかを選択。

- ・生活実感に関する分野横断的な 5 指標について「感じる」、「やや感じる」、「どちらともいえない」、「あまり感じない」、「感じない」の 5 段階評価 + 「わからない」のいずれかを選択。

イ 重要度に関する回答方法

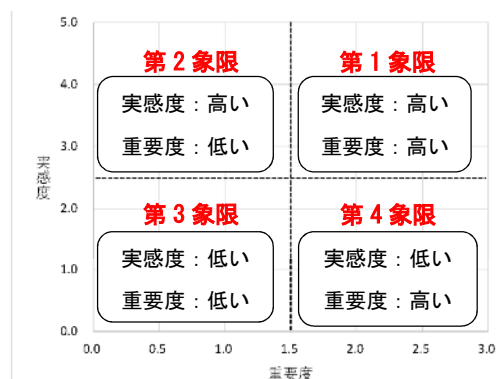
- ・「産業経済」、「子育て・教育」、「安全・安心・快適」、「環境・エネルギー」、「健康・福祉」、「文化・生涯学習」、「地方自治・都市経営」の 7 分野について「あなたの幸せにとって現在重要だと思うもの」として 1～7 位までの順位を回答。

- ・上記 7 分野について「あなたの幸せにとって 10 年後に重要だと思うもの」として 1～3 位までの順位を回答。

(3) アンケートの集計と可視化の手法

実感や重要度に関する回答の単純集計の他、指標ごとに実感度と重要度を以下のとおり点数化し、散布図により可視化した。

- ・実感度：項目ごとに回答者の点数を合計し、回答数（無回答者は除く）で割った値
- ・重要度：第 1 位を 3 点、第 2 位を 2 点、第 3 位を 1 点として合計した得点を全回答数(2,640 人)で割った値
- ・散布図を 4 つの領域に区分することで、実感度と重要度の乖離等について確認する。



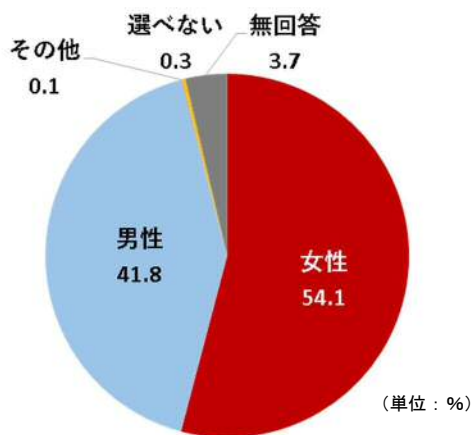
※実感度と重要度の関係のイメージ

- ・散布図は分野ごとに作成している
- ・実感度と重要度の平均値を分岐点として、4 つの領域に区分した（第 1～第 4 象限）（解釈の例）
第 4 象限：幸せにとって、重要度は高いが、実感度は低い指標

3 調査結果の概要

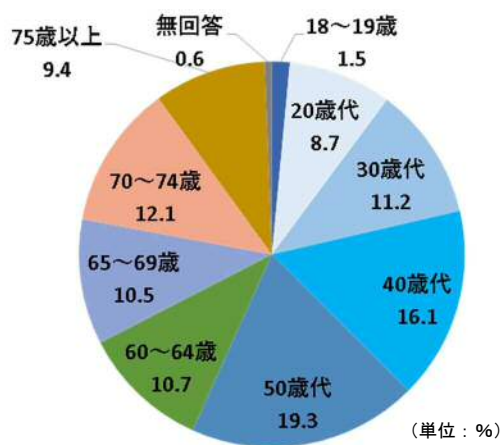
(1) 回答者の属性

①性別



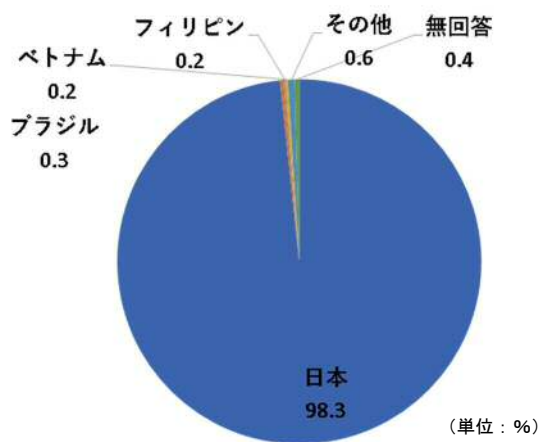
	人数(人)	構成比(%)
女性	1,427	54.1
男性	1,103	41.8
その他	3	0.1
選ばない	9	0.3
無回答	98	3.7
全体	2,640	100.0

②年齢



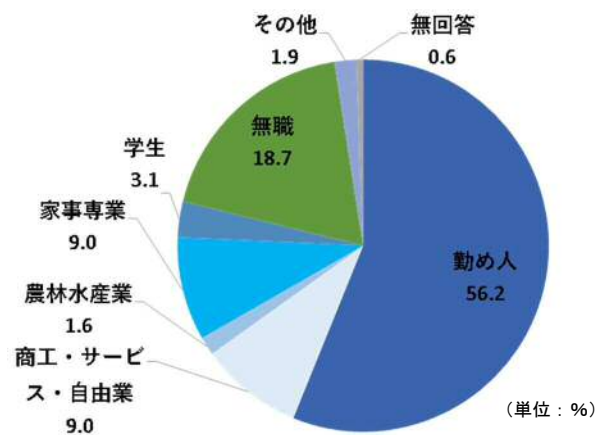
	人数(人)	構成比(%)
18~19歳	39	1.5
20歳代	229	8.7
30歳代	296	11.2
40歳代	425	16.1
50歳代	509	19.3
60~64歳	282	10.7
65~69歳	277	10.5
70~74歳	320	12.1
75歳以上	248	9.4
無回答	15	0.6
全体	2,640	100.0

③国籍・地域



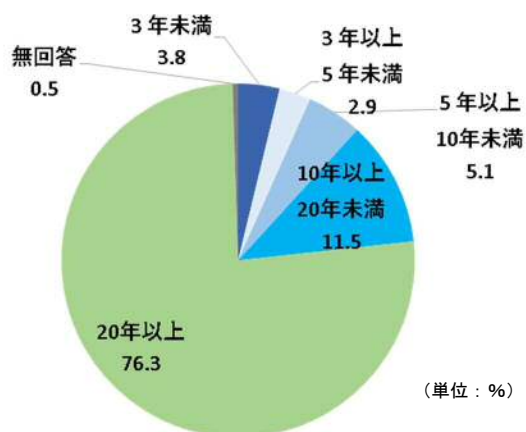
	人数(人)	構成比(%)
日本	2,595	98.3
ブラジル	8	0.3
フィリピン	4	0.2
ベトナム	6	0.2
その他	17	0.6
無回答	10	0.4
全体	2,640	100.0

④職業



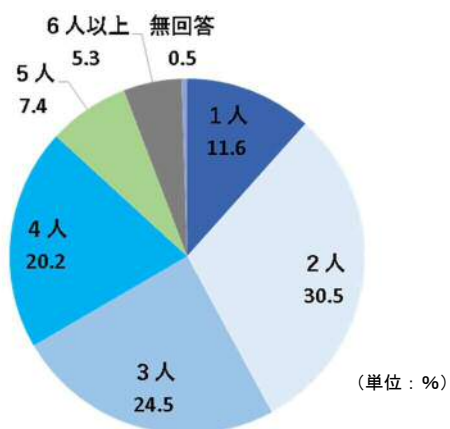
	人数(人)	構成比(%)
勤め人	1,484	56.2
農工・サービス・自由業 (自営・家族従事者)	237	9.0
農林水産業 (自営・家族従事者)	41	1.6
家事専業	237	9.0
学生	82	3.1
無職	494	18.7
その他	50	1.9
無回答	15	0.6
全 体	2,640	100.0

⑤浜松市での居住年数



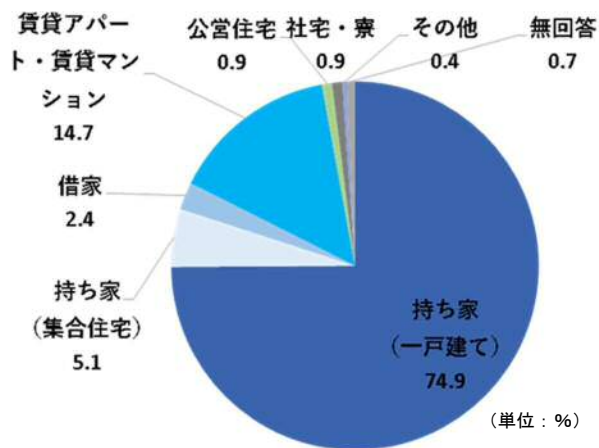
	人数(人)	構成比(%)
3年未満	100	3.8
3年以上 5年未満	76	2.9
5年以上 10年未満	134	5.1
10年以上 20年未満	303	11.5
20年以上	2,014	76.3
無回答	13	0.5
全 体	2,640	100.0

⑥家族数



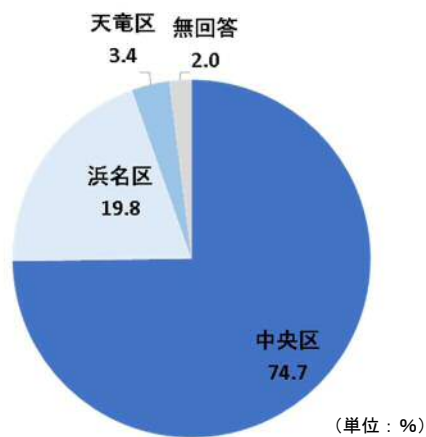
	人数(人)	構成比(%)
1人	306	11.6
2人	805	30.5
3人	648	24.5
4人	532	20.2
5人	195	7.4
6人以上	141	5.3
無回答	13	0.5
全 体	2,640	100.0

⑦居住形態



	人数(人)	構成比(%)
持ち家(一戸建て)	1,977	74.9
持ち家(集合住宅)	134	5.1
借家	63	2.4
賃貸アパート・賃貸マンション	388	14.7
公営住宅	25	0.9
社宅・寮	25	0.9
その他	10	0.4
無回答	18	0.7
全体	2,640	100.0

⑧居住エリア (3区で集計)

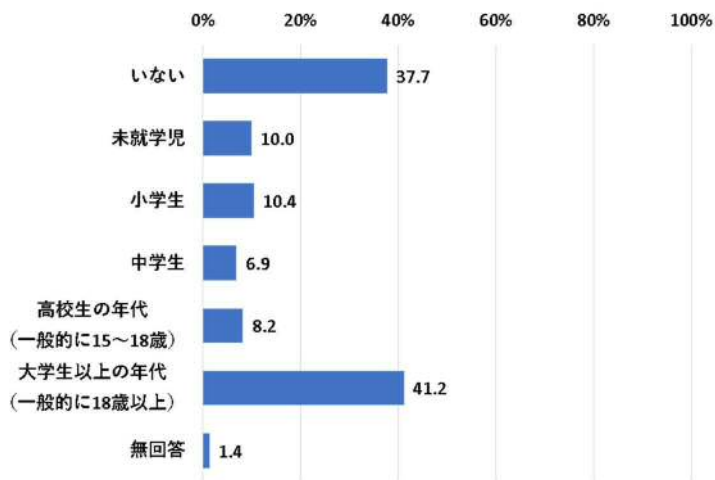


	人数(人)	構成比(%)
中央区	1,973	74.7
浜名区	524	19.8
天竜区	89	3.4
無回答	54	2.0
全体	2,640	100.0

(参考)

	人数(人)	構成比(%)
中区	778	29.5
東区	406	15.4
西区	347	13.1
南区	327	12.4
北区	301	11.4
浜北区	338	12.8
天竜区	89	3.4
無回答	54	2.0
全体	2,640	100.0

⑨子どもの年代（複数回答）

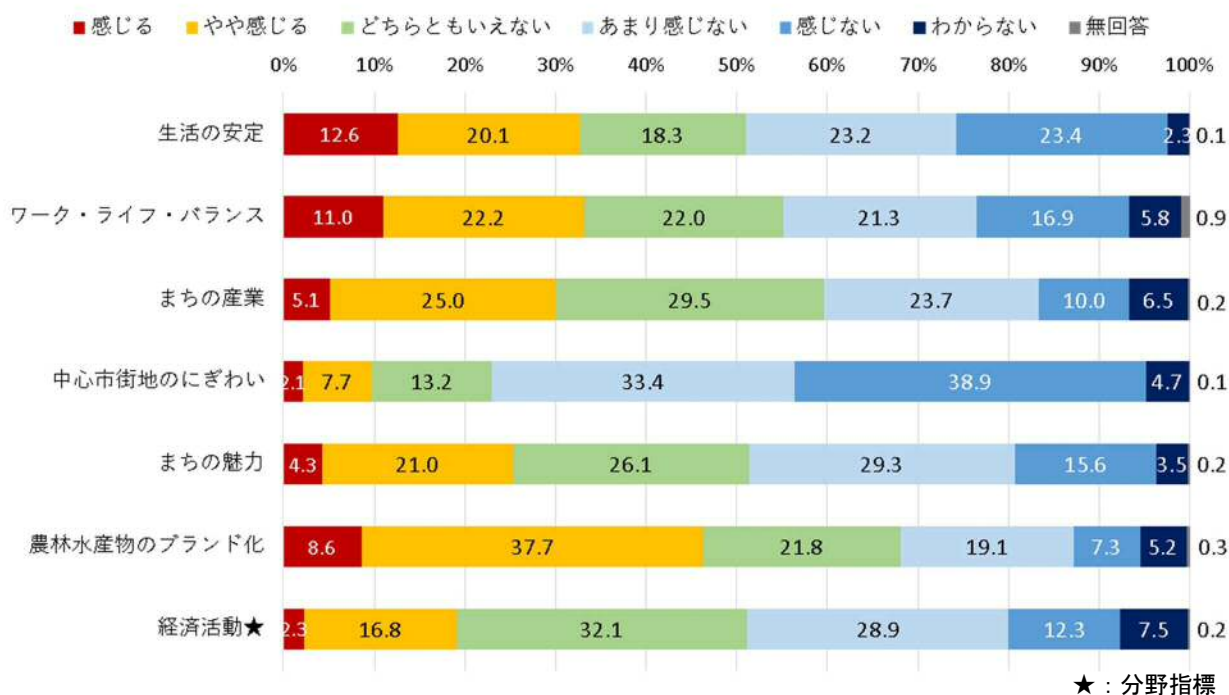


	人数(人)	構成比(%)
いない	995	37.7
未就学児	264	10.0
小学生	274	10.4
中学生	181	6.9
高校生の年代 (一般的に15~18歳)	216	8.2
大学生以上の年代 (一般的に18歳以上)	1,087	41.2
無回答	37	1.4
全体	2,640	100.0

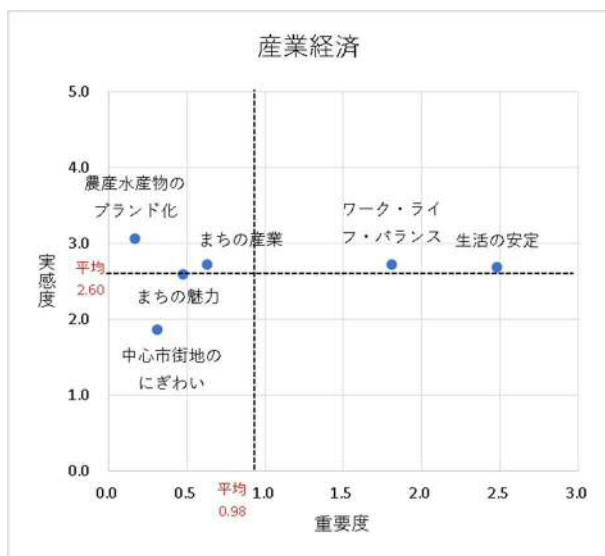
(2) 調査結果

①分野ごとの回答結果

【産業経済】

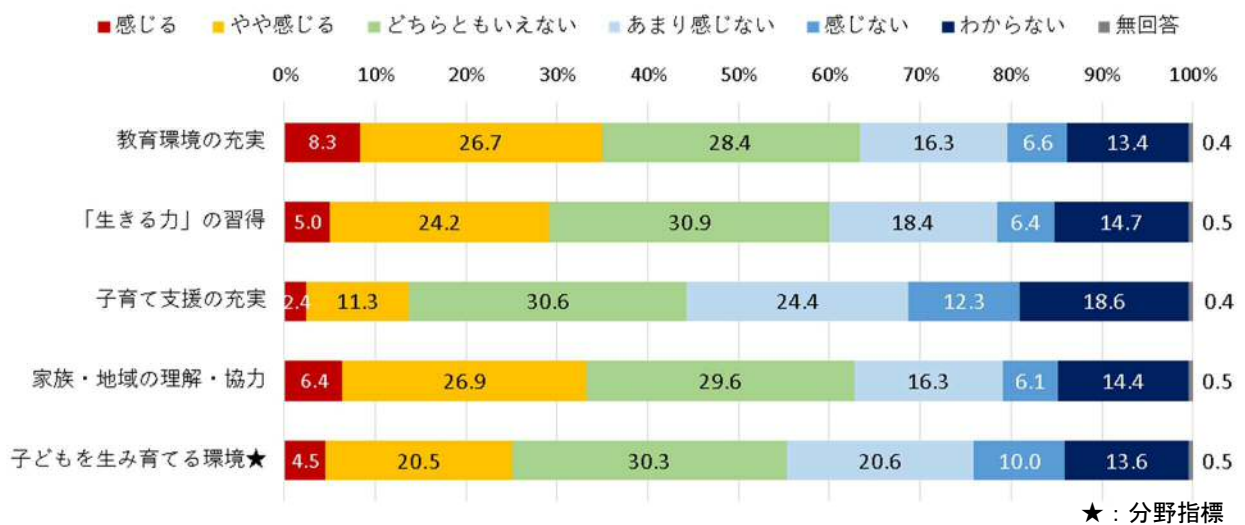


指標※「★」…分野指標	質問文
生活の安定	あなたは、生活を送るために必要な収入を得ることができていると感じますか。
ワーク・ライフ・バランス	あなたは、仕事と生活とのバランスが取れていると感じますか。
まちの産業	浜松市の企業は元気で活力があると感じますか。
中心市街地のにぎわい	浜松市の中心市街地はにぎわいがあると感じますか。
まちの魅力	浜松市は、市外から人が訪れたい魅力のあるまちだと思いますか。
農林水産物のブランド化	浜松産の農林水産物は、ブランドとして評価されていると感じますか。
経済活動★	浜松市の経済活動(市民の消費、企業の活動など)は盛んだと感じますか。

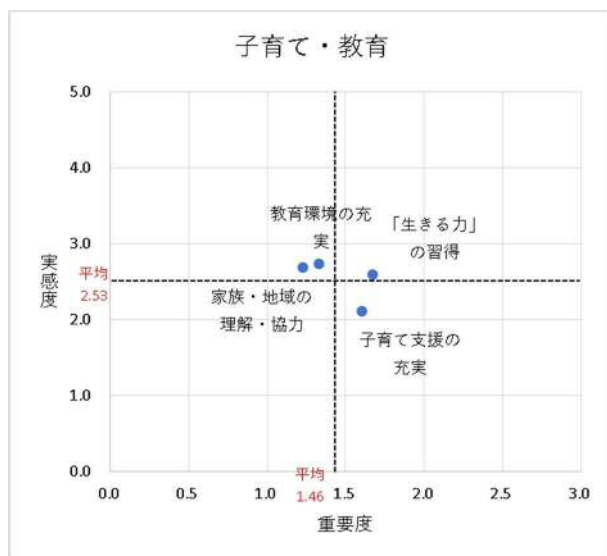


- ・「生活の安定」、「ワーク・ライフ・バランス」の指標については、実感度、重要度ともに高い。
- ・「中心市街地のにぎわい」、「まちの魅力」の指標については、実感度及び重要度ともに低い。
- ・「まちの産業」、「農林水産物のブランド化」の指標については、実感度は高いが、重要度は低い。

【子育て・教育】

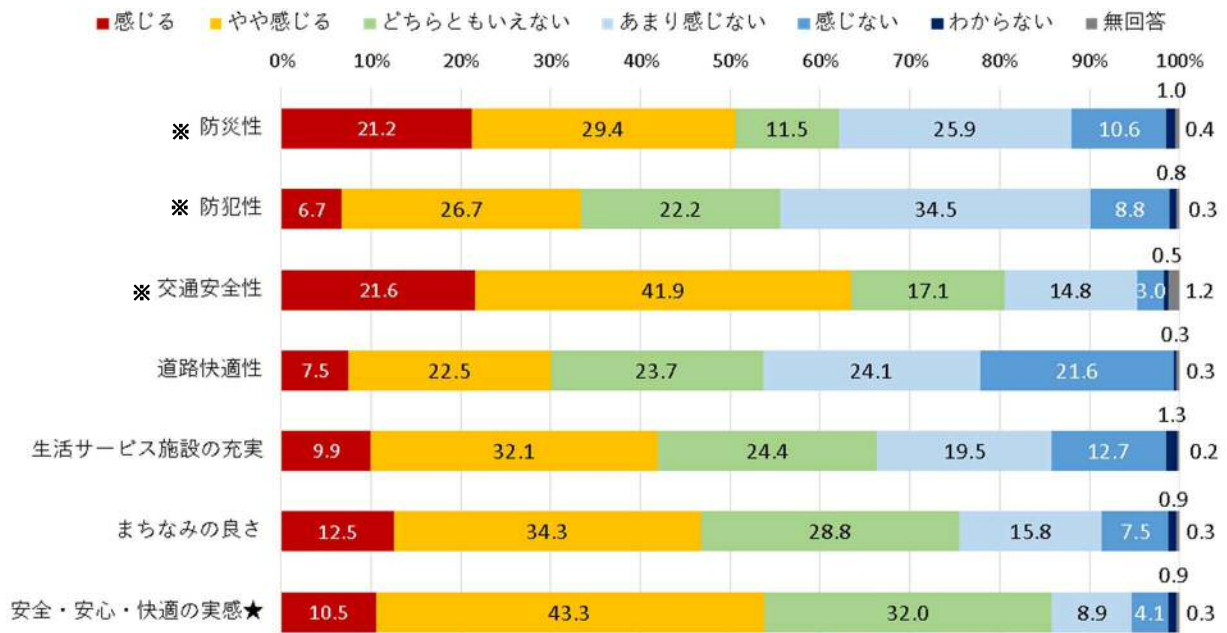


指標※「★」…分野指標	質問文
教育環境の充実	あなたの暮らしている地域では、教育環境が整っていると感じますか。
「生きる力」の習得	あなたの暮らしている地域では、子どもが社会で生活していく上で、必要な知識や技能、社会性、体力などを身につけられる教育がされていると感じますか。
子育て支援の充実	あなたの暮らしている地域では、子育て支援が手厚いと感じますか。
家族・地域の理解・協力	あなたのご家族や暮らしている地域の方は、子育てに関する理解や協力があると感じますか。
子どもを育てる環境★	あなたの暮らしている地域では、子どもを育てやすい環境が整っていると感じますか。



- ・「生きる力」の習得」の指標については、実感度、重要度ともに高い。
- ・「子育て支援の充実」の指標については、重要度は高いが実感度は低い。
- ・「教育環境の充実」、「家族・地域の理解・協力」は実感度は高いが、重要度は低い。

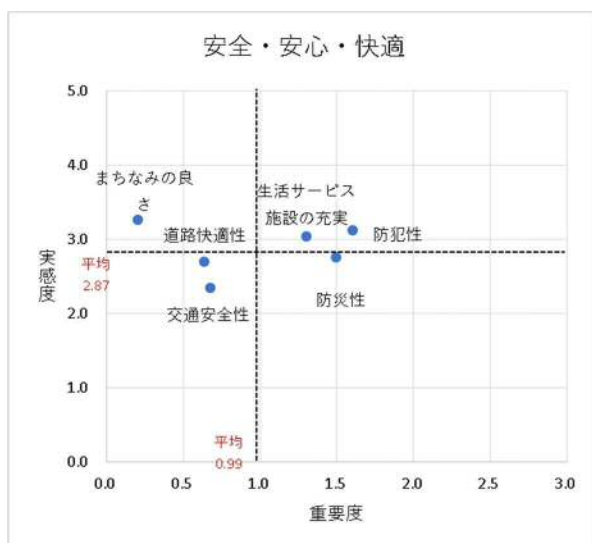
【安全・安心・快適】



「※」の指標は質問文で「危険を感じますか」、「不安を感じますか」の負の実感を尋ねていることに留意が必要

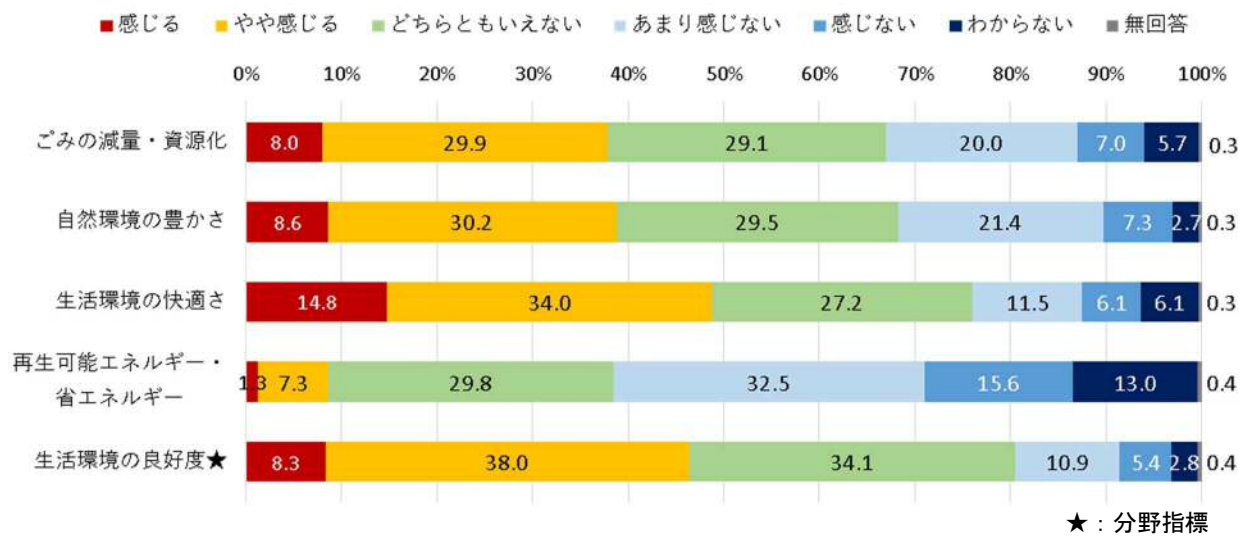
★：分野指標

指標※「★」…分野指標	質問文
防災性	あなたの暮らしている地域で、災害の危険を感じますか。
防犯性	あなたの暮らしている地域で、犯罪への不安を感じますか。
交通安全性	あなたの暮らしている地域で、交通事故の危険を感じますか。
道路快適性	あなたの暮らしている地域では、自動車、自転車、徒歩などにより、快適な移動ができる道路が整備されていると感じますか。
生活サービス施設の充実	あなたの暮らしている地域の生活サービス施設(医療・福祉、買物、文化、公共交通など)は充実していると感じますか。
まちなみの良さ	あなたの暮らしている地域のまちなみ(景観・緑など)は良いと感じますか。
安全・安心・快適の実感★	あなたの暮らしている地域は、安全・安心で住みやすいと感じますか。

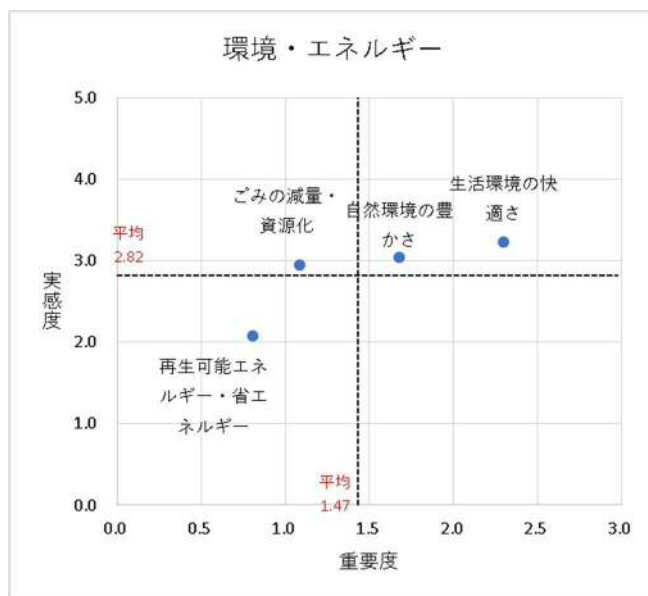


- ・「防犯性」、「生活サービス施設の充実」の指標については、実感度、重要度ともに高い。
- ・「交通安全性」、「道路快適性」の指標については、実感度、重要度ともに低い。
- ・「防災性」の指標については、重要度は高いが、実感度は低い。
- ・「まちなみの良さ」の指標については、実感度は高いが、重要度は低い。

【環境・エネルギー】

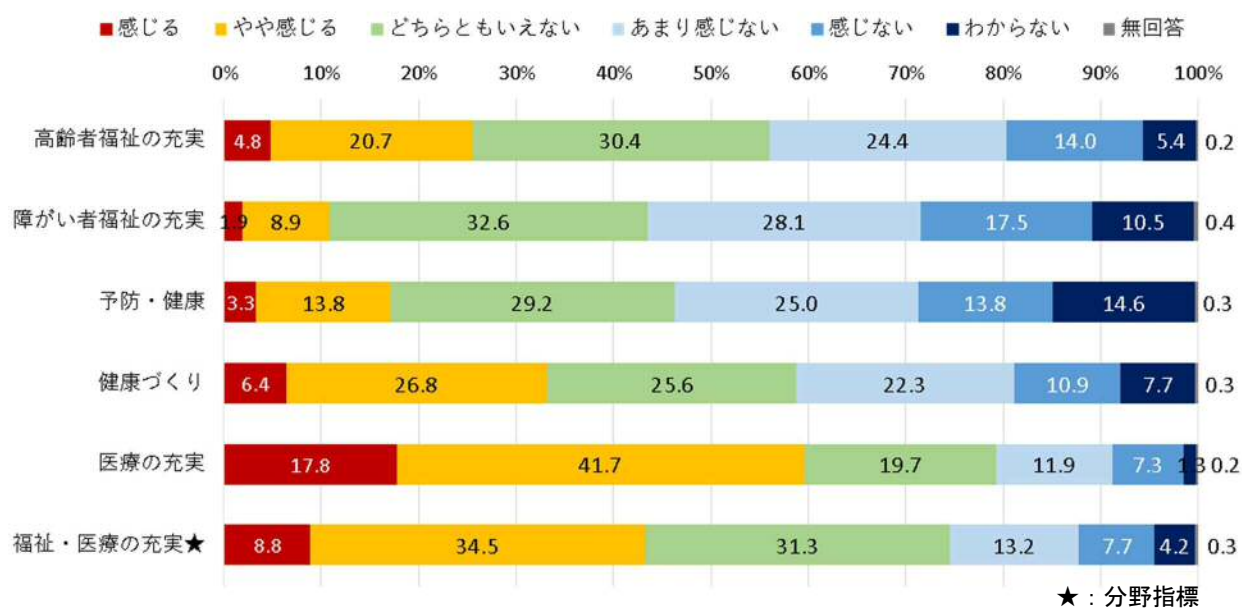


指標※「★」…分野指標	質問文
ごみの減量・資源化	あなたの暮らしている地域では、ごみの減量やリサイクルなど環境に配慮した取組が進んでいると感じますか。
自然環境の豊かさ	あなたの暮らしている地域では、豊かな自然が守られ、自然と触れあう暮らしができていますと感じますか。
生活環境の快適さ	あなたの暮らしている地域の生活環境(大気、水、土壌など)には、大きな問題はないと感じますか。
再生可能エネルギー・省エネルギー	あなたの暮らしている地域で、地球温暖化防止のため、再生可能エネルギーの導入や省エネルギーの取組が十分にされていると感じますか。
生活環境の良好度★	あなたの暮らしている地域は、快適で良好な環境にあると感じますか。

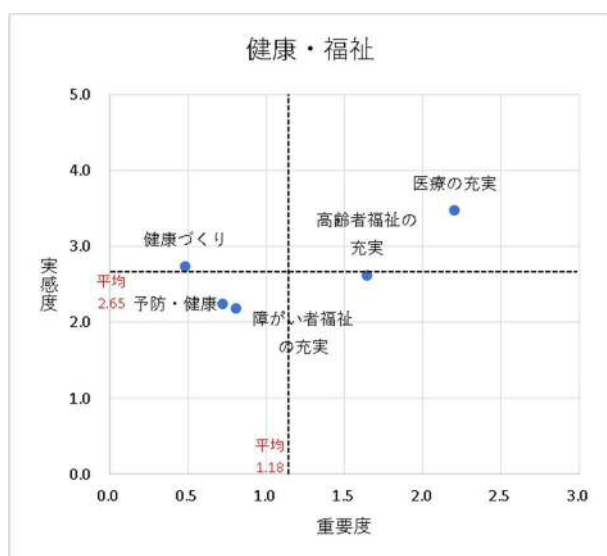


- ・「自然環境の豊かさ」、「生活環境の快適さ」の指標については、実感度、重要度ともに高い。
- ・「再生可能エネルギー・省エネルギー」の指標については、実感度、重要度ともに低い。
- ・「ごみの減量・資源化」の指標については、実感度は高いが、重要度は低い。

【健康・福祉】

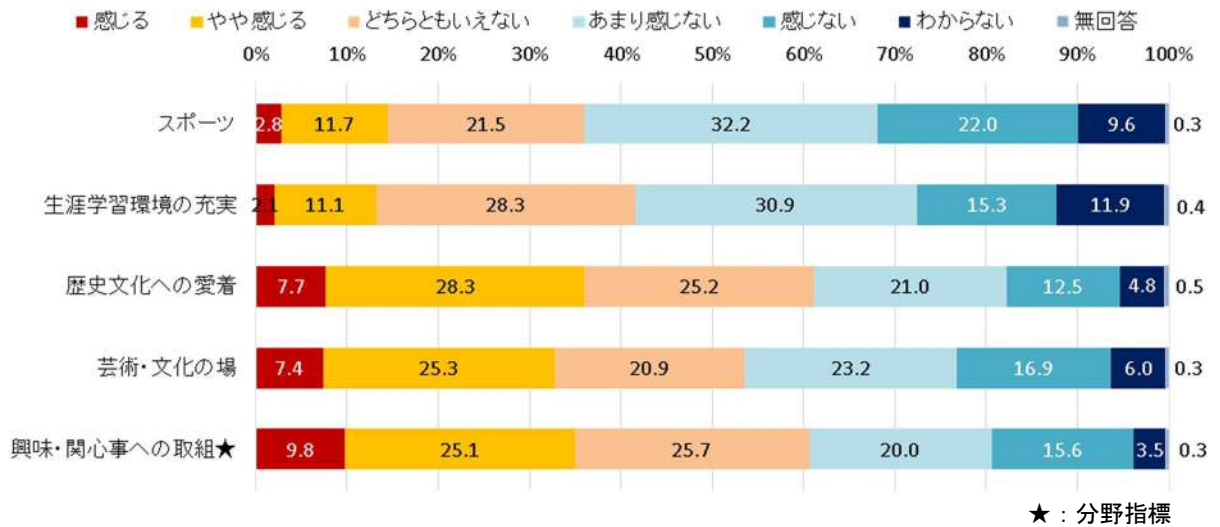


指標※「★」…分野指標	質問文
高齢者福祉の充実	あなたの暮らしている地域は、高齢者が暮らしやすい環境だと感じますか。
障がい者福祉の充実	あなたの暮らしている地域は、障がい者が暮らしやすい環境だと感じますか。
予防・健康	あなたの暮らしている地域では、生活習慣病対策など、健康的な生活を送るための相談や指導を受けられる環境が整っていると感じますか。
健康づくり	あなたの暮らしている地域では、ウォーキングや体操などの健康づくりの意欲が高いと感じますか。
医療の充実	あなたの暮らしている地域では、安心してかかることができる医療機関(病院や薬局など)が充実していると感じますか。
福祉・医療の充実★	あなたの暮らしている地域で、福祉・医療の面において安心して生活ができていると感じますか。

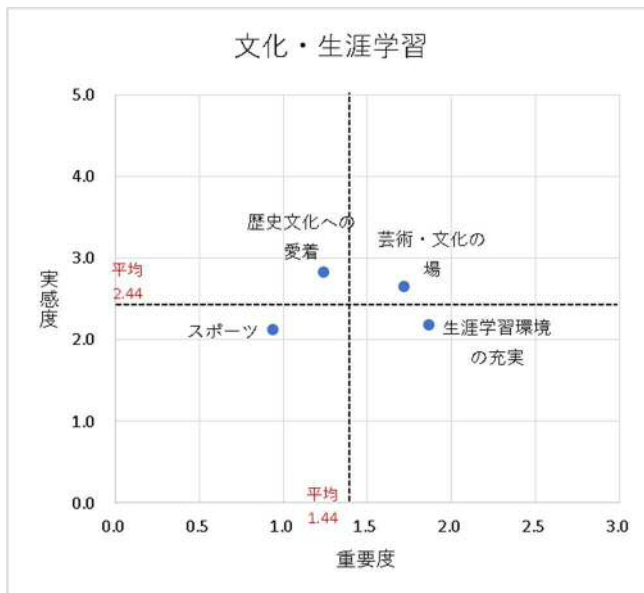


- ・「医療の充実」の指標については、実感度、重要度ともに高い。
- ・「障がい者福祉の充実」、「予防・健康」の指標については、実感度、重要度ともに低い。
- ・「高齢者福祉の充実」の指標については、重要度は高いが、実感度は低い。
- ・「健康づくり」の指標については、実感度は高いが、重要度は低い。

【文化・生涯学習】

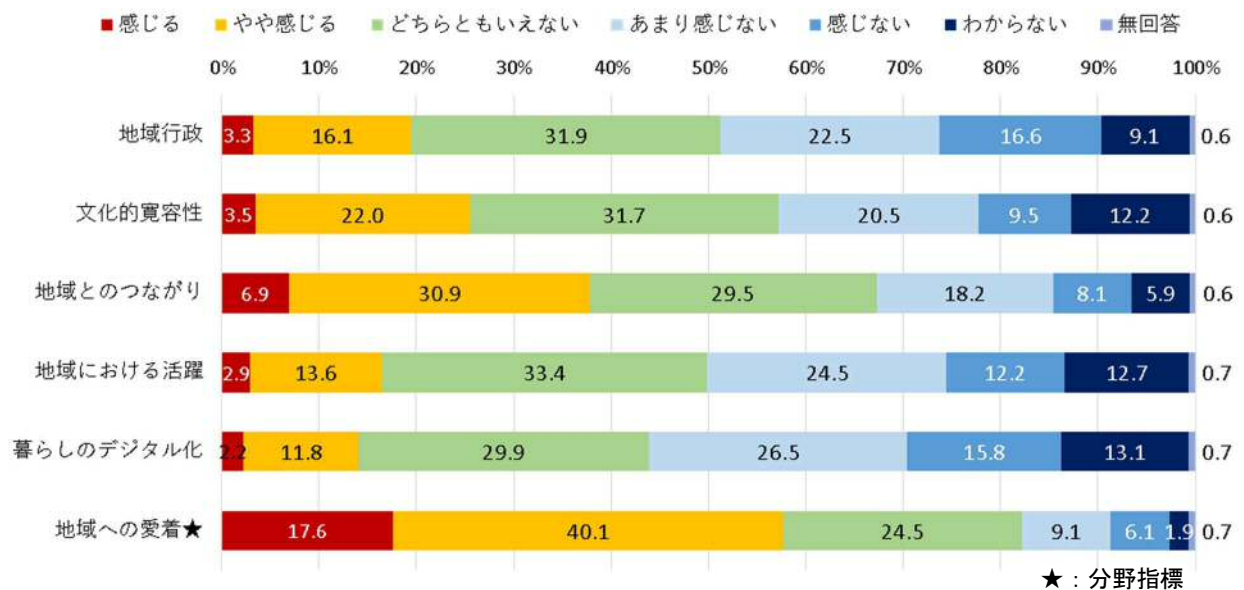


指標※「★」…分野指標	質問文
スポーツ	浜松市では、スポーツを観戦する機会が充実していると感じますか。
生涯学習環境の充実	あなたの暮らしている地域では、生涯にわたって学習できる環境が充実していると感じますか。
歴史文化への愛着	あなたは、暮らしている地域の歴史文化に愛着や誇りを感じますか。
芸術・文化の場	あなたの暮らしている地域では、音楽や芸術を鑑賞できる場や文化活動に参加できる場が整っていると感じますか。
興味・関心事への取組★	あなたは、興味・関心のあることに取り組むことができていると感じますか。

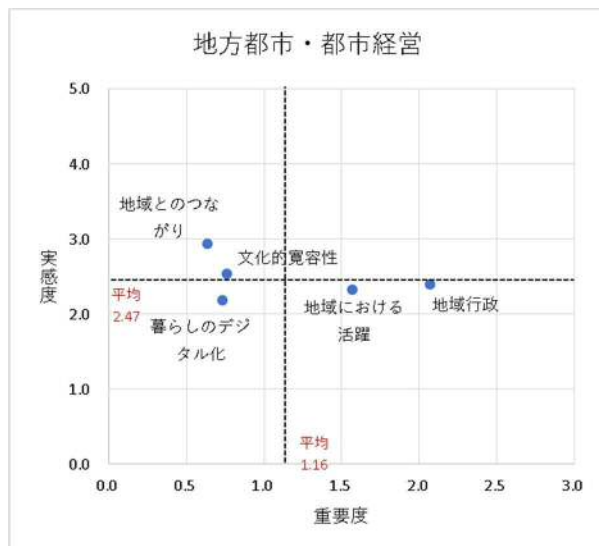


- ・「芸術・文化の場」の指標については、実感度、重要度ともに高い。
- ・「スポーツ」の指標については、実感度、重要度ともに低い。
- ・「生涯学習環境の充実」の指標については、重要度は高いが、実感度は低い。
- ・「歴史文化への愛着」の指標については、実感度は高いが、重要度は低い。

【地方自治・都市経営】



指標※「★」…分野指標	質問文
地域行政	浜松市は、市民のことを真剣に考えていると思いますか。
文化的寛容性	あなたの暮らしている地域には、文化や言語が自分と異なる人々を理解しようとする雰囲気があると感じますか。
地域とのつながり	あなたの暮らしている地域では、自治会や地域行事などの地域活動への参加が盛んだと感じますか。
地域における活躍	あなたの暮らしている地域では、年齢や性別にかかわらず誰もが活躍出来ていると感じますか。
暮らしのデジタル化	あなたの暮らしている地域では、仕事や日常生活の場でデジタルサービスを利用しやすいと感じますか。
地域への愛着★	あなたは、暮らしている地域に対する愛着を持っていますか。

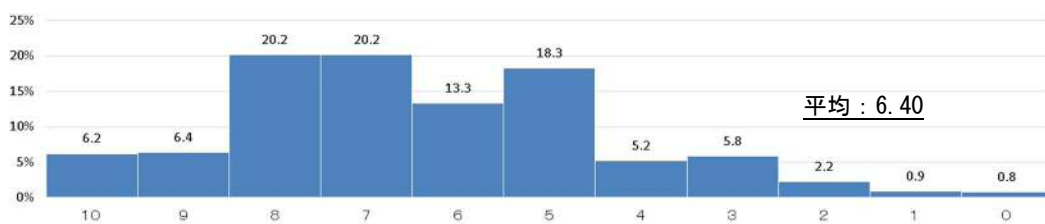


- ・「暮らしのデジタル化」の指標については、実感度、重要度ともに低い。
- ・「地域行政」、「地域における活躍」の指標については、重要度は高いが、実感度は低い。
- ・「文化的寛容性」、「地域とのつながり」の指標については、実感度は高いが、重要度は低い。

③すべての分野に関する回答結果

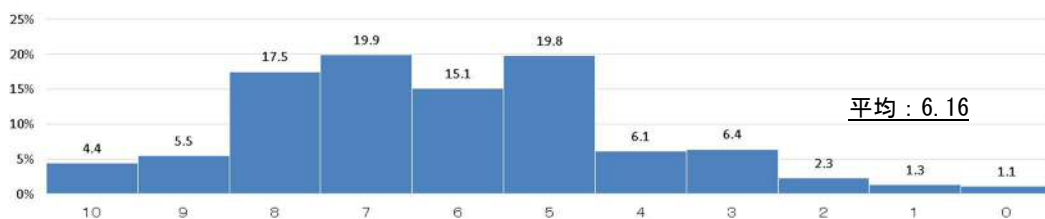
【総合指標No.1 からNo.3】

指標	質問文
幸福実感	現在、あなたはどの程度幸せですか。



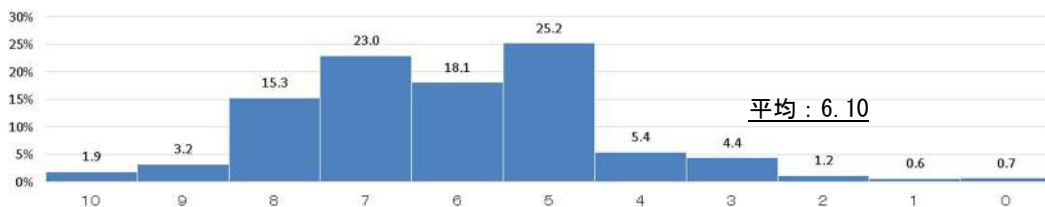
	とても 幸せ 10	9	8	7	6	5	4	3	2	1	とても 不幸 0	無回答	全体
人数(人)	163	168	532	532	352	484	137	154	58	24	22	14	2,640
構成比(%)	6.2	6.4	20.2	20.2	13.3	18.3	5.2	5.8	2.2	0.9	0.8	0.5	100.0

指標	質問文
暮らしの満足	現在、あなたは浜松市での暮らしにどの程度満足していますか。



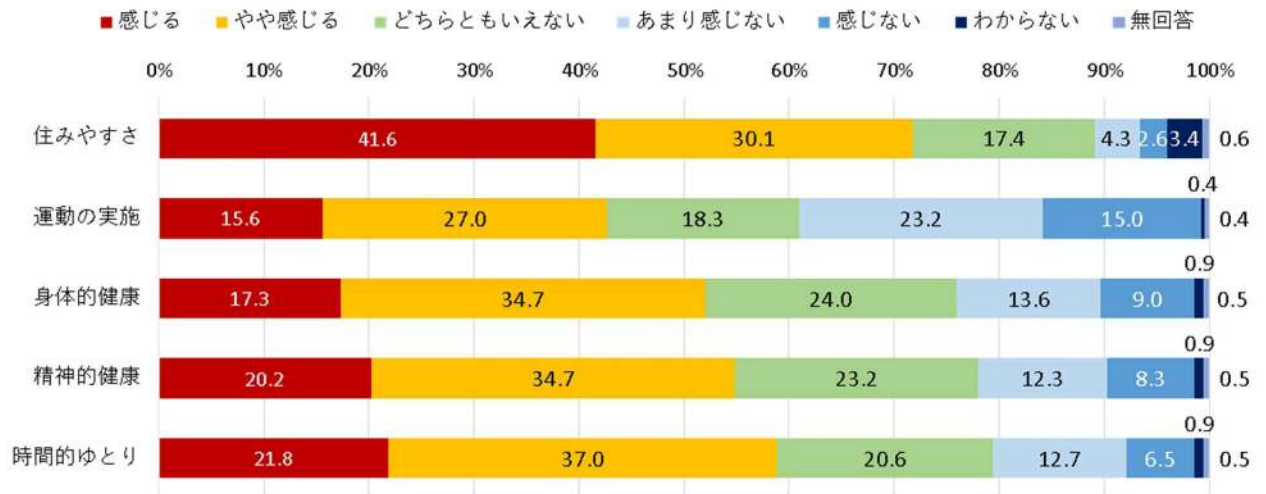
	とても 満足 10	9	8	7	6	5	4	3	2	1	とても 不満足 0	無回答	全体
人数(人)	115	146	461	526	399	523	161	169	62	34	28	16	2,640
構成比(%)	4.4	5.5	17.5	19.9	15.1	19.8	6.1	6.4	2.3	1.3	1.1	0.6	100.0

指標	質問文
協調的幸福	あなたにとって、身近なまわりの人や大切な人は、大体、どれくらい幸せだと思いますか。



	とても 幸せ 10	9	8	7	6	5	4	3	2	1	とても 不幸 0	無回答	全体
人数(人)	51	85	404	608	479	665	143	117	31	15	18	24	2,640
構成比(%)	1.9	3.2	15.3	23.0	18.1	25.2	5.4	4.4	1.2	0.6	0.7	0.9	100.0

【総合指標No.4 からNo.8】



指標	質問文
住みやすさ	あなたは、これからも浜松市に住み続けたいと感じますか。
運動の実施	あなたは、体を動かしたり運動したりすることができていると感じますか。
身体的健康	あなたは、身体的に健康な状態だと感じますか。
精神的健康	あなたは、精神的に健康な状態だと感じますか。
時間的ゆとり	あなたは、心が安らぐ時間を持つことができていると感じますか。

【幸せにとって現在重要だと思う分野】

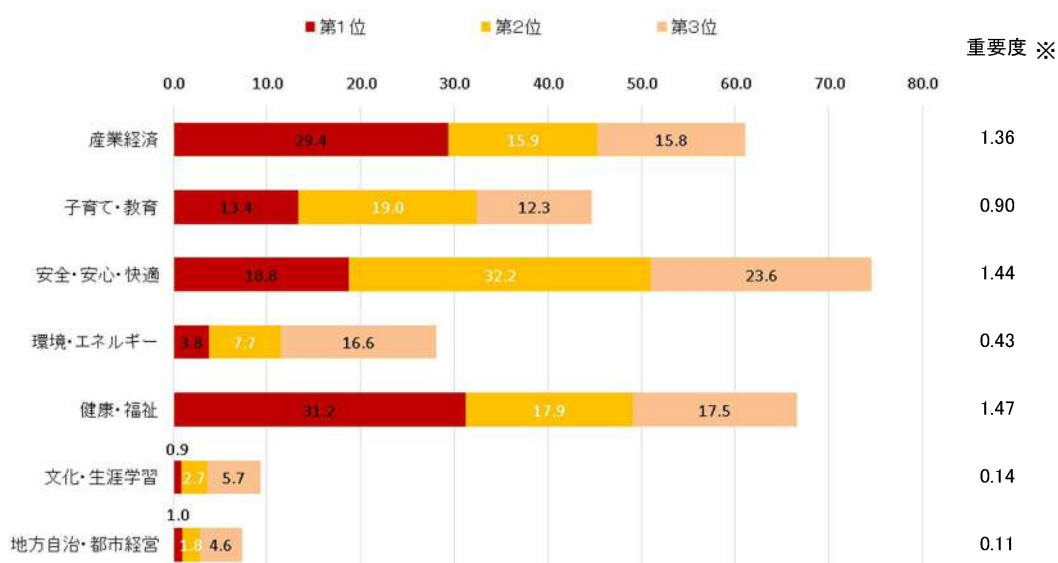


※重要度：第1位を7点、第2位を6点・・・第7位を1点として合計した得点を全回答数(2,640人)で割った値

質問文
次の7つの分野について、あなたの幸せにとって現在重要だと思う順に、記入欄に順位（1～7位）を記入してください。

分野	概要
産業経済	収入やワーク・ライフ・バランス（仕事と生活の調和）、地域経済、中心市街地のにぎわいなどについて
子育て・教育	子育て・教育の環境やこどもの成長などについて
安全・安心・快適	犯罪や事故、災害に対する安全・安心や生活サービス施設の充実などについて
環境・エネルギー	環境に配慮した取組や快適で良好な環境などについて
健康・福祉	高齢者や障がい者が暮らしやすい福祉サービスや健康づくりの取組、医療機関の充実などについて
文化・生涯学習	スポーツ観戦の機会や生涯学習の環境、地域の歴史・芸術・文化などについて
地方自治・都市経営	文化や言語が異なる人々の理解や自治会などの地域活動、日常生活におけるデジタル化などについて

【幸せにとって10年後に重要だと思う分野】



※1～3位で順位付けされた比率を分野ごとに示している

※重要度：第1位を3点、第2位を2点、第3位を1点として合計した得点を全回答数(2,640人)で割った値

質問文
あなたの幸せにとって10年後に重要だと思うものを選び、第1位から第3位までの順に、分野の番号(①～⑦)を記入してください。

分野	概要
①産業経済	収入やワーク・ライフ・バランス(仕事と生活の調和)、地域経済、中心市街地のにぎわいなどについて
②子育て・教育	子育て・教育の環境やこどもの成長などについて
③安全・安心・快適	犯罪や事故、災害に対する安全・安心や生活サービス施設の充実などについて
④環境・エネルギー	環境に配慮した取組や快適で良好な環境などについて
⑤健康・福祉	高齢者や障がい者が暮らしやすい福祉サービスや健康づくりの取組、医療機関の充実などについて
⑥文化・生涯学習	スポーツ観戦の機会や生涯学習の環境、地域の歴史・芸術・文化などについて
⑦地方自治・都市経営	文化や言語が異なる人々の理解や自治会などの地域活動、日常生活におけるデジタル化などについて

【分野に関する現在と10年後の重要度の比較】

	現在の重要度		10年後の重要度	
	重要度	分野ごとの順位	重要度	分野ごとの順位
産業経済	5.05	<u>2位</u>	1.36	<u>3位</u>
子育て・教育	4.17	4位	0.90	4位
安全・安心・快適	5.39	<u>1位</u>	1.44	<u>2位</u>
環境・エネルギー	3.15	5位	0.43	5位
健康・福祉	4.63	<u>3位</u>	1.47	<u>1位</u>
文化・生涯学習	2.33	6位	0.14	6位
地方自治・都市経営	1.93	7位	0.11	7位

※下線は、分野ごとの順位について、現在の重要度と10年後の重要度で異なるもの

総合指標(8)

No.	指標	質問文
1	幸福実感	現在、あなたはどの程度幸せですか。
2	暮らしの満足	現在、あなたは浜松市での暮らしにどの程度満足していますか。
3	協調的幸福	あなたにとって、身近なまわりの人や大切な人は、大体、どれぐらい幸せだと思いますか。
4	住みやすさ	あなたは、これからも浜松市に住み続けたいと感じますか。
5	運動の実施	あなたは、体を動かしたり運動したりすることができていると感じますか。
6	身体的健康	あなたは、身体的に健康な状態だと感じますか。
7	精神的健康	あなたは、精神的に健康な状態だと感じますか。
8	時間的ゆとり	あなたは、心が安らぐ時間を持つことができていると感じますか。

分野指標+個別指標(41)

分野	No.	指標※「★」…分野指標	質問文
産業経済	9	生活の安定	あなたは、生活を送るために必要な収入を得ることができていると感じますか。
	10	ワーク・ライフ・バランス	あなたは、仕事と生活とのバランスが取れていると感じますか。
	11	まちの産業	浜松市の企業は元気で活力があると感じますか。
	12	中心市街地のにぎわい	浜松市の中心市街地はにぎわいがあると感じますか。
	13	まちの魅力	浜松市は、市外から人が訪れたい魅力のあるまちだと思いますか。
	14	農林水産物のブランド化	浜松産の農林水産物は、ブランドとして評価されていると感じますか。
	15	経済活動★	浜松市の経済活動(市民の消費、企業の活動など)は盛んだと感じますか。
子育て・教育	16	教育環境の充実	あなたの暮らしている地域では、教育環境が整っていると感じますか。
	17	「生きる力」の習得	あなたの暮らしている地域では、子どもが社会で生活していく上で、必要な知識や技能、社会性、体力などを身につけられる教育がされていると感じますか。
	18	子育て支援の充実	あなたの暮らしている地域では、子育て支援が手厚いと感じますか。
	19	家族・地域の理解・協力	あなたのご家族や暮らしている地域の方は、子育てに関する理解や協力があると感じますか。
	20	子どもを生み育てる環境★	あなたの暮らしている地域では、子どもを生み育てやすい環境が整っていると感じますか。
安全・安心・快適	21	防災性	あなたの暮らしている地域で、災害の危険を感じますか。
	22	防犯性	あなたの暮らしている地域で、犯罪への不安を感じますか。
	23	交通安全性	あなたの暮らしている地域で、交通事故の危険を感じますか。
	24	道路快適性	あなたの暮らしている地域では、自動車、自転車、徒歩などにより、快適な移動ができる道路が整備されていると感じますか。
	25	生活サービス施設の充実	あなたの暮らしている地域の生活サービス施設(医療・福祉、買物、文化、公共交通など)は充実していると感じますか。
	26	まちなみの良さ	あなたの暮らしている地域のまちなみ(景観・緑など)は良いと感じますか。
	27	安全・安心・快適の実感★	あなたの暮らしている地域は、安全・安心で住みやすいと感じますか。
環境・エネルギー	28	ごみの減量・資源化	あなたの暮らしている地域では、ごみの減量やリサイクルなど環境に配慮した取組が進んでいると感じますか。
	29	自然環境の豊かさ	あなたの暮らしている地域では、豊かな自然が守られ、自然と触れあう暮らしができていると感じますか。
	30	生活環境の快適さ	あなたの暮らしている地域の生活環境(大気、水、土壌など)には、大きな問題はないと感じますか。
	31	再生可能エネルギー・省エネルギー	あなたの暮らしている地域で、地球温暖化防止のため、再生可能エネルギーの導入や省エネルギーの取組が十分にされていると感じますか。
	32	生活環境の良好度★	あなたの暮らしている地域は、快適で良好な環境にあると感じますか。
健康・福祉	33	高齢者福祉の充実	あなたの暮らしている地域は、高齢者が暮らしやすい環境だと感じますか。
	34	障がい者福祉の充実	あなたの暮らしている地域は、障がい者が暮らしやすい環境だと感じますか。
	35	予防・健康	あなたの暮らしている地域では、生活習慣病対策など、健康的な生活を送るための相談や指導を受けられる環境が整っていると感じますか。
	36	健康づくり	あなたの暮らしている地域では、ウォーキングや体操などの健康づくりの意欲が高いと感じますか。
	37	医療の充実	あなたの暮らしている地域では、安心してかかることができる医療機関(病院や薬局など)が充実していると感じますか。
	38	福祉・医療の充実★	あなたの暮らしている地域で、福祉・医療の面において安心して生活ができていると感じますか。
文化・生涯学習	39	スポーツ	浜松市では、スポーツを観戦する機会が充実していると感じますか。
	40	生涯学習環境の充実	あなたの暮らしている地域では、生涯にわたって学習できる環境が充実していると感じますか。
	41	歴史文化への愛着	あなたは、暮らしている地域の歴史文化に愛着や誇りを感じますか。
	42	芸術・文化の場	あなたの暮らしている地域では、音楽や芸術を鑑賞できる場や文化活動に参加できる場が整っていると感じますか。
	43	興味・関心事への取組★	あなたは、興味・関心事のあることに取り組むことができていると感じますか。
地方自治・都市経営	44	地域行政	浜松市は、市民のことを真剣に考えていると思いますか。
	45	文化的寛容性	あなたの暮らしている地域には、文化や言語が自分と異なる人々を理解しようとする雰囲気があると感じますか。
	46	地域とのつながり	あなたの暮らしている地域では、自治会や地域行事などの地域活動への参加が盛んだと感じますか。
	47	地域における活躍	あなたの暮らしている地域では、年齢や性別にかかわらず誰もが活躍出来ていると感じますか。
	48	暮らしのデジタル化	あなたの暮らしている地域では、仕事や日常生活の場でデジタルサービスを利用しやすいと感じますか。
49	地域への愛着★	あなたは、暮らしている地域に対する愛着を持っていますか。	

インターネットから回答される方は
右のIDとパスワードを入力
してください。

【調査票】浜松市総合計画次期基本計画に係る市民意識調査（アンケート）

I 産業経済の分野についておたずねします

問1 次の（1）から（7）までの各質問について、あなたの実感に最も近いもの1つに○をつけてください。（○はそれぞれ1つずつ）

	感じる	やや感じる	どちらともいえない	あまり感じない	感じない	わからない
（1）あなたは生活を送るために必要な収入を得ることができていると感じますか？	5	4	3	2	1	0
（2）あなたは仕事と生活とのバランスが取れていると感じますか？	5	4	3	2	1	0
（3）浜松市の企業は元気で活力があると感じますか？	5	4	3	2	1	0
（4）浜松市の中心市街地はにぎわいがあると感じますか？	5	4	3	2	1	0
（5）浜松市は、市外から人が訪れたい魅力のあるまちだと思いますか？	5	4	3	2	1	0
（6）浜松産の農林水産物はブランドとして評価されていると感じますか？	5	4	3	2	1	0
（7）浜松市の経済活動（市民の消費、企業の活動など）は盛んだと感じますか？	5	4	3	2	1	0

問2 あなたの幸せにとって特に重要だと思うものを下の選択項目から選び、第1位から第3位までの順に、項目の番号を記入してください。(番号はそれぞれ1つずつ)

第1位

第2位

第3位

【選択項目】

- 1 生活を送るために必要な収入を得ることができていること
- 2 仕事と生活とのバランスが取れていること
- 3 浜松市の企業が元気で活力があること
- 4 浜松市の中心市街地ににぎわいがあること
- 5 浜松市が、市外から人が訪れたい魅力のあるまちであること
- 6 浜松産の農林水産物がブランドとして評価されていること

Ⅱ 子育て・教育の分野についておたずねします

問3 次の(1)から(5)までの各質問について、あなたの実感に最も近いもの1つに○をつけてください。(○はそれぞれ1つずつ)

※お子さんがいらっしゃらない方もご回答ください。

	感じる	やや感じる	どちらともいえない	あまり感じない	感じない	わからない
(1) あなたの暮らしている地域では、教育環境が整っていると感じますか？	5	4	3	2	1	0
(2) あなたの暮らしている地域では、子どもが社会で生活していく上で、必要な知識や技能、社会性、体力などを身につけられる教育がされていると感じますか？	5	4	3	2	1	0
(3) あなたの暮らしている地域では、子育て支援が手厚いと感じますか？	5	4	3	2	1	0
(4) あなたのご家族や暮らしている地域の方は、子育てに関する理解や協力があると感じますか？	5	4	3	2	1	0
(5) あなたの暮らしている地域では、子どもを生き育てやすい環境が整っていると感じますか？	5	4	3	2	1	0

問4 あなたの幸せにとって特に重要だと思うものを下の選択項目から選び、第1位から第3位までの順に、項目の番号を記入してください。(番号はそれぞれ1つずつ)

第1位 第2位 第3位

【選択項目】

- 1 教育環境が整っていること
- 2 子どもが社会で生活していく上で、必要な知識や技能、社会性、体力などを身につけられる教育がされていること
- 3 子育て支援が手厚いこと
- 4 家族や暮らしている地域の方に、子育てに関する理解や協力があること

Ⅲ 安全・安心・快適の分野についておたずねします

問5 次の(1)から(7)までの各質問について、あなたの実感に最も近いもの1つに○をつけてください。(○はそれぞれ1つずつ)

	感じる	やや感じる	どちらともいえない	あまり感じない	感じない	わからない
(1) あなたの暮らしている地域で、災害の危険を感じますか？	5	4	3	2	1	0
(2) あなたの暮らしている地域で、犯罪への不安を感じますか？	5	4	3	2	1	0
(3) あなたの暮らしている地域で、交通事故の危険を感じますか？	5	4	3	2	1	0
(4) あなたの暮らしている地域では、自動車、自転車、徒歩などにより、快適な移動ができる道路が整備されていると感じますか？	5	4	3	2	1	0
(5) あなたの暮らしている地域の生活サービス施設（医療・福祉、買物、文化、公共交通など）は充実していると感じますか？	5	4	3	2	1	0
(6) あなたの暮らしている地域のまちなみ（景観・緑など）は良いと感じますか？	5	4	3	2	1	0
(7) あなたの暮らしている地域は、安全・安心で住みやすいと感じますか？	5	4	3	2	1	0

問6 あなたの幸せにとって特に重要だと思うものを下の選択項目から選び、第1位から第3位までの順に、項目の番号を記入してください。(番号はそれぞれ1つずつ)

第1位

第2位

第3位

【選択項目】

- 1 災害の危険がないこと
- 2 犯罪への不安がないこと
- 3 交通事故の危険がないこと
- 4 自動車、自転車、徒歩などにより、快適な移動ができる道路が整備されていること
- 5 生活サービス施設（医療・福祉、買物、文化、公共交通など）が充実していること
- 6 まちなみ（景観・緑など）が良いこと

IV 環境・エネルギーの分野についておたずねします

問7 次の(1)から(5)までの各質問について、あなたの実感に最も近いもの1つに○をつけてください。(○はそれぞれ1つずつ)

	感じる	やや感じる	どちらともいえない	あまり感じない	感じない	わからない
(1) あなたの暮らしている地域では、ごみの減量やリサイクルなど環境に配慮した取組が進んでいると感じますか？	5	4	3	2	1	0
(2) あなたの暮らしている地域では、豊かな自然が守られ、自然と触れあう暮らしができていると感じますか？	5	4	3	2	1	0
(3) あなたの暮らしている地域の生活環境（大気、水、土壌など）には、大きな問題はないと感じますか？	5	4	3	2	1	0
(4) あなたの暮らしている地域で、地球温暖化防止のため、再生可能エネルギーの導入や省エネルギーの取組が十分にされていると感じますか？	5	4	3	2	1	0
(5) あなたの暮らしている地域は、快適で良好な環境にあると感じますか？	5	4	3	2	1	0

問8 あなたの幸せにとって特に重要だと思うものを下の選択項目から選び、第1位から第3位までの順に、項目の番号を記入してください。(番号はそれぞれ1つずつ)

第1位

第2位

第3位

【選択項目】

- 1 ごみの減量やリサイクルなど環境に配慮した取組が進んでいること
- 2 豊かな自然が守られ、自然と触れあう暮らしができること
- 3 生活環境（大気、水、土壌など）に大きな問題がないこと
- 4 地球温暖化防止のため、再生可能エネルギーの導入や省エネルギーの取組が十分にされていること

V 健康・福祉の分野についておたずねします

問9 次の(1)から(6)までの各質問について、あなたの実感に最も近いもの1つに○をつけてください。(○はそれぞれ1つずつ)

	感じる	やや感じる	どちらともいえない	あまり感じない	感じない	わからない
(1) あなたの暮らしている地域は、高齢者が暮らしやすい環境だと感じますか？	5	4	3	2	1	0
(2) あなたの暮らしている地域は、障がい者が暮らしやすい環境だと感じますか？	5	4	3	2	1	0
(3) あなたの暮らしている地域では、生活習慣病対策など、健康的な生活を送るための相談や指導を受けられる環境が整っていると感じますか？	5	4	3	2	1	0
(4) あなたの暮らしている地域では、ウォーキングや体操などの健康づくりの意欲が高いと感じますか？	5	4	3	2	1	0
(5) あなたの暮らしている地域では、安心してかかることができる医療機関（病院や薬局など）が充実していると感じますか？	5	4	3	2	1	0
(6) あなたの暮らしている地域で、福祉・医療の面において安心して生活ができていると感じますか？	5	4	3	2	1	0

問10 あなたの幸せにとって特に重要だと思うものを下の選択項目から選び、第1位から第3位までの順に、項目の番号を記入してください。(番号はそれぞれ1つずつ)

第1位 第2位 第3位

【選択項目】

- 1 高齢者が暮らしやすい環境であること
- 2 障がい者が暮らしやすい環境であること
- 3 生活習慣病対策など、健康的な生活を送るための相談や指導を受けられる環境が整っていること
- 4 ウォーキングや体操などの健康づくりの意欲が高いこと
- 5 安心してかかることができる医療機関（病院や薬局など）が充実していること

VI 文化・生涯学習の分野についておたずねします

問 11 次の（１）から（５）までの各質問について、あなたの実感に最も近いもの１つに○をつけてください。（○はそれぞれ１つずつ）

	感じる	やや感じる	どちらともいえない	あまり感じない	感じない	わからない
（１） 浜松市では、スポーツを観戦する機会が充実していると感じますか？	5	4	3	2	1	0
（２） あなたの暮らしている地域では、生涯にわたって学習できる環境が充実していると感じますか？	5	4	3	2	1	0
（３） あなたの暮らしている地域の歴史文化に愛着や誇りを感じますか？	5	4	3	2	1	0
（４） あなたの暮らしている地域では、音楽や芸術を鑑賞できる場や文化活動に参加できる場が整っていると感じますか？	5	4	3	2	1	0
（５） あなたは、興味・関心のあることに取り組むことができていると感じますか？	5	4	3	2	1	0

問 12 あなたの幸せにとって特に重要だと思うものを下の選択項目から選び、第１位から第３位までの順に、項目の番号を記入してください。（番号はそれぞれ１つずつ）

第 1 位

第 2 位

第 3 位

【選択項目】

- 1 スポーツを観戦する機会が充実していること
- 2 生涯にわたって学習できる環境が充実していること
- 3 暮らしている地域の歴史文化に愛着や誇りを感じることに
- 4 音楽や芸術を鑑賞できる場や文化活動に参加できる場が整っていること

Ⅶ 地方自治・都市経営の分野についておたずねします

問 13 次の(1)から(6)までの各質問について、あなたの実感に最も近いもの1つに○をつけてください。(○はそれぞれ1つずつ)

	感じる	やや感じる	どちらともいえない	あまり感じない	感じない	わからない
(1) 浜松市は市民のことを真剣に考えていると思いますか？	5	4	3	2	1	0
(2) あなたの暮らしている地域には、文化や言語が自分と異なる人々を理解しようとする雰囲気があると感じますか？	5	4	3	2	1	0
(3) あなたの暮らしている地域では、自治会や地域行事などの地域活動への参加が盛んだと感じますか？	5	4	3	2	1	0
(4) あなたの暮らしている地域では、年齢や性別にかかわらず誰もが活躍出来ていると感じますか？	5	4	3	2	1	0
(5) あなたの暮らしている地域では、仕事や日常生活の場でデジタルサービスを利用しやすいと感じますか？	5	4	3	2	1	0
(6) あなたは暮らしている地域に対する愛着を持っていますか？	5	4	3	2	1	0

問 14 あなたの幸せにとって特に重要だと思うものを下の選択項目から選び、第1位から第3位までの順に、項目の番号を記入してください。(番号はそれぞれ1つずつ)

第1位

第2位

第3位

【選択項目】

- 1 浜松市が市民のことを真剣に考えていること
- 2 文化や言語が自分と異なる人々を理解しようとする雰囲気があること
- 3 自治会や地域行事などの地域活動への参加が盛んであること
- 4 年齢や性別にかかわらず誰もが活躍出来ること
- 5 仕事や日常生活の場でデジタルサービスを利用しやすいこと

I～VIIすべての分野についておたずねします

問 15 次の（１）から（３）までの各質問について、0～10段階中、
あなたの実感に最も近い数字に○をつけてください。（○はそれぞれ1つずつ）

	<div style="display: flex; justify-content: space-between; align-items: center;"> とても幸せ ←————→ とても不幸 </div>										
（１） 現在、あなたはどの程度幸せですか？	10	9	8	7	6	5	4	3	2	1	0
（２） 現在、あなたは浜松市での暮らしにどの程度満足していますか？	10	9	8	7	6	5	4	3	2	1	0
（３） あなたにとって、身近なまわりの人や大切な人は、大体、どれくらい幸せだと思いますか？ ※同居家族は除いて考えてください。	10	9	8	7	6	5	4	3	2	1	0

問 16 次の（１）から（５）までの各質問について、あなたの実感に最も近いもの1つに○をつけてください。（○はそれぞれ1つずつ）

	感じる	やや感じる	どちらともいえない	あまり感じない	感じない	わからない
（１） あなたは、これからも浜松市に住み続けたいと感じますか？	5	4	3	2	1	0
（２） あなたは、体を動かしたり運動したりすることができていると感じますか？	5	4	3	2	1	0
（３） あなたは、身体的に健康な状態だと感じますか？	5	4	3	2	1	0
（４） あなたは、精神的に健康な状態だと感じますか？	5	4	3	2	1	0
（５） あなたは、心が安らぐ時間を持つことができていると感じますか？	5	4	3	2	1	0

問 17 次の7つの分野（①～⑦）について、あなたの幸せにとって現在重要だと思う順に、記入欄に順位（1～7位）を記入してください。（番号はそれぞれ1つずつ）

分野	概要	記入欄
① 産業経済	収入やワーク・ライフ・バランス（仕事と生活の調和）、地域経済、中心市街地のにぎわいなどについて	位
② 子育て・教育	子育て・教育の環境やこどもの成長などについて	位
③ 安全・安心・快適	犯罪や事故、災害に対する安全・安心や生活サービス施設の充実などについて	位
④ 環境・エネルギー	環境に配慮した取組や快適で良好な環境などについて	位
⑤ 健康・福祉	高齢者や障がい者が暮らしやすい福祉サービスや健康づくりの取組、医療機関の充実などについて	位
⑥ 文化・生涯学習	スポーツ観戦の機会や生涯学習の環境、地域の歴史・芸術・文化などについて	位
⑦ 地方自治・都市経営	文化や言語が異なる人々の理解や自治会などの地域活動、日常生活におけるデジタル化などについて	位

問 18 問 17 の7つの分野（①～⑦）について、あなたの幸せにとって10年後に重要だと思うものを選び、第1位から第3位までの順に、分野の番号（①～⑦）を記入してください。（番号はそれぞれ1つずつ）

第1位 第2位 第3位

あなたご自身についてお答えください

以下についてお答えください。

- ・ 問 19～問 25：それぞれ1つずつ○を記入
- ・ 問 26：自宅の郵便番号を記入
- ・ 問 27：あてはまるものすべてに○を記入

※これまでお答えいただいた内容を統計的に分析するために、以下の情報が必要です。本アンケートは無記名回答であり、個人が特定されることは一切ありません。

質 問	回 答			
問 19 性別	1 女性	2 男性	3 その他	4 選べない
問 20 年齢	1 10 歳代 4 40 歳代 7 65～69 歳	2 20 歳代 5 50 歳代 8 70～74 歳	3 30 歳代 6 60～64 歳 9 75 歳以上	
問 21 国籍・地域	1 日本 4 ベトナム	2 ブラジル 5 その他 ()	3 フィリピン	
問 22 職業	1 勤め人 3 農林水産業(自営・家族従事者) 4 家事専業 6 無職	2 商工・サービス・自由業(自営・家族従事者) 5 学生 7 その他 ()		
問 23 居住年数 ※浜松市(合併前の旧市町村当時 も含む)に住んでいる年数	1 3 年未満 4 10年以上 20 年未満	2 3 年以上 5 年未満 5 20 年以上	3 5 年以上 10 年未満	
問 24 家族数 ※あなたを含む同居している人数	1 1 人 4 4 人	2 2 人 5 5 人	3 3 人 6 6 人以上	
問 25 居住形態 ※あなたのお住まい	1 持ち家(一戸建て) 4 賃貸アパート・賃貸マンション 7 その他	2 持ち家(集合住宅) 5 公営住宅	3 借家 6 社宅・寮	
問 26 お住まいのエリア ※自宅の郵便番号を記入			—	
問 27 子どもの年代 ※あてはまるものすべてに○を記 入	1 いない 4 中学生 5 高校生の年代(一般的に 15～18 歳) 6 大学生以上の年代(一般的に 18 歳以上)	2 未就学児	3 小学生	

