

雇児総発1120第1号  
社援基発1120第1号  
障企発1120第1号  
老総発1120第1号  
平成25年11月20日

各 都道府県  
指定都市  
中核市 民生主管部（局）長 殿

厚生労働省雇用均等・児童家庭局総務課長

社会・援護局福祉基盤課長

社会・援護局障害保健福祉部企画課長

老健局総務課長

（公印省略）

## 社会福祉施設等における今冬のインフルエンザ総合対策の推進について

社会福祉施設入所者等のインフルエンザに関する対策について、今般、別紙「今冬のインフルエンザ総合対策の推進について」（平成25年11月8日健感発1108第1号厚生労働省健康局結核感染症課長通知）が発出され、インフルエンザの予防に向けての普及啓発活動や施設内感染防止対策等を引き続き推進していくこととしております。

インフルエンザは毎年冬季に流行を繰り返し、近年においては、高齢者施設における集団感染等の問題が指摘されており、社会福祉施設等においても十分な注意が必要とされています。

については、別添通知に添付されている「今冬のインフルエンザ総合対策について（平成25年度）」等を参考として、衛生主管部局等関係機関と連携を図り、社会福祉施設等並びに市町村に対し、常日頃からの入所者等の基礎体力の維持を図るための栄養状況への十分な配慮も含め、インフルエンザの予防等対策について周知徹底するよう

ご指導願います。

なお、インフルエンザの予防接種は入所者等の意思に基づきその責任において行われるものであり、入所者等の意思確認を行わずに一律に接種を行うものであってはならないことに留意するとともに、接種にあたっては、嘱託医等とよく相談の上、その意義、有効性、副反応の可能性等を十分に説明した上で接種を行うよう、さらに、入所者等の意思確認が困難な場合には、家族、嘱託医等の協力を得ながら、可能な限りその意思確認に努め、接種希望であることが確認できた場合に接種を行うよう、ご指導願います。

また、インフルエンザの予防接種に要する費用（公費により負担される者については、一部実費徴収される費用）については、原則として本人等の負担となりますが、従来の扱いのとおり施設の判断により措置費（運営費）から支出して差し支えありません。

ただし、児童入所施設入所者（母子生活支援施設入所者及び契約により障害児施設に入所している者を除く。）については、原則として本人等の負担とせず、施設において措置費の事務費として支出することとします。

併せて職員の任意接種についても必要に応じ受けられるようご配慮願います。

健感発1108第1号  
平成25年11月8日

各 

都道府県
政令市
特別区

 衛生主管部（局）長 殿

厚生労働省健康局  
結核感染症課長

今冬のインフルエンザ総合対策の推進について

インフルエンザは、毎年冬季に流行を繰り返し、国民の健康に対して大きな影響を与えている我が国最大の感染症の一つです。

また、近年、学校や高齢者施設における集団感染、高齢者の死亡等の問題が指摘され、その発生の予防とまん延の防止が重要な課題となっています。

そこで、厚生労働省においては、今般、別添のとおり「平成25年度今冬のインフルエンザ総合対策について」を取りまとめ、本総合対策に基づいて各般の施策を実施していくことといたしました。併せて、「平成25年度インフルエンザQ&A」を作成するとともに「インフルエンザ施設内感染予防の手引き」を改訂しました。貴管内区市町村、関係機関及び関係団体に対する周知及びインフルエンザ予防対策の徹底方、よろしくお取り計らい願います。

さらに、インフルエンザ対策は、衛生主管部局のみならず、民生主管部局、教育主管部局等を含めた総合的な取組や、医師会等の関係団体との密接な連携が重要であり、積極的な情報提供等に御協力ください。



## 平成25年度

### 今冬のインフルエンザ総合対策について

#### 1. はじめに

この冬のインフルエンザの流行シーズンに備え、「今冬のインフルエンザ総合対策」を取りまとめ、国や地方自治体が対策に取り組むとともに、広く国民の皆様インフルエンザ対策を呼びかけることとしました。

季節性インフルエンザのウイルスには、A/H1N1亜型（平成21年に流行した新型インフルエンザと同じもの）、A/H3N2亜型（いわゆる香港型）、B型の3つの種類があり、いずれも流行の可能性があります。流行しやすい年齢層はウイルス型によって多少異なりますが、今年も、全ての年齢の方がインフルエンザに注意する必要があります。

以下の具体的対策を参考にして、御家庭や職場でも、インフルエンザ対策に努めていただくようお願いします。

#### 2. 具体的対策

##### (1) 専用ホームページ「今冬のインフルエンザ総合対策」を開設

厚生労働省のホームページに、インフルエンザに関する情報等を掲載した専用ページ「今冬のインフルエンザ総合対策」を開設します。

##### 厚生労働省ホームページ

(トップページ) <http://www.mhlw.go.jp>

(専用ページ) <http://www.mhlw.go.jp/bunya/kenkou/influenza/>

##### (リンク)

##### ※関連サイト

国立感染症研究所感染症疫学センターホームページ

<http://www.nih.go.jp/niid/ja/diseases/a/flu.html>

##### (2) インフルエンザ予防の啓発ポスターを作成し、電子媒体形式で提供

厚生労働省は、インフルエンザ予防のための啓発ポスターを作成し、「今冬のインフルエンザ総合対策」ページに電子媒体形式（PDFファイル）で掲載・提供します。都道府県等におかれましては、適宜ダウンロードし、医療機関、学校、職場等において普及啓発ツ

ールとして活用して、国民にインフルエンザ予防を呼びかけてください。

インフルエンザ予防啓発ポスターPDF

<http://www.mhlw.go.jp/bunya/kenkou/kekkaku-kansenshou01/keihatu.html>

### (3) インフルエンザQ&Aの作成・公表等

厚生労働省、国立感染症研究所感染症疫学センター及び日本医師会感染症危機管理対策室は、毎年インフルエンザの流行シーズンに寄せられる質問項目の中で、頻出のものを整理し、これらをQ&Aにまとめ、「今冬のインフルエンザ総合対策」ページで公表します。

インフルエンザQ&A（平成25年度）

<http://www.mhlw.go.jp/bunya/kenkou/kekkaku-kansenshou01/qa.html>

### (4) 流行状況の提供

厚生労働省は、「今冬のインフルエンザ総合対策」ページにインフルエンザ発生状況等（発生動向情報、インフルエンザ様疾患報告情報など）を逐次掲載し、更新します。

#### ① 毎週の報道発表

厚生労働省は、以下の情報について、毎週、原則として金曜日に報道発表を行います。

<http://www.mhlw.go.jp/bunya/kenkou/kekkaku-kansenshou01/houdou.html>

##### (ア) インフルエンザ定点報告情報

全国約5,000か所のインフルエンザ定点医療機関から報告されるインフルエンザの発生状況について、オンラインで情報収集を行うとともに、収集した情報を分析し、公開します。

##### (イ) インフルエンザ様疾患発生報告（学校休校情報）

全国の保育所・幼稚園、小学校、中学校、高等学校等においてインフルエンザ様疾患による学級・学年・学校閉鎖が実施された場合に、その学校・施設数及びその時点においてインフルエンザ様疾患で休んでいる学童等の人数を、各学校等及び各都道府県教育担当部局の協力に基づき収集し、公開します。

##### (ウ) インフルエンザ入院患者情報

各都道府県が選定した全国約500か所の基幹定点医療機関から報告されるインフルエンザの入院患者の状況について、情報収集を行うとともに、集められた情報を分析し、提供・公開します。

#### ② その他の関連情報提供

##### (ア) インフルエンザ流行レベルマップ

インフルエンザ流行状況の注意報・警報を地図上に表示し、注意喚起を行います。

<http://www.niid.go.jp/niid/ja/flu-map.html>

(イ) 流行状況の過去 10 年間との比較グラフ

過去 10 年間と今冬のインフルエンザの流行状況を分かりやすくグラフにまとめて公開します。

<http://www.nih.go.jp/niid/ja/flu-m/813-idsc/map/130-flu-10year.html>

(ウ) 感染症発生動向調査週報 (IDWR)

感染症の発生状況の情報を分析し、公開します。

<http://www.nih.go.jp/niid/ja/idwr-dl.html>

(エ) インフルエンザ関連死亡迅速把握 (関連死亡情報)

インフルエンザの流行が死亡者数に与える影響について監視を行うため、20 指定都市及び特別区からの協力を得て、インフルエンザ関連死亡の把握を行うための調査を行います。

<http://www.nih.go.jp/niid/ja/component/content/article/590-infectious-diseases/disease-based/a/flu/idsc/131-flu-jinsoku.html>

(5) 相談窓口の設置

厚生労働省は、インフルエンザを初めとした感染症の一般的な予防方法、流行状況や予防接種の意義、有効性、副反応等に関する疑問に的確に対応するため、インフルエンザ等感染症に関する相談窓口を開設します。

具体的な対応時間等は以下のとおりです。

対応日時 : 月曜日～金曜日 (祝祭日除く) 9:00～17:00

電話番号 : 03-5299-3306

(平成 26 年 4 月 1 日から電話番号を変更する場合があります)

(6) 予防接種について

インフルエンザワクチンの予防接種には、発症をある程度抑える効果や、重症化を予防する効果があり、特に高齢者や基礎疾患のある方など、重症化する可能性が高い方には効果が高いと考えられます。

65 歳以上の高齢者、又は 60～64 歳で心臓、腎臓若しくは呼吸器の機能に障害があり、身の回りの生活が極度に制限される方、ヒト免疫不全ウイルスによる免疫機能に障害があり、日常生活がほとんど不可能な方については、予防接種法 (昭和 23 年法律第 68 号) に基づく接種を受けることが可能です。

(7) ワクチン・治療薬等の確保

① インフルエンザワクチン

今シーズンの供給予定量（平成 25 年 9 月 20 日現在）

約 6,656 万回分（約 3,328 万本）

※ 1 回分は、健康成人の 1 人分の接種量に相当します。

② 抗インフルエンザウイルス薬

今シーズンの供給予定量（平成 25 年 9 月末日現在）

ア タミフル（一般名：オセルタミビルリン酸塩 中外製薬）

約 800 万人分

（タミフルカプセル 75 及びタミフルドライシロップ 3% の合計）

イ リレンザ（一般名：ザナミビル水和物 グラクソ・スミスクライン）

約 630 万人分

ウ ラピアクタ（一般名：ペラミビル水和物 塩野義製薬）

約 100 万人分

エ イナビル（一般名：ラニナミビルオクタン酸エステル水和物 第一三共）

約 700 万人分

③ インフルエンザ抗原検出キット（迅速タイプ）の供給

今シーズンの供給予定量 約 2,900 万人分

（8）施設内感染防止対策の推進

高齢者等のインフルエンザに罹患した場合の高危険群の方が多く入所・入居している高齢者の入所施設等においては、第一に、施設内にインフルエンザウイルスが持ち込まれないようにすることが重要です。したがって、厚生労働省は日本医師会感染症危機管理対策室とともに、インフルエンザウイルスの高齢者の入所施設等への侵入の阻止と、侵入した場合のまん延防止を目的とした標準的な手引書「インフルエンザ施設内感染予防の手引き」を各施設に普及させます。

なお、高齢者の入所施設等においてインフルエンザの流行が発生した場合には、都道府県等は、当該施設等の協力を得て調査を実施し、感染拡大の経路、感染拡大の原因の特定などを行うことにより、今後の施設内感染の再発防止に役立てることが重要であり、厚生労働省は、都道府県等から調査の実施に当たって協力要請があった場合には、積極的に対応します。

また、厚生労働省は、医療機関に対しても、以下の手引き等を参考に、インフルエンザについての院内感染防止に関する指導をいっそう徹底するよう努めることとします。

・インフルエンザ施設内感染予防の手引き

<http://www.mhlw.go.jp/bunya/kenkou/kekkaku-kansenshou01/dl/tebiki.pdf>



- ・医療機関における院内感染対策マニュアル作成のための手引き 等  
[http://www.nih-janis.jp/material/material/Ver\\_5.0](http://www.nih-janis.jp/material/material/Ver_5.0) 本文 070904.pdf

#### (9) 「咳エチケット」の普及啓発

厚生労働省は、他の人への感染を防ぐため、「咳エチケット」をキーワードとした普及啓発活動を行い、マスクの着用や人混みにおいて咳をする際の注意点について呼びかけることとします。

- 咳・くしゃみが出る時は、他の人にうつさないためにマスクを着用しましょう。マスクを持っていない場合は、ティッシュなどで口と鼻を押さえ、他の人から顔をそむけて1m以上離れましょう。
- 鼻汁・痰などを含んだティッシュはすぐにゴミ箱に捨てましょう。
- 咳をしている人にマスクの着用をお願いしましょう。

※咳エチケット用のマスクは、薬局やコンビニエンスストア等で市販されている不織布（ふしょくふ）製マスクの使用が推奨されます。

※マスクの装着は説明書をよく読んで、正しく着用しましょう。



## 平成 25 年度インフルエンザ Q & A

### 【インフルエンザ総論】

#### Q 1 インフルエンザと普通の風邪はどう違うのですか？

一般的に、風邪は様々なウイルスによって起こりますが、普通の風邪の多くは、のどの痛み、鼻汁、くしゃみや咳等の症状が中心で、全身症状はあまり見られません。発熱もインフルエンザほど高くなく、重症化することはあまりありません。

一方、インフルエンザは、インフルエンザウイルスに感染することによって起こる病気です。38℃以上の発熱、頭痛、関節痛、筋肉痛等全身の症状が突然現れます。併せて普通の風邪と同じように、のどの痛み、鼻汁、咳等の症状も見られます。お子様ではまれに急性脳症を、御高齢の方や免疫力の低下している方では肺炎を伴う等、重症になることがあります。

#### Q 2 インフルエンザはいつ流行するのですか？

インフルエンザは流行性があり、いったん流行が始まると、短期間に多くの人へ感染が広がります。日本では、例年 12 月～3 月頃に流行します。

#### Q 3 インフルエンザと新型インフルエンザはどう違うのですか？

A 型のインフルエンザはその原因となるインフルエンザウイルスの抗原性が小さく変化しながら毎年世界中のヒトの間で流行しています。これを季節性インフルエンザと呼んでいます。時として、この抗原性が大きく異なったインフルエンザウイルスが現れ、多くの国民が免疫を獲得していないことから全国的に急速にまん延することによって、国民の健康と生命、生活に、場合によっては医療体制を含めた社会機能や経済活動にまで影響を及ぼす可能性があるものを新型インフルエンザと呼んでいます。直近では、新型インフルエンザは、大正 7 (1918) 年 (スペインインフルエンザ)、昭和 32 (1957) 年 (アジアインフルエンザ)、昭和 43 (1968) 年 (香港インフルエンザ)、平成 21 (2009) 年 (インフルエンザ (H1N1) 2009) に発生しました。しかし、世界に流行が広がり、多くの国民が新型インフルエンザに対して免疫を獲得するにつれ、このような新型インフルエンザも、季節

的な流行を繰り返すようになっていきました。インフルエンザ（H1N1）2009 についても、平成 23（2011）年 4 月からは、季節性インフルエンザとして取り扱われることになりました。

次の新型インフルエンザウイルスがいつ出現するのか、誰にも予測することはできませんし、平成 21（2009）年に流行したインフルエンザ（H1N1）2009 とは異なる特徴を持っている可能性があります。

Q 4 平成 25（2013）年春に中国で発生した、鳥インフルエンザ A（H7N9）の現況を教えてください。

鳥インフルエンザ A（H7N9）は、平成 25（2013）年 4 月に中国で多数の感染者が報告されましたが、その後患者発生への報告は大幅に減少しています。持続的なヒト-ヒト感染は確認されていませんが、限定的なヒト-ヒト感染が疑われたことは指摘されており、今後も引き続き注意が必要です。詳しい情報や最新のリスクアセスメントについては、（国立感染症研究所ホームページ <http://www.nih.go.jp/niid/ja/diseases/a/flu-a-h7n9.html>）を御覧ください。

Q 5 平成 21（2009）年に流行した新型インフルエンザの状況を教えてください。

平成 21（2009）年にインフルエンザ（H1N1）2009 ウイルスが流行した時には、人々が免疫を持っていなかったため秋季を中心に大規模な流行が発生し、他の型や亜型のインフルエンザウイルスによる患者の発生はほとんどありませんでした。

平成 22（2010）年には、インフルエンザ（H1N1）2009 ウイルスに加え、A 香港型や B 型のインフルエンザウイルスも流行しており、季節性インフルエンザとは異なる時期に大きな流行が発生する等の特別な状況は確認されませんでした。

このような状況を踏まえ、厚生労働省は、平成 23（2011）年 3 月 31 日の時点において「新型インフルエンザ」と呼ばれていたインフルエンザ（H1N1）2009 ウイルスについて、通常の季節性インフルエンザとして取り扱うこととし、対応も通常のインフルエンザ対策に移行しました。

Q 6 現在国内で流行しているインフルエンザはどのような種類ですか？

インフルエンザの原因となるインフルエンザウイルスは、A 型、B 型、C 型に大きく分類されます。このうち大きな流行の原因となるのは A 型と B 型です。現在、国内で流行し

ているインフルエンザウイルスは、A/H1N1 亜型と A/H3N2 亜型（いわゆる香港型）、B 型の 3 種類です。このうち、A/H1N1 亜型は、インフルエンザ (H1N1) 2009 と同じものです。A/H1N1 亜型のウイルスの中でも、平成 21 年より前に季節性として流行していたもの（いわゆる A ソ連型）は、平成 21 年のインフルエンザ (H1N1) 2009 ウイルス発生後はほとんど姿を消しました。

これらの 3 種類のインフルエンザウイルスは、毎年世界中で流行を繰り返していますが、流行するウイルス型や亜型の割合は、国や地域で、また、その年ごとにも異なっています。日本国内における流行状況の詳細は、国立感染症研究所感染症疫学センターのホームページを御覧ください。

○国立感染症研究所 感染症疫学センター

<http://www.nih.go.jp/niid/ja/diseases/a/flu.html>

Q7 世界でのインフルエンザの流行状況を教えてください。

インフルエンザは、地域によって時期は異なりますが、世界中で流行が見られます。一般的には、温帯地方では冬季（南半球では 7～8 月）に流行が見られます。熱帯・亜熱帯地方では国や地域により様々で、年間を通じて低レベルの発生が見られる地域や、複数回流行する地域もあります。流行するウイルスの種類は地域によって差はありますが、大きな差はありません。世界の流行状況は、世界保健機関 (WHO) のホームページ等で知ることができます。

○世界保健機関 インフルエンザ最新情報

[http://www.who.int/influenza/surveillance\\_monitoring/updates/en/](http://www.who.int/influenza/surveillance_monitoring/updates/en/)

○国立感染症研究所 感染症疫学センター

<http://www.nih.go.jp/niid/ja/diseases/a/flu.html>

Q8 インフルエンザの世界的大流行(パンデミック)の歴史について教えてください。

インフルエンザの流行は歴史的にも古くから記載されていますが、科学的に存在が証明されているのは 1900 年頃からで、毎年の流行に加えて数回の世界的大流行が知られています。中でも、大正 7 (1918) 年から流行した「スペインインフルエンザ (原因ウイルス: A/H1N1 亜型)」による死者数は全世界で 2,000 万人とも 4,000 万人ともいわれ、日本でも約 40

万人の犠牲者が出たと推定されています。その後、昭和 32 (1957) 年には「アジアインフルエンザ (A/H2N2 亜型)」が、昭和 43 (1968) 年には「香港インフルエンザ (A/H3N2 亜型)」が、そして最近では平成 21 (2009) 年に「インフルエンザ (H1N1) 2009」が世界的な大流行を起こしています。

### 【インフルエンザの予防・治療について】

Q9 インフルエンザにかからないためにはどうすればよいですか？

インフルエンザを予防する有効な方法としては、以下が挙げられます。

#### 1) 流行前のワクチン接種

インフルエンザワクチンは、感染後に発病する可能性を低減させる効果と、インフルエンザにかかった場合の重症化防止に有効と報告されており、日本でもワクチン接種をする方が増加する傾向にあります。

#### 2) 飛沫感染対策としての咳エチケット

インフルエンザの主な感染経路は咳やくしゃみの際に口から発生される小さな水滴（飛沫）による飛沫感染です。したがって、飛沫を浴びないようにすればインフルエンザに感染する機会は大きく減少します。言うことは簡単ですが、特に家族や学校のクラスメート等の親しい関係にあつて、日常的に一緒にいる機会が多い者同士での飛沫感染を防ぐことは難しいです。また、インフルエンザウイルスに感染した場合、感染者全員が高熱や急性呼吸器症状を呈してインフルエンザと診断されるわけではありません。たとえ感染者であっても、全く症状のない不顕性感染例や、感冒様症状のみでインフルエンザウイルスに感染していることを本人も周囲も気が付かない軽症例も少なくありません。したがって、インフルエンザの飛沫感染対策としては、普段から皆が咳エチケット（①咳やくしゃみを他の人に向けて発しないこと、②咳やくしゃみが出るときはできるだけマスクをすること、③手のひらで咳やくしゃみを受け止めた時はすぐに手を洗うこと等）を守ることを心がけてください。飛沫感染対策ではマスクは重要ですが、感染者がマスクをする方が、感染を抑える効果は高いとされています。

#### 3) 外出後の手洗い等

流水・石鹸による手洗いは手指など体についたインフルエンザウイルスを物理的に除去するために有効な方法であり、インフルエンザに限らず接触感染を感染経路とする感染症対策の基本です。インフルエンザウイルスはアルコールによる消毒でも効果が高いため、アルコール製剤による手指衛生も効果があります。

4) 適度な湿度の保持

空気が乾燥すると、気道粘膜の防御機能が低下し、インフルエンザにかかりやすくなります。特に乾燥しやすい室内では、加湿器などを使って適切な湿度（50～60%）を保つことも効果的です。

5) 十分な休養とバランスのとれた栄養摂取

体の抵抗力を高めるために、十分な休養とバランスのとれた栄養摂取を日ごろから心がけましょう。

6) 人混みや繁華街への外出を控える

インフルエンザが流行してきたら、特に御高齢の方や基礎疾患のある方、妊婦、疲労気味、睡眠不足の方は、人混みや繁華街への外出を控えましょう。やむを得ず外出して人混みに入る可能性がある場合には、ある程度の飛沫等を防ぐことができる不織布（ふしょくふ）製マスクを着用することは一つの防御策と考えられます。ただし、人混みに入る時間は極力短くしましょう。

※不織布製マスクとは

不織布とは「織っていない布」という意味です。繊維あるいは糸等を織ったりせず、熱や化学的な作用によって接着させて布にしたもので、これを用いたマスクを不織布製マスクと言います。

Q10 インフルエンザにかかったらどうすればよいのですか？

- ・具合が悪ければ早めに医療機関を受診しましょう。
- ・安静にして、休養をとりましょう。特に、睡眠を十分にとることが大切です。
- ・水分を十分に補給しましょう。お茶でもスープでも飲みたいもので結構です。
- ・咳やくしゃみ等の症状のある時は、周りの方へうつさないために、不織布製マスクを着用しましょう。

・人混みや繁華街への外出を控え、無理をして学校や職場等に行かないようにしましょう。

また、小児、未成年者では、インフルエンザの罹患により、急に走り出す、部屋から飛び出そうとする、ウロウロと歩き回る等の異常行動を起こすおそれがあるので、自宅において療養を行う場合、少なくとも2日間、小児・未成年者が一人にならないよう配慮しましょう（Q13、14を参照）。

#### Q11 インフルエンザの治療薬にはどのようなものがありますか？

インフルエンザに対する治療薬としては、下記の抗インフルエンザウイルス薬があります。

- ・オセルタミビルリン酸塩（商品名：タミフル）
- ・ザナミビル水和物（商品名：リレンザ）
- ・アマンタジン塩酸塩（商品名：シンメトレル等）
- ・ペラミビル水和物（商品名：ラビアクタ）
- ・ラニナミビルオクタン酸エステル水和物（商品名：イナビル）

ただし、その効果はインフルエンザの症状が出始めてからの時間や病状により異なりますので、使用する・しないは医師の判断になります。

抗インフルエンザウイルス薬の服用を適切な時期（発症から48時間以内）に開始すると、発熱期間は通常1～2日間短縮され、ウイルス排出量も減少します。なお、症状が出てから2日（48時間）以降に服用を開始した場合、十分な効果は期待できません。効果的な使用のためには用法、用量、期間（服用する日数）を守ることが重要です。

#### Q12 薬剤耐性インフルエンザウイルスとは何ですか？

薬剤耐性インフルエンザウイルスとは、本来有効である抗インフルエンザウイルス薬が効かない、あるいは効きにくくなったウイルスのことです。この薬剤耐性ウイルスは、インフルエンザウイルスが増殖する過程において特定の遺伝子に変異が起こることにより生じると考えられています。



薬剤耐性インフルエンザウイルスは、本来有効である治療薬に対し抵抗性を示しますが、他のインフルエンザウイルスと比較して病原性や感染性が強いものは今のところ確認されていません。また、薬剤耐性ウイルスに対してワクチンが効きにくくなることもありません。

日本では、国立感染症研究所において、WHO と協力して薬剤耐性株のサーベイランスを行っています。現時点では、平成 21 (2009) 年に大流行したインフルエンザ (H1N1) 2009 でのオセルタミビル耐性株の発生頻度は低く、また、分離されている耐性株のほとんどはザナミビルやラニナミビルによる治療が有効であることが確認されています (国立感染症研究所ホームページ <http://www.niid.go.jp/niid/ja/iasr-inf.html> を参照) が、引き続き薬剤耐性株サーベイランスを行い、発生動向を注視することとしています。

Q 13 タミフル服用後に、異常行動による転落死が起きている等の報道がなされていましたが、現在は何のような対応が行われているのですか？

タミフル服用後に患者が転落死した事例等が報告されたことを受けて、平成 19 年 3 月には、予防的な安全対策として、添付文書 (薬に添付されている説明文書) を改訂し、下記の注意を警告欄に記載するとともに、「緊急安全性情報」を医療機関に配布しました。

- ① 10 歳以上の未成年の患者においては、因果関係は不明であるものの、本剤の服用後に異常行動を発現し、転落等の事故に至った例が報告されている。このため、この年代の患者には、合併症、既往歴等からハイリスク患者と判断される場合を除いては、原則として本剤の使用を差し控えること。
- ② 小児・未成年者については、万が一の事故を防止するための予防的な対応として、本剤による治療が開始された後は、(1) 異常行動の発現のおそれがあること、(2) 自宅において療養を行う場合、少なくとも 2 日間、保護者等は小児・未成年者が一人にならないよう配慮することについて患者・家族に対し説明を行うこと。

その後、タミフルの服用と転落・飛び降り、又はこれらにつながるような異常な行動や突然死等との関係について、平成 19 年 4 月以降、薬事・食品衛生審議会医薬品等安全対策部会安全対策調査会において調査・審議を行い、副作用等報告、非臨床試験 (動物実験等)、

臨床試験、疫学調査等の結果を検討してきました。平成21年6月の同調査会において、

- ・タミフルと異常な行動の因果関係について、疫学調査の解析結果のみから明確な結論を出すことは困難であると判断された。
- ・タミフル服用の有無にかかわらず、異常行動はインフルエンザ自体に伴って発現する可能性があることが明確となった。
- ・平成19年3月の予防的な安全対策以降、タミフルの副作用報告において、10代の転落・飛び降りによる死亡等の重篤な事例が報告されていない。

ことから、予防的措置としての上記の対策（枠囲み）について、引き続き、医療関係者、患者、家族等に注意喚起を図ることとしました。上記調査会の資料は、厚生労働省のホームページの下記アドレスに掲載しています。

<http://www.mhlw.go.jp/shingi/2009/06/s0616-5.html>

その後、平成22(2010)年8月、平成23(2011)年11月、平成24(2012)年10月及び平成25(2013)年10月に開催された安全対策調査会が、追加的に得られた副作用情報等の評価を行いました。タミフルと異常行動との因果関係を示す結果は得られていないものの、引き続き、これらの対策を行うことが妥当と結論付けています。

Q14 タミフル以外の抗インフルエンザウイルス薬を使用した場合にも異常行動（急に走り出す、ウロウロする等）は起こるのでしょうか？ 医薬品を服用しない場合には起こらないのでしょうか？

抗インフルエンザウイルス薬には、タミフルのほかにリレンザ、ラピアクタ、イナビル、シンメトレル等の医薬品がありますが、これらの医薬品の服用後にも、急に走り出す等の異常行動の発生が認められています。

また、インフルエンザにかかった時には、医薬品を何も服用していない場合や解熱剤のアセトアミノフェンだけを服用した後でも、同様の異常行動が現れることが報告されています。インフルエンザに罹患して、自宅において療養を行う場合には、突然走り出して2階から転落する等々の事故を防止するため医薬品の服用の有無にかかわらず、少なくとも2日間、保護者等は小児・未成年者が一人にならないよう配慮してください。

インフルエンザ罹患に伴う異常行動の研究については、厚生労働省ホームページの下記アドレスに掲載されています。

<http://www.mhlw.go.jp/file/05-Shingikai-10601000-Daijinkanboukouseikagakuka-Kouseikagakuka/0000027843.pdf>

#### ○異常行動の例

- ・突然立ち上がって部屋から出ようとする。
- ・興奮状態となり、手を広げて部屋を駆け回り、意味のわからないことを言う。
- ・興奮して窓を開けてベランダに出ようとする。
- ・自宅から出て外を歩いていて、話しかけても反応しない。
- ・人に襲われる感覚を覚え、外に飛び出す。
- ・変なことを言い出し、泣きながら部屋の中を動き回る。
- ・突然笑い出し、階段を駆け上がろうとする。

#### Q15 抗菌薬はインフルエンザに効果がありますか？

インフルエンザウイルスに抗菌薬は効きませんが、特に御高齢の方や体の弱っている方は、インフルエンザにかかることにより肺炎球菌などの細菌にも感染しやすくなっています。このため、細菌にもウイルスにも感染（混合感染）することによって起こる気管支炎、肺炎等の合併症に対する治療として、抗菌薬等が使用されることはあります。

#### Q16 インフルエンザにかかったら、どのくらいの期間外出を控えればよいのでしょうか？

一般的に、インフルエンザ発症前日から発症後3～7日間はウイルスを排出するといわれています。そのためにウイルスを排出している間は、外出を控える必要があります。

排出されるウイルス量は解熱とともに減少しますが、解熱後もウイルスを排出するといわれています。排出期間の長さには個人差がありますが、咳やくしゃみ等の症状が続いている場合には、不織布製マスクを着用する等、周りの方へうつさないよう配慮しましょう。

参考までに、現在、学校保健安全法（昭和33年法律第56号）では「発症した後5日を経過し、かつ、解熱した後2日（幼児にあっては、3日）を経過するまで」をインフルエンザによる出席停止期間としています（ただし、病状により学校医その他の医師において感染のおそれがないと認めたときは、この限りではありません）。

## 【インフルエンザワクチンの接種について】

Q17 ワクチンの接種を受けたのにインフルエンザにかかったことがあるのですが、ワクチンは効果があるのですか？

インフルエンザにかかる時はインフルエンザウイルスが口や鼻から体の中に入ってくることから始まります。体の中に入ったウイルスは次に細胞に侵入して増殖します。この状態を「感染」といいますが、ワクチンはこれを抑える働きはありません。

ウイルスが増えると、数日の潜伏期間を経て、発熱やのどの痛み等のインフルエンザの症状が起こります。この状態を「発症」といいます。ワクチンには、この発症を抑える効果が一定程度認められています。

発症後、多くの方は1週間程度で回復しますが、中には肺炎や脳症等の重い合併症が現れ、入院治療を必要とする方や死亡される方もいます。これをインフルエンザの「重症化」といいます。特に基礎疾患のある方や御高齢の方では重症化する可能性が高いと考えられています。ワクチンの最も大きな効果は、この重症化を予防する効果です。

※厚生科学研究班による「インフルエンザワクチンの効果に関する研究（主任研究者：神谷齊（国立療養所三重病院）」の報告によると、65歳以上の健常な高齢者については約45%の発病を阻止し、約80%の死亡を阻止する効果があったと報告しています。

以上のように、インフルエンザワクチンは、接種すればインフルエンザに絶対にかからない、というものではありませんが、ある程度の発病を阻止する効果があり、またたとえかかっても症状が重くなることを阻止する効果があります。ただし、この効果も100%ではないことに御留意ください。

なお、季節性インフルエンザワクチンの有効性については、国立感染症研究所のQ&Aに詳しく記載されていますので参考にしてください。

○参考：国立感染症研究所 感染症疫学センターホームページ

「インフルエンザQ&A（2008年度版）」（4）ワクチン接種

<http://idsc.nih.gov/jp/disease/influenza/fluQA/QAdoc04.html>

Q18 昨年ワクチンの接種を受けましたが今年も受けた方が良いでしょうか？

季節性インフルエンザワクチンでは、これまでの研究から、ワクチンの予防効果が期待できるのは、接種した（13歳未満の場合は2回接種した）2週間から5カ月程度までと考えられています。

また、インフルエンザワクチンは、そのシーズンに流行が予測されるウイルスに合わせて製造されています。このため、インフルエンザの予防に十分な免疫を保つためには毎年インフルエンザワクチンの接種を受けた方がよい、と考えられます。

Q 19 今年のワクチンはどの種類のインフルエンザに効果があるものですか？

今年度の季節性インフルエンザワクチンは、インフルエンザ A/H1N1 亜型（インフルエンザ（H1N1）2009）と同じ亜型）と A/H3N2 亜型（いわゆる A 香港型）、B 型の 3 種類が含まれたワクチンです。

Q 20 インフルエンザワクチンの接種はいつ頃受けるのがよいですか？

日本では、インフルエンザは例年 12 月～3 月頃に流行します。また、ワクチン接種による効果が出現するまでに 2 週間程度を要することから、毎年 12 月中旬までにワクチン接種を終えることが望ましいと考えられます。

Q 21 ワクチンの供給量は確保されていますか？

今シーズンは、約 6,656 万回分（約 3,328 万本）のワクチンが供給される予定です（平成 25 年 9 月 20 日現在）。近年の供給実績と実際の使用実績等を踏まえると、今シーズンは、十分な供給量が見込まれます。

※1 回分は、健康成人の 1 人分の接種量に相当します。

Q 22 ワクチンの接種量及び接種回数は年齢によって違いはありますか？

インフルエンザワクチンの接種量及び接種回数は次のとおりです。

- |                    |            |       |
|--------------------|------------|-------|
| (1) 6 カ月以上 3 歳未満の方 | 1 回 0.25mL | 2 回接種 |
| (2) 3 歳以上 13 歳未満の方 | 1 回 0.5mL  | 2 回接種 |
| (3) 13 歳以上の方       | 1 回 0.5mL  | 1 回接種 |

1 回目の接種時に 12 歳で 2 回目の接種時に 13 歳になっていた場合でも、12 歳として考えて 2 回目の接種を行っていただいてもかまいません。

（注 1）13 歳以上の基礎疾患（慢性疾患）のある方で、著しく免疫が抑制されている状態にあると考えられる方等は、医師の判断で 2 回接種となる場合があります。

(注2)一部のワクチンは、(1)については「1歳以上3歳未満の方 1回0.25ml 2回接種」となります。

#### Q23 インフルエンザワクチンを接種するにはいくらかかりますか？

ワクチンの接種は病気に対する治療ではないため、健康保険が適用されません。原則的に全額自己負担となり、費用は医療機関によって異なります。

しかし、予防接種法(昭和23年法律第68号)に基づく定期接種の対象者等については、接種費用が市町村によって公費負担されているところもありますので、お住まいの市町村(保健所・保健センター)、医師会、医療機関、かかりつけ医等に問い合わせさせていただき、ようお願いします(定期接種の対象でない方であっても、市町村によっては、独自の助成事業を行っている場合があります)。

#### 【定期接種について】

#### Q24 予防接種法に基づく定期のインフルエンザ予防接種の対象はどのような人ですか？

インフルエンザワクチンについては、一般に重症化の予防効果が認められていますが、以下の方々は、インフルエンザにかかると重症化しやすく、特に接種による便益が大きいと考えられるため、定期の予防接種の対象となっています。予防接種を希望する方は、かかりつけの医師とよく相談の上、接種を受けるか否か判断してください。

(1)	65歳以上の方
(2)	60～64歳で、心臓、じん臓若しくは呼吸器の機能に障害があり、身の回りの生活を極度に制限される方(概ね、身体障害者障害程度等級1級に相当します)
(3)	60～64歳で、ヒト免疫不全ウイルスによる免疫の機能に障害があり、日常生活がほとんど不可能な方(概ね、身体障害者障害程度等級1級に相当します)

#### Q25 予防接種法に基づく定期のインフルエンザ予防接種はどこで受けられますか？

地域の医療機関、かかりつけ医等でインフルエンザワクチンを受けることができますが、自治体によって実施期間や費用は異なります。インフルエンザワクチン接種可能な医療機関や地域での取組については、お住まいの市町村(保健所・保健センター)、医師会、医療機関、かかりつけ医等に問い合わせさせていただき、ようお願いします。

Q26 予防接種法に基づく定期のインフルエンザ予防接種は、対象者が希望すれば必ず受けられますか？

予防接種法に基づくインフルエンザワクチンの定期接種が不適当と考えられる方は、予防接種実施規則に以下のように示されています。

<予防接種実施規則第6条による接種不適当者（抜粋）>

(1)	明らかな発熱*を呈している者 *：通常は、37.5℃を超える場合をいいます。
(2)	重篤な急性疾患にかかっていることが明らかな者
(3)	予防接種の接種液の成分によってアナフィラキシーショックを呈したことがあることが明らかな者
(4)	その他、予防接種を行うことが不適当な状態にある者

また、以下に該当する方は、予防接種実施要領（「予防接種法第5条第1項の規定による予防接種の実施について」（平成25年3月30日健発0330第2号厚生労働省健康局長通知）の別添）に基づく接種要注意者とされていますので、接種に際しては、医師とよく御相談ください。

<インフルエンザ予防接種実施要領に基づく接種要注意者>

(1)	心臓、じん臓又は呼吸器の機能に自己の身の日常生活が極度に制限される程度の障害を有する者（概ね、身体障害者障害程度等級1級に相当します）
(2)	ヒト免疫不全ウイルスにより免疫の機能に日常生活がほとんど不可能な程度の障害を有する者（概ね、身体障害者障害程度等級1級に相当します）

【副反応等について】

Q27 インフルエンザワクチンの接種によって引き起こされる症状（副反応）にはどのようなものがありますか？

免疫をつけるためにワクチンを接種したとき、免疫がつく以外の反応がみられることがあります。これを副反応といいます。季節性インフルエンザで比較的多くみられる副反応には、接種した場所（局所）の赤み（発赤）、はれ（腫脹）、痛み（疼痛）等が挙げられます。接種を受けられた方の10～20%に起こりますが、通常2～3日でなくなります。

全身性の反応としては、発熱、頭痛、寒気（悪寒）、だるさ（倦怠感）などが見られます。接種を受けられた方の5～10%に起こり、こちらも通常2～3日でなくなります。

また、まれではありますが、ショック、アナフィラキシー様症状（発疹、じんましん、赤み（発赤）、掻痒感（かゆみ）、呼吸困難等）が見られることもあります。ショック、アナフィラキシー様症状は、ワクチンに対するアレルギー反応で接種後、比較的すぐに起こることが多いことから、接種後30分間は接種した医療機関内で安静にしてください。また、帰宅後に異常が認められた場合には、速やかに医師に連絡してください。

そのほか、重い副反応（※）の報告がまれにあります。ただし、報告された副反応の原因がワクチン接種かどうかは、必ずしも明らかではありません。インフルエンザワクチンの接種後に見られた副反応については、順次評価を行い、公表していきます。

※重い副反応として、ギラン・バレー症候群、急性脳症、急性散在性脳脊髄炎、けいれん、肝機能障害、喘息発作、血小板減少性紫斑病等が報告されています。

#### Q28 インフルエンザワクチンの接種後の死亡例はありますか？

平成21（2009）年10月から平成22（2010）年9月まで及び平成22（2010）年10月から平成23（2011）年3月までの新型インフルエンザワクチン（新型インフルエンザの詳細はQ5を参照して下さい）並びに平成23（2011）年10月から平成24（2012）年5月21日まで及び平成24（2012）年10月から平成25（2013）年5月14日までの季節性インフルエンザワクチンの接種後の副反応報告において、報告医師から接種との因果関係があるとして報告された事例はそれぞれ、3例、4例、0例及び1例でした。

これらの副反応報告について、副反応検討部会において専門家による評価を行ったところ、死亡とワクチン接種の直接の明確な因果関係がある症例は認められませんでした。死亡例のほとんどが、重い持病をもつ御高齢の方でした。

資料は、厚生労働省のホームページの下記アドレスに掲載しています。

#### ○平成21年10月～平成22年9月分報告事例

平成22年度第2回新型インフルエンザ予防接種後副反応検討会（平成22年12月6日）

<http://www.mhlw.go.jp/stf/shingi/2r9852000000yt0k.html>

#### ○平成22年10月～平成23年3月分報告事例



平成 23 年度第 1 回新型インフルエンザ予防接種後副反応検討会（平成 23 年 7 月 13 日）

<http://www.mhlw.go.jp/stf/shingi/2r9852000001jqmw.html>

○平成 23 年 10 月～平成 24 年 3 月分報告事例

平成 24 年度第 1 回インフルエンザ予防接種後副反応検討会（平成 24 年 5 月 25 日）

<http://www.mhlw.go.jp/stf/shingi/2r9852000002c06s.html>

○平成 24 年 10 月～平成 25 年 3 月分報告事例

平成 25 年度第 2 回厚生科学審議会予防接種・ワクチン分科会副反応検討部会（平成 25 年 6 月 14 日）

<http://www.mhlw.go.jp/stf/shingi/2r98520000034lcq.html>

基礎疾患のある方は、いろいろな外的要因により、病気の状態が悪化する可能性もありますので、主治医及び専門性の高い医療機関の医師に対し、必要に応じて、接種の適否について意見を求め、接種の適否を慎重に判断してください。

Q 2 9 インフルエンザワクチンの接種によってインフルエンザを発症することはありますか？

インフルエンザワクチンは不活化ワクチンです。不活化ワクチンは、インフルエンザウイルスの活性を失わせ、免疫をつくるのに必要な成分を取り出して病原性を無くして作ったものです。

したがって、ウイルスとしての働きはないので、ワクチン接種によってインフルエンザを発症することはありません。

Q 3 0 インフルエンザワクチンの接種によって著しい健康被害が発生した場合は、どのような対応がなされるのですか？

Q 2 4 の回答で示した対象者の方への接種で、予防接種法による定期接種となる場合、予防接種を受けたことによる健康被害であると厚生労働大臣が認定した場合に、予防接種法に基づく健康被害の救済措置の対象となります。

救済制度の内容については、下記アドレスを御参照下さい。

○予防接種健康被害救済制度

[http://www.mhlw.go.jp/bunya/kenkou/kekaku-kansenshou20/kenkouhigai\\_kyusai/](http://www.mhlw.go.jp/bunya/kenkou/kekaku-kansenshou20/kenkouhigai_kyusai/)

また、予防接種法の定期接種によらない任意の接種については、ワクチンを適正に使用したにもかかわらず発生した副反応により、健康被害が生じた場合は、独立行政法人医薬品医療機器総合機構法（平成14年法律第192号）による医薬品副作用被害救済制度または生物由来製品感染等被害救済制度の対象となります。

救済制度の内容については、下記アドレスを参照するか、独立行政法人医薬品医療機器総合機構（TEL：0120-149-931）にご照会ください。

○医薬品副作用被害救済制度

<http://www.pmda.go.jp/kenkouhigai/help.html>

○生物由来製品感染等被害救済制度

<http://www.pmda.go.jp/kenkouhigai/kansen.html>

# インフルエンザ施設内感染予防の手引き

平成 25 年 11 月改訂

厚生労働省健康局結核感染症課

日本医師会感染症危機管理対策室

## 目次

1. はじめに
2. インフルエンザの基本
  - (1) インフルエンザの流行
  - (2) インフルエンザウイルスの特性
  - (3) インフルエンザの症状
  - (4) インフルエンザの診断
  - (5) インフルエンザの治療
  - (6) インフルエンザの予防
3. 施設内感染防止の基本的考え方
4. 施設内感染対策委員会
  - (1) 施設内感染対策委員会の設置
  - (2) 施設内感染リスクの評価
  - (3) 施設内感染対策指針の作成・運用
5. 発生の予防—事前に行うべき対策
  - (1) インフルエンザの発生に関する情報の収集
    - ① 地域での流行状況
    - ② 施設内の状況
    - ③ 感染症法に基づく発生動向調査
  - (2) 施設へのウイルス持ち込みの防止
    - ① 基本的考え方
    - ② 利用者の健康状態の把握
    - ③ 利用者へのワクチン接種及び一般的な予防の実施
    - ④ 面会者等への対応
    - ⑤ 施設従業者のワクチン接種と健康管理
    - ⑥ その他
6. まん延の防止—発生時の対応
  - (1) 発生の確認と施設内の患者発生動向の把握
  - (2) 患者への医療提供
    - ① 適切な医療の提供
    - ② 療養の場
    - ③ 医療機関との協力体制
  - (3) 感染拡大経路の遮断
  - (4) 積極的疫学調査の実施について
  - (5) 連絡及び支援の要請

## 1. はじめに

本インフルエンザ施設内感染予防の手引きは、「感染症の予防及び感染症の患者に対する医療に関する法律」（平成10年法律第114号。以下「感染症法」という。）に基づいて作成された「インフルエンザに関する特定感染症予防指針」（平成11年厚生省告示第247号）においてその策定が定められているものであり、高齢者の入所施設等でのインフルエンザ感染防止に関する対策をまとめたものである。

本手引きは、標準的なものであり、各施設においては、本手引きを参考にしながら、利用者、施設の設備・構造、関連施設の有無等、施設の特性に応じ各々の施設における手引きを作成しておくことが重要である。なお、平成21年度に発生した当時の新型インフルエンザ（A/H1N1）については、平成23年3月末をもって季節性インフルエンザとして扱われることになったが、施設内感染予防の対策についてはこれまでと変わるものではなく、本手引きを参考に、各施設において指針を策定し、感染予防対策を徹底されたい。

## 2. インフルエンザの基本

### (1) インフルエンザの流行

- ・ インフルエンザは、例年、11月上旬頃から散発的に発生し、それ以降、爆発的な患者数の増加を示して1月下旬から2月にピークを迎えた後、急速に患者数の減少を経て、4月上旬頃までに終息する。

### (2) インフルエンザウイルスの特性

- ・ インフルエンザウイルスは、膜の表面にヘマグルチニンとノイラミニダーゼの2種類の突起を有しており、この2種類の突起は、H、Nと略されている。また、核蛋白複合体の抗原性の違いから、インフルエンザウイルスはA型、B型、C型に分類される。インフルエンザの予防は、この突起（特にH）に対する防御のための抗体を持っているかどうかで鍵を握る。
- ・ 現在、ヒトの世界で流行しているのは、A/H1N1型ウイルス、A/H3N2型ウイルス、B型ウイルスの3種類であり、これらのウイルスの違いで症状等に大きな違いはないと言われている。
- ・ なお、高齢者の場合には典型的な症状（高熱と全身倦怠）を示すことなく、微熱や長引く呼吸器症状のみを呈する場合も少なくない。

### (3) インフルエンザの症状

- ・ 典型的なものでは、発病は急激で高度の発熱、頭痛、腰痛、筋肉痛、全身倦怠感などの全身症状が現れ、これらの症状と同時に、あるいはやや遅れて、鼻汁、咽頭痛、咳などの呼吸器症状が現れる。
- ・ 熱は急激に上昇して、第1～3病日目には、体温が38～39℃あるいはそれ以上に達した後、諸症状とともに次第に回復し、1週間程度で快方に向かう。

### (4) インフルエンザの診断

- ・ インフルエンザに特有の臨床症状、所見はなく、確実な診断にはウイルス学的診断が必要である。咽頭又は鼻腔の拭い液あるいはうがい液を検体としたウイルス分離、PCR（ポリメラーゼ連鎖反応）法などによるウイルス遺伝子の検索があり、簡便なものとして各種の迅速診断用キットによるウイルス抗原の検出が普及している。
- ・ 血清学的検査としては患者から急性期（又は初診時）及び回復期（発病2週間後）に採取したペア

血清について、赤血球凝集抑制試験（HI 試験）等が行われている。

- ・ 臨床症状からの鑑別診断としては、呼吸器症状を伴う急性熱性疾患が常に鑑別診断の対象となる。

#### （5）インフルエンザの治療

- ・ 安静にして休養をとることや対症療法のほかに、抗インフルエンザウイルス薬が用いられることもある。抗インフルエンザウイルス薬としてはA、B両型に有効なノイラミニダーゼ阻害薬のリン酸オセルタミビル（内服）、ザナミビル（粉末吸入）、ラニナミビル（粉末吸入）及びペラミビル（点滴投与）、A型インフルエンザに対して有効なアマンタジン（内服）がある。いずれも発病 48 時間以内に投与を開始すると効果が高い。
- ・ 抗インフルエンザウイルス薬については、耐性獲得の問題があり、特にアマンタジンに対しては高頻度に耐性を獲得しており、また最近はおセルタミビルについても、耐性ウイルスの出現が見られているため、情報に注意されたい。

#### （6）インフルエンザの予防

- ・ インフルエンザは流行性疾患であり、その予防の基本は、日頃からの十分な休養とバランスのとれた栄養の摂取、外出時の不織布（ふしょくふ）製マスクの着用、外出から戻った際の手洗い、流行前のワクチン接種等の方法がある。

※ 不織布製マスクとは

不織布とは織っていない布という意味で繊維あるいは糸等を織ったりせず、熱や化学的な作用によって接着させたことで布にしたもので、これを用いたマスクのことを不織布製マスクという

表1 インフルエンザの基本ポイント

- ・病原体：インフルエンザウイルス
  - ・主な感染経路：飛沫感染、接触感染（注）
  - ・国内の流行期：例年12月～4月下旬、1月下旬～2月にピーク
  - ・地域での流行状況について情報を確認することが重要
  - ・潜伏期間：通常1日～3日
  - ・感染期間：発症直前から、発病後3日程度までが感染力が特に強いとされる
  - ・典型的な症状：
    - 急激な発熱で発症、38～39℃あるいはそれ以上に達する。
    - 頭痛、腰痛、筋肉痛、関節痛、全身倦怠感などの全身症状が強い。
    - 咽頭痛、咳などの呼吸器症状
- 
- ・診断のポイント
    - 地域におけるインフルエンザの流行
    - 典型的な症例でのインフルエンザ症状（上記の「典型的な症状」参照）
    - 迅速診断キット、ウイルス分離、ペア血清による抗体測定、PCR法
  - ・治療のポイント
    - 発症早期に抗インフルエンザウイルス薬の内服
    - 安静、適切な対症療法、水分補給
    - 肺炎等合併症の早期診断
  - ・予防のポイント
    - 休養・バランスの良い食事
    - 手洗い、不織布製マスクの着用
    - 流行前のワクチン接種

（注）インフルエンザウイルスは患者の咳・くしゃみによって気道分泌物の小粒子（飛沫）に含まれて周囲に飛散する。この小粒子（ウイルスではなく）の数については1回のくしゃみで約200万個、咳で約10万個といわれている。その際、比較的大きい粒子は患者からおよそ1～1.5mの距離であれば、直接に周囲の人の呼吸器に侵入してウイルスの感染が起こる（飛沫感染）。また、患者の咳、くしゃみ、鼻水などに含まれたウイルスが付着した手で環境中（机、ドアノブ、スイッチなど）を触れた後に、その部位を別の人が触れ、かつその手で自分の眼や口や鼻を触ることによってウイルスの感染が起こる（接触感染）。感染の多くは、この飛沫感染と接触感染によると考えられているが、飛沫核感染（ごく細かい粒子が長い間空気中に浮遊するため、患者と同じ空間にいる人がウイルスを吸入することによって起こる感染）も、状況によっては成立することがあると考えられている。

### 3. 施設内感染防止の基本的考え方

- ・ インフルエンザウイルスは感染力が非常に強いことから、ウイルスが施設内に持ち込まれないようにすることが施設内感染防止の基本となる。
- ・ 施設内に感染が発生した場合には、感染の拡大を可能な限り阻止し被害を最小限に抑えることが施設内感染防止対策の目的となる。
- ・ 施設ごとに常設の施設内感染対策委員会等を設置し、事前に行うべき対策（事前対策）、実際に発生した際の対策（行動計画）を、各々の施設の特性、利用者の特性に応じた対策、及び手引きを策定しておく。事前対策については、感染が発生する前に着実に実施しておくことが重要であり、行動計画についても、発生を想定した訓練を行っておくことが望ましい。
- ・ 発生時には、関係機関との連携が重要であり、日頃から保健所、協力医療機関、都道府県担当部局等と連携体制を構築することにも留意する。

### 4. 施設内感染対策委員会

#### (1) 施設内感染対策委員会の設置

- ・ 施設内感染対策委員会は、施設内感染対策を立案し、各部署での実施を指導・監督し、実施状況の評価を行う。
- ・ インフルエンザ以外の感染症を取り扱う施設内感染対策委員会が同時にインフルエンザを取り扱う場合は、インフルエンザ対策の責任者を決めるとともに、感染症に詳しい医師、看護師などが施設内にいない場合は、外部からの助言を得るなど、正確な情報に基づき対策を立てることが重要である。

表 2 施設内感染対策委員会の役割

施設内感染リスクの評価  
施設内感染対策指針の作成、運用  
職員教育  
構造設備と環境面の対策の立案、実施  
感染が発生した場合の指揮  
地域におけるインフルエンザ流行状況の把握  
施設内外のインフルエンザ発生情報の収集分析及び警戒警報の発令  
施設内感染対策の総合評価

## (2) 施設内感染リスクの評価

- 施設内感染対策委員会の第一の仕事は、当該施設におけるインフルエンザ感染のリスク評価である。過去において、どの程度のインフルエンザの患者数、死亡者数が発生したか、また現時点において、65歳以上の高齢者、心疾患や呼吸器疾患等の基礎疾患を有する者がどの程度入所・入居しているかについて、事前に把握する。
- 過去の情報のまとめとしては、前年（できれば過去3年間）に当該施設で診断されたインフルエンザ患者（インフルエンザ様疾患（※）の患者を含む。）の把握を行った上で、これらの患者の中の代表例について、発病から診断、治療の過程を調査しておく。  
※「インフルエンザ様症状」とは、38度以上の発熱かつ急性呼吸器症状（鼻汁若しくは鼻閉、咽頭痛、咳のいずれか1つ以上）を呈した場合をいう。

表3\_\_施設内感染リスクの評価ポイント

- 前年（できれば過去3年間）に診断されたインフルエンザ患者数  
（インフルエンザ様疾患の患者を含む）
- 代表的な症例について発病から診断、治療の過程を調査・分析
- 65歳以上の高齢者、各種の基礎疾患を有する者等の高危険群の把握

## (3) 施設内感染対策指針の作成・運用

- 施設内感染対策委員会は、以下のポイントを踏まえ、各施設の具体的状況に即した「施設内感染対策指針」を策定しておく。施設内感染対策委員会においては、その指針の運用に関して指導・監督も怠らないようにする。また入院等が必要となった場合を想定した協力医療機関の確保と連携にも留意する。

表4\_\_施設内感染対策指針に盛り込むべきポイント

地域におけるインフルエンザ流行の把握方法  
インフルエンザを疑う場合の症状等  
インフルエンザと診断された者又は疑いのある者への施設内での対応方法  
インフルエンザ患者又は疑い患者の症状が重症化した場合及び重症化が予想される場合の医療機関への入院の手続き  
協力医療機関の確保と連携

## 5. 発生の予防—事前に行うべき対策

### (1) インフルエンザの発生に関する情報の収集

#### ① 地域での流行状況

- インフルエンザの発生動向に関する主な情報としては、



- a) 全国約 5,000 カ所のインフルエンザ指定届出機関（定点）における 1 週間に診断したインフルエンザ患者数や全国約 500 カ所の基幹定点医療機関における 1 週間に入院したインフルエンザ患者数を把握する「感染症発生動向調査」。
- b) 全国の保育所・幼稚園、小学校、中学校、高等学校等を対象としてインフルエンザ様疾患により学級・学年・学校閉鎖が実施された場合に、その施設数とその時点での患者数を毎週報告してもらう「インフルエンザ様疾患発生動向調査」がある。その他にも、一部地域では、抗ウイルス薬処方サーベイランスや学校欠席者サーベイランス等が行われている。
- ・ 感染症発生動向調査等について提供・公開されている情報（都道府県等別）について常に注意を払い、一定の流行が観測された場合には、施設従事者を中心に注意を呼びかける。
- ・ 各都道府県等、地域におけるインフルエンザ流行状況については、各都道府県等の衛生担当部局又は管轄の保健所に相談されたい。

表 5 \_\_インフルエンザ流行情報の入手先

・インフルエンザ総合対策ホームページ

[http://www.mhlw.go.jp/stf/seisakunitsuite/bunya/kenkou\\_iryuu/kenkou/kekaku-kansenshou/infu/enza/index.html](http://www.mhlw.go.jp/stf/seisakunitsuite/bunya/kenkou_iryuu/kenkou/kekaku-kansenshou/infu/enza/index.html)

・国立感染症研究所感染症情報センター

<http://www.nih.go.jp/niid/ja/diseases/a/flu.html>

・厚生労働省ホームページ

<http://www.mhlw.go.jp>

(注) これらのホームページでは、インフルエンザ流行以外の情報も各種掲載しているので、適宜参考にされたい。

② 施設内の状況

- ・ 施設内での異常（流行）を察知するためには、常日ごろから利用者における感染症の発生動向を把握しておくことが必要である。
- ・ 特に早期に施設内での異常（流行）を把握するために、施設内感染対策委員会は、インフルエンザのシーズンに入った場合に、38℃を超える発熱患者が発生した場合、当該部署に報告を求めるなどの施設内の発生動向を把握する体制を決めておく。

③ 感染症法に基づく発生動向調査

- ・ 感染症法に基づく発生動向調査では、全国に医療機関の協力を得て内科約 2,000、小児科約 3,000 の合計約 5,000 カ所のインフルエンザ定点が設けられている。
- ・ インフルエンザの報告の基準としては、以下のとおりである。

★診断した医師の判断により、症状や所見から当該疾患が疑われ、かつ、以下の 4 つの基準をすべて満たすもの

- ・ 突然の発症
- ・ 高熱
- ・ 上気道炎症状
- ・ 全身倦怠感等の全身症状

★上記の基準は必ずしも満たされないが、診断した医師の判断により、症状や所見から当疾患が疑われ、かつ、迅速診断キットによる病原体の抗原の検出によって当該疾患と診断されたもの

なお、非流行期での臨床診断は、他疾患との慎重な鑑別診断が必要である。

## (2) 施設へのウイルス持ち込みの防止

### ① 基本的考え方

- ・ 施設内へウイルスが持ち込まれることを防止することは、インフルエンザの施設内感染対策において最も重要な対策の一つである。

### ② 利用者の健康状態の把握

- ・ 利用者については、定期的な健康チェックにより、常に健康状態を把握することが重要である。
- ・ 入所・入居時における健康管理としては、65歳以上の高齢者や、心肺系の慢性疾患、糖尿病、腎疾患等の有無をチェックし、あらかじめインフルエンザに罹患した場合の高危険群について把握しておくことが重要である。
- ・ 正月休み等外泊が行われることがあるが、過去において外泊中に感染した入所者から流行が施設内に拡大した事例が報告されていることから、利用者が外泊から戻る際には健康状態のチェックを行うことが重要である。さらに、可能であれば、高危険群に属する者が外泊等を行う場合においては、外泊先においてインフルエンザに罹患している者がいないか確認するなどの配慮を行う。

### ③ 利用者へのワクチン接種及び一般的な予防の実施

- ・ 利用者に対して、予防接種の意義、有効性、副反応の可能性等を十分に説明して同意を得た上で、積極的に予防接種の機会を提供するとともに、接種を希望する者には円滑に接種がなされる様に配慮することが重要である。また、予防接種の効果があるのは、おおむね、接種2週間後から5か月間と言われており、通常の流行ピークは1～2月であることから、接種は12月中旬までにすませておくことが好ましい。

(注) 65歳以上の者及び60歳以上65歳未満の者であって心臓、腎臓若しくは呼吸器の機能又はヒト免疫不全ウイルスによる免疫の機能に一定の障害を有する者に対する予防接種は、予防接種法上、定期接種として位置付けられており、接種を希望する者には円滑に接種がなされるように配慮する。

- ・ 利用者の日常の健康管理に注意し、予防接種以外の一般的な予防に留意する。特に、定期的な健康チェックにおいて、入所・入居時に引き続き、心肺系の慢性疾患、糖尿病、腎疾患等の経過観察を適時行い、施設内において誰が高危険群に属しているかの的確に把握しておく必要がある。

### ④ 面会者等への対応

- ・ インフルエンザ様疾患を呈する者の面会は、各施設、面会者、利用者等の事情を踏まえた上で、必要に応じて制限することも検討する。

- ・したがって、インフルエンザの流行期においては、施設の玄関に掲示を行ったり家族等にはあらかじめ説明を行ったりするなど、面会者に対して理解を求めるための活動が必要である。

#### ⑤ 施設従業者のワクチン接種と健康管理

- ・ 一般的には、外部との出入りの機会の多さから、施設従業者が最も施設にウイルスを持ち込む可能性が高い集団であり、かつ、高危険群にも密接に接する集団であることを認識する。
- ・ 常日頃からの健康管理が重要であり、インフルエンザ様症状を呈した場合には、症状が改善するまで就業を控えることも検討する。
- ・ 施設従業者に対して、予防接種の意義・有効性と副反応の可能性等を十分に説明して同意を得た上で、積極的に予防接種の機会を提供するとともに、接種を希望する者には円滑に接種がなされる様に配慮する。

#### ⑥ その他

- ・ 施設の衛生の確保に加え、加湿器等の設置などを検討する。必要なものについては、計画を立てて積極的な整備を進める。ただし、設備・構造の整備は補完的なものであり、実際にそれを有効に活用するための活動が行われてこそ生かされることに留意する必要がある。

表6 \_\_ウイルスの施設内への持ち込み防止のポイント

- ・ 利用者の健康状態の把握
- ・ 利用者へのワクチン接種及び一般的な予防の実態
- ・ 施設に出入りする人の把握と対応
- ・ 施設従業者へのワクチン接種と健康管理
- ・ 施設の衛生の確保、加湿器等の整備

### 6. まん延の防止—発生時の対応

#### (1) 発生の確認と施設内の患者発生動向の把握

- ・ 流行シーズンの初期において施設内でインフルエンザ様の症状を呈する患者が発生した場合には、インフルエンザ以外の疾患も念頭におき鑑別診断を行う。
- ・ 医師によりインフルエンザと診断された場合には、感染症法に基づく報告の基準(5.(1)③参照)に基づいて、施設内での患者発生動向の把握体制を強化する。

#### (2) 患者への医療提供

##### ① 適切な医療の提供

- ・ インフルエンザの患者が発生した場合の対策としては、患者への良質かつ適切な医療の提供が基本となる。
- ・ 高齢者等のインフルエンザに対する高危険群として位置付けられる者は、インフルエンザに罹患した場合に急激に症状、病態が悪化し、肺炎などの合併症の発生等重症化しやすいため、十分な全身管理を行う。
- ・ 一般に発症早期の診断に基づく抗インフルエンザウイルス薬投与が有効な場合もあるが、本剤は、

医師が特に必要と判断した場合にのみ投与する。

## ② 療養の場

- ・ 高齢者の入所施設等の多床室において患者が発生した場合には、可能な限り個室で療養させることが望ましい。
- ・ この場合、患者本人を個室に移動させるか、同室者を他室に移動させて患者の居室を個室状態にする方法が考えられる。ただし、移動させる利用者に感染の可能性がある場合、他の利用者と同室にならないようにするなど感染の拡大を防止することを第一に考えるべきである。(移動させた居室でさらに感染が拡大するという事例に関する報告もあり、十分慎重に配慮することが望ましい。)
- ・ 感染拡大を防ぐために、インフルエンザ患者を同一の部屋に移動させることも、一つの方法として検討する。
- ・ インフルエンザ流行期には、可能な限り施設内に空室の個室を用意しておくことが望ましいが、やむを得ず個室を用意できない場合においては、患者とその他の利用者をカーテン等で遮蔽をする、ベッド等の間隔を2m程度あける、患者との同室者について、全身状態を考慮しつつ、不織布製マスクの着用、手洗い等の感染防止対策が徹底されるように指導する。

## ③ 医療機関との協力体制

- ・ インフルエンザと診断された患者又はインフルエンザが疑われる患者が、高齢者等の高危険群である場合や肺炎等の合併症を併発した場合は、当該施設内での治療に努めるとともに、状況に応じて医療機関への入院も検討する。
- ・ そのため、普段からインフルエンザ患者の入院を依頼する協力医療機関の確保に努め、インフルエンザ流行シーズンに入った場合は、当該医療機関と、空床情報や施設内患者発生状況について、密接な情報交換に努めることが重要である。

## (3) 感染拡大経路の遮断

- ・ 施設内で集団感染が発生した場合には、食堂に集まったの食事、機能訓練室等で同時に行われるリハビリテーションやレクリエーション、共同浴場での入浴等施設内において多くの人が集まる場所での活動の一時停止等を検討する。

## (4) 積極的疫学調査の実施について

- ・ 感染症法においては、インフルエンザは5類感染症に位置付けられており、施設内で通常と異なる傾向のインフルエンザの集団感染が発生し、施設長がその原因究明及びまん延防止措置を要望した場合等には、都道府県等は、必要に応じて、施設等の協力を得ながら積極的疫学調査(感染症法第15条に規定する感染症の発生の状況、動向及び原因の調査)を実施することとされており、各施設においても同調査への協力が望まれる。
- ・ 施設自らも、感染拡大の実態把握、感染拡大の原因の分析、感染拡大を予防するための指針等の作成に必要な資料の収集、感染拡大の経路、感染拡大の原因の調査などを行い、施設内感染の再発防止に役立てることが望ましい。
- ・ また、施設内感染伝播が発生している場合には、適切なリスク評価のもと、早期の抗ウイルス薬予

防投薬なども考慮されうる。

**(5) 連絡及び支援の要請**

- ・ 施設内でインフルエンザの集団発生が生じた場合には、まず施設のみで対応できると判断された場合にあっても、管轄の保健所等に連絡を行うことが望ましい。また、施設のみで対応できないと判断された場合には、速やかに支援を求めることが重要である。保健所はこれについて支援を行う。
- ・ 厚生労働省は、都道府県等の協力要請があった場合においては、積極的に対応する。

### 3. 数据库应用系统


数据库应用系统是数据库系统的上层应用，它是指利用数据库系统提供的数据库管理系统、数据库语言、数据库工具等，根据用户的要求，开发出的各种数据库应用系统。数据库应用系统可以分为数据库管理系统、数据库语言、数据库工具、数据库应用系统开发工具、数据库应用系统运行环境等。

# みんなの予防インフルエンザ

インフルエンザの予防には  
みんなの「かからない」、「うつさない」という  
気持ちがとても大切です。  
手洗いでインフルエンザを予防して、  
かかったら、マスク等せきエチケットも  
忘れないでください。



インフルエンザ  
予防啓発キャラクター  
マメゾウくん



インフルエンザ  
予防啓発キャラクター  
アズキちゃん

●インフルエンザに関する情報 今季 インフルエンザ

<http://www.mhlw.go.jp/bunya/kenkou/influenza/index.html>

# 寶島樂園

THE GREAT WALL

THE GREAT WALL

THE GREAT WALL

THE GREAT WALL

THE GREAT WALL

THE GREAT WALL








厚生労働省

# 日本全国、みんなであいさつ インフルエンザ!

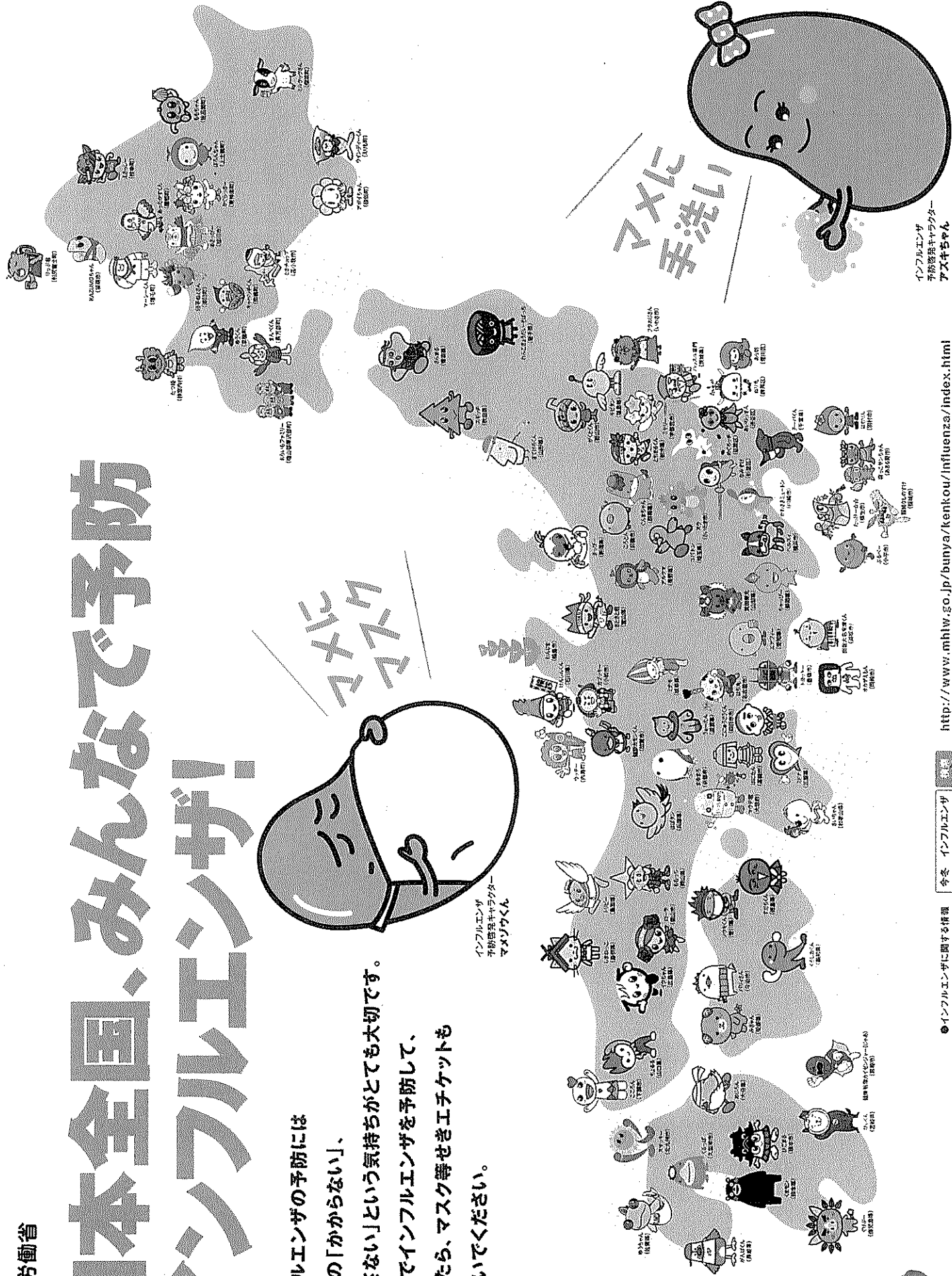
インフルエンザの予防には  
みんなの「かからない」、  
「うつさない」という気持ちがとても大切です。  
手洗いでインフルエンザを予防して、  
かかったら、マスク等せきエチケットも  
忘れないでください。



インフルエンザ  
予防啓発キャラクター  
メモソウくん

マスク  
アブク

アブク  
手洗い



インフルエンザ  
予防啓発キャラクター  
アスチちゃん



<http://www.mhlw.go.jp/bunya/kenkou/influenza/index.html>

インフルエンザに関する情報  
今冬 インフルエンザ

