

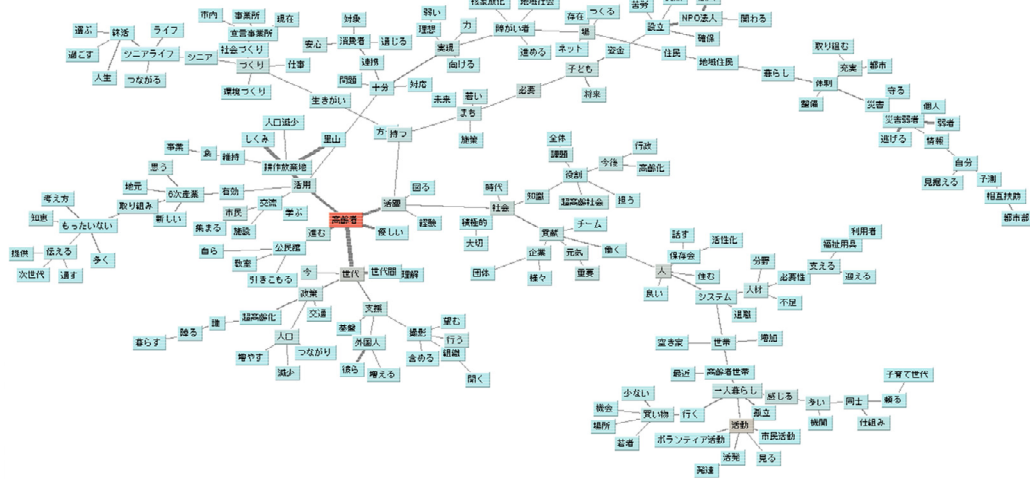
図表 2-18 「老いる」調査のビッグデータ分析結果

【老いる】

1 概略マップ（インタビュー）

主な抽出条件キーワード

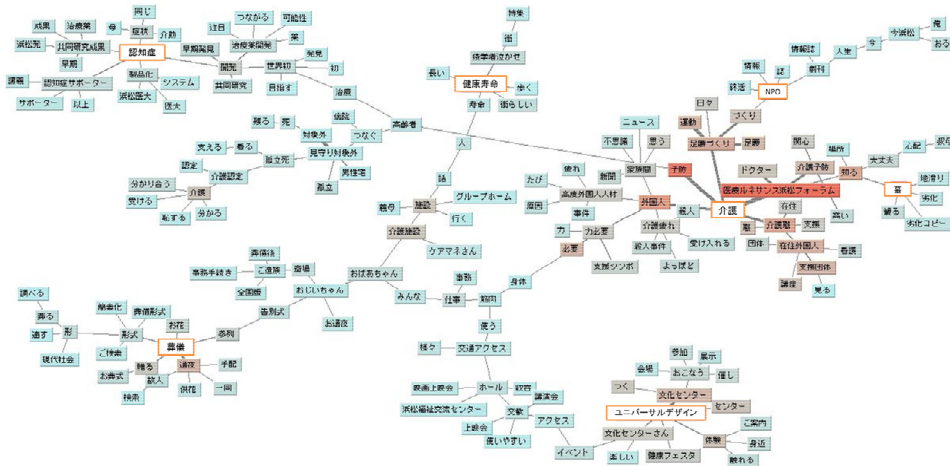
老いる 高齢者 健康寿命 高齢者医療 葬儀 墓 いきがい 認知症 介護 ユニバーサルデザイン NPO ライフステージ



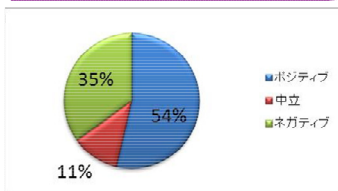
2 概略マップ（SNS）

キーワードの登場度・テキスト数によってグラデーション表示します。

登場度:高 テキスト数:多 (Dark red)
登場度:低 テキスト数:少 (Light blue)



話題の傾向（肯定・否定）グラフ



ポジネガ分類	表現例
ポジティブ 係り受け例	墓参り-行く 安心-支える 元気-過ごせる
ネガティブ 係り受け例	高齢者-障る 不安-広がる 介護-疲れる

話題の分類表

話題の分類	発言の比率	主要キーワード
介護予防と健康作り	7.4%	介護予防 関心
介護における外国人の活用	7.3%	介護職 高度外国人人材 力 必要
健康寿命の長さ	2.5%	健康寿命 長い
NPOによるユニバーサルデザイン推進	1.5%	ユニバーサルデザイン 展示 行う

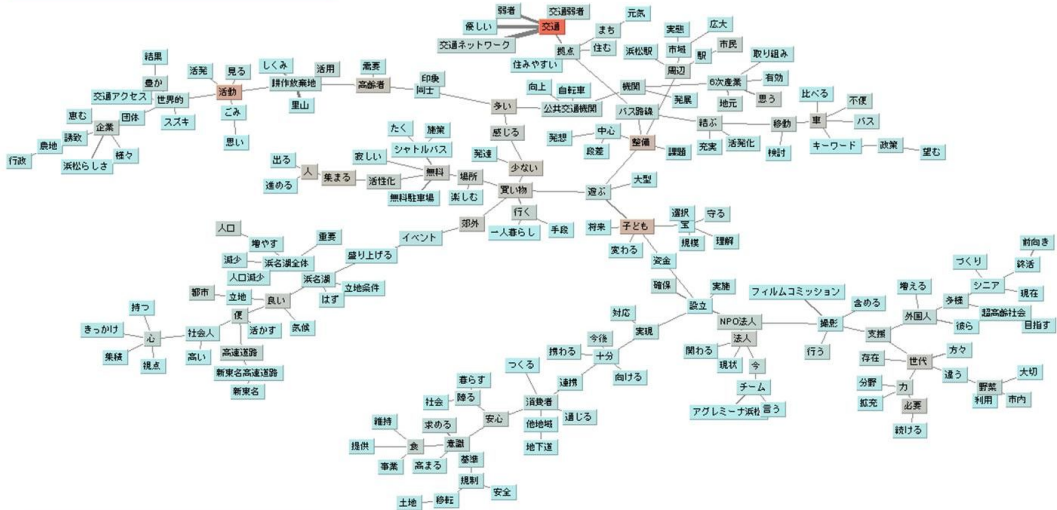
図表 2-19 「車社会」調査のビッグデータ分析結果

【車社会】

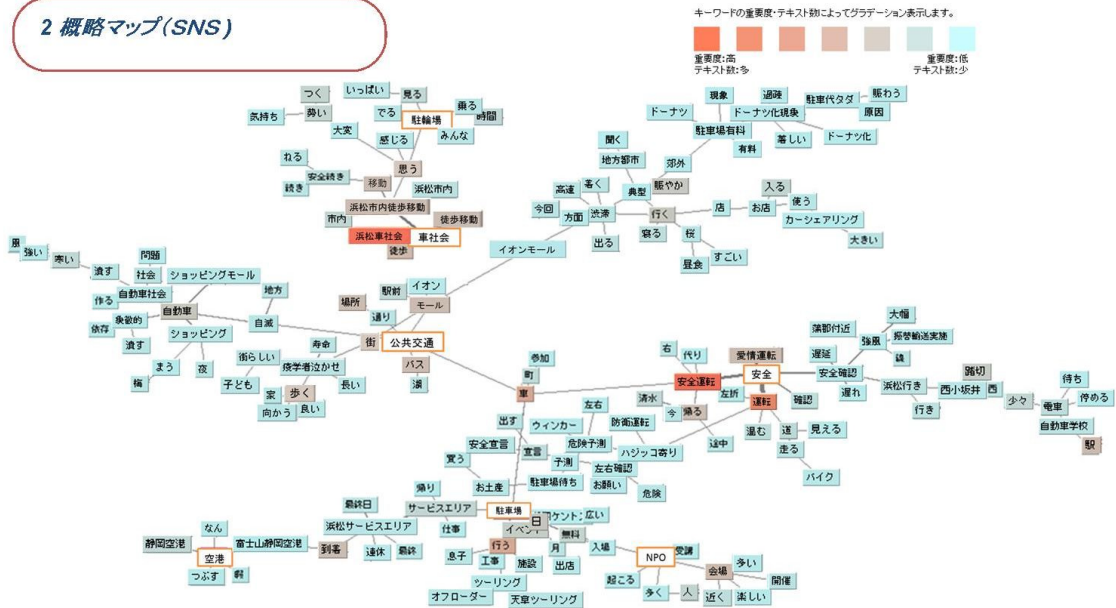
主な抽出条件キーワード

車社会 交通 駐車場 コミュニティバス 公共交通 レンタル・乗合 NPO 駐輪場 広域ネットワーク
 空港 港湾 安全

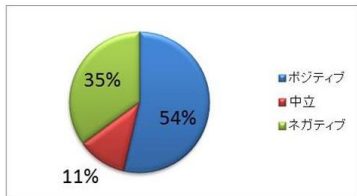
1 概略マップ(インタビュー)



2 概略マップ(SNS)



話題の傾向(肯定・否定)グラフ



ポジネガ分類	表現例
ポジティブ	安全運転-心がける
ポジティブ	安全運転-走る
ポジティブ	きれい-整備される
ネガティブ	車-危ない
ネガティブ	車-迷う
ネガティブ	事故-亡くなる

話題の分類表

話題の分類	発言の比率	主要キーワード
郊外型ショッピングモールへの顧客流出	5.8%	ショッピングモール 自動車社会 潰す
気象等による公共機関の遅れ	2.4%	強風 安全確認 電車
カーシェアリングの効果	1.8%	カーシェアリング 大きい
市街地のドーナツ化現象	1.4%	ドーナツ化 駐車場タダ 賑わう
市街地の駐車場不足	1.0%	駐車場 いっぱい 大変

図表 2-20 「働く」調査のビッグデータ分析結果

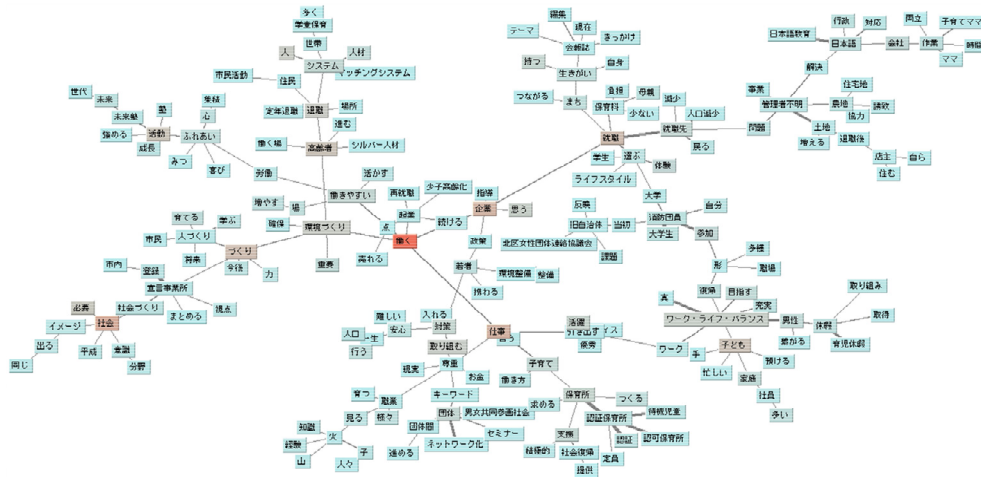
【働く】

主な抽出条件キーワード

1 概略マップ（インタビュー）

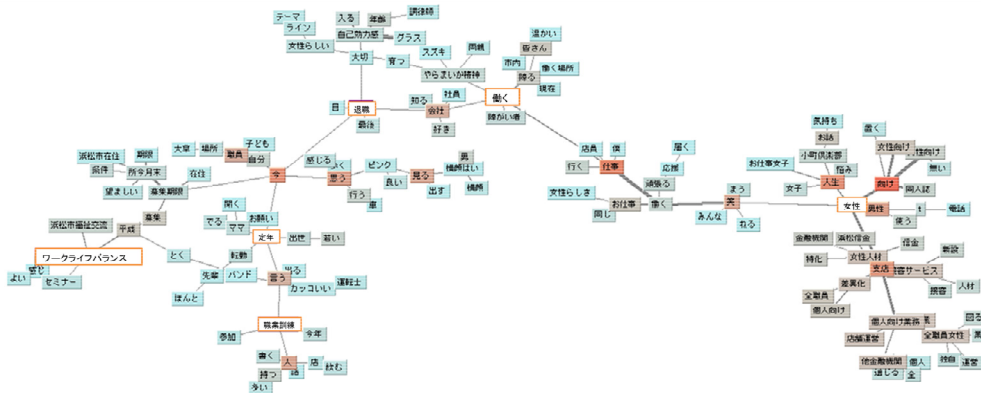
働く 就職 女性登用、女性の社会進出 活力、生きがい 喜び 退職(定年)

ワーク・ライフ・バランス 職業訓練

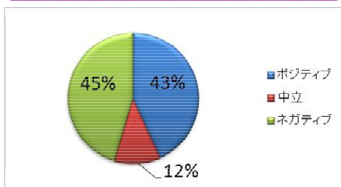


2 概略マップ（SNS）

キーワードの重要度・テキスト数によってグラデーション表示します。



話題の傾向（肯定・否定）グラフ



ポジネガ分類	表現例
ポジティブ 係り受け例	成果-上げる 活力-ある 機会-多い
ネガティブ 係り受け例	会社-つぶれる 仕事-無い 状況-厳しい

話題の分類表

話題の分類	発言の比率	主要キーワード
女性の社会進出	28.0%	女性向け 女性人材 全職員女性
仕事楽しく感じられる職場づくり	22.2%	働く場所 頑張る 楽しい
自分に適した仕事	0.7%	自己効力感 女性らしい

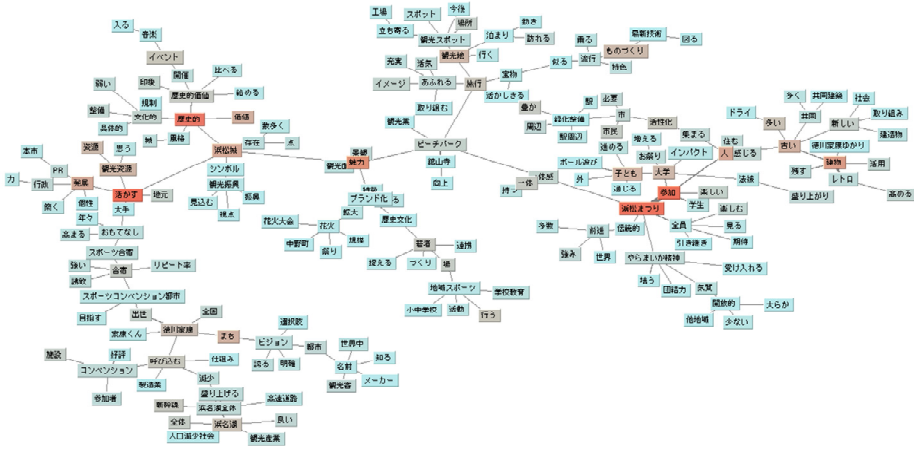
図表 2-21 「観光」調査のビッグデータ分析結果

【観光】

1 概略マップ（インタビュー）

主な抽出条件キーワード

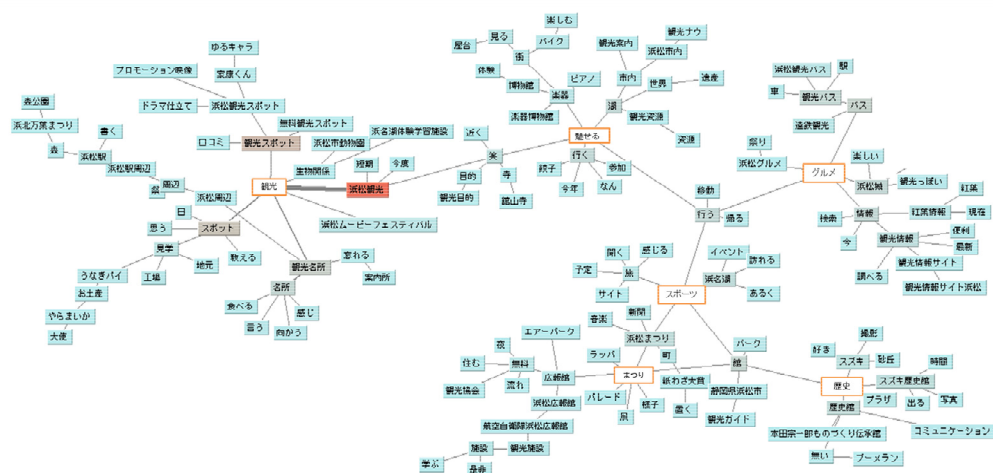
観光 魅せる 産業観光 インバウンド 宿泊(滞在) グルメ スポーツツリズム 地域振興 まつり 歴史 スポーツ



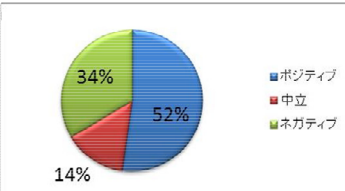
2 概略マップ（SNS）

キーワードの重要度・テキスト数によってグラデーション表示します。

重要度・高 テキスト数多
重要度・低 テキスト数少



話題の傾向（肯定・否定）グラフ



ポジネガ分類	表現例
ポジティブ	観光客-賑わう
ポジティブ	きれい-整備される
ポジティブ	浜松-開催される
ネガティブ	大変-混む
ネガティブ	観光客-減る
ネガティブ	観光客-捨てる

話題の分類表

話題の分類	発言の比率	主要キーワード
観光資源のプロモーション活動	46.7%	観光情報サイト 調べる
浜松まつりと浜松餃子	12.8%	浜松まつり、餃子まつり
恵まれた自然環境の中にある観光資源	11.1%	マリンスポーツパーク
徳川家康公ゆかりの地	6.2%	浜松城 家康ゆかり
ものづくり産業に基づく産業観光	4.8%	観光スポット 工場見学 観光目的

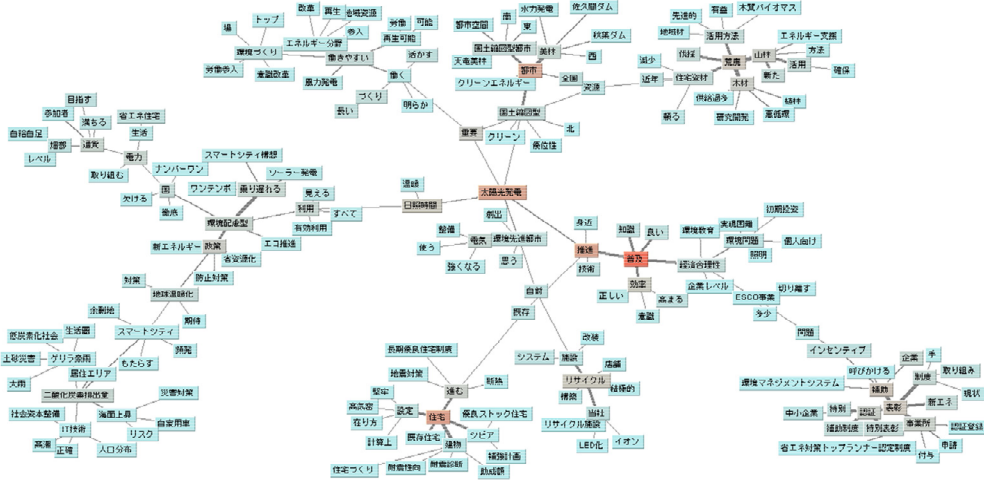
図表 2-22 「エネルギー」調査のビッグデータ分析結果

【エネルギー】

1 概略マップ (インタビュー)

主な抽出条件キーワード

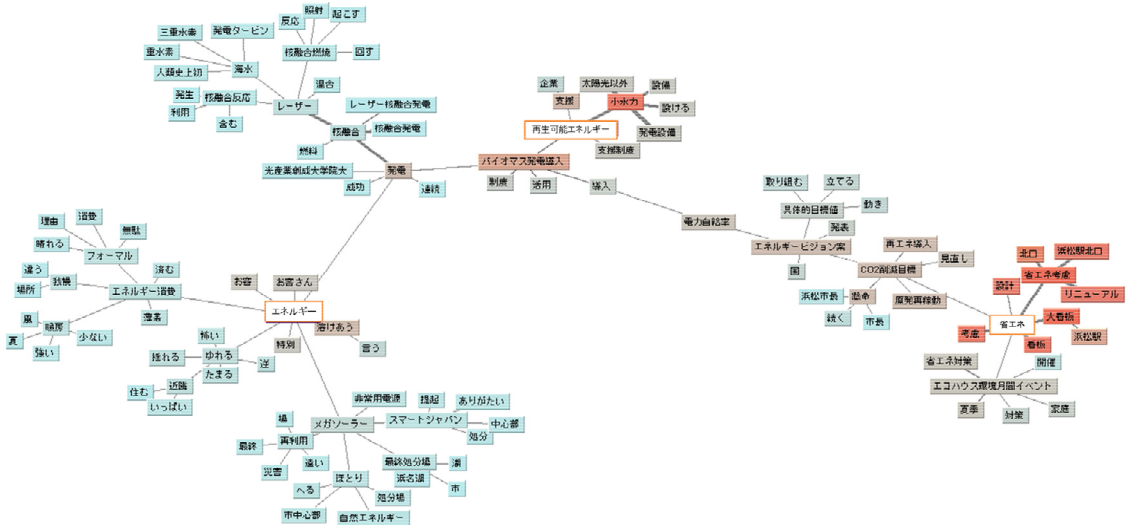
エネルギー 新エネルギー 省エネ 再生可能エネルギー エネルギー産業 エネルギー自給率



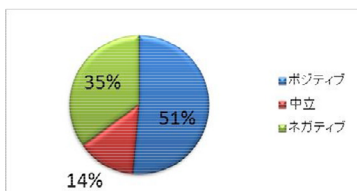
2 概略マップ (SNS)

キーワードの重要度: サホシ: 動によってグラデーション表示します。

重要度: 高 キーストワード
重要度: 低 キーストワード



話題の傾向 (肯定・否定) グラフ



ポジネガ分類	表現例
ポジティブ	エネルギー—まかなえる 研究開発チーム—成功する 地域—取り組む
ネガティブ	電気代—上がる 原発—悪い 人間—破壊する

話題の分類表

話題の分類	発言の比率	主要キーワード
浜松の技術力により新エネルギー	1.4%	核融合レーザー 核融合発電 成功 レーザー核融合発電
太陽光屋根貸し事業	0.7%	太陽光発電 安定電源 全国
市による新エネルギーへの取り組み	0.5%	小水力 バイオマス発電導入 支援
省エネインセンティブ	0.5%	インセンティブ 対策 取り組み 新エネ
太陽光導入の検討	0.2%	システム リフォーム モジュール
市内看板の省電力化取り組み	0.2%	浜松駅北口 エネルギー革命 大看板 省エネ考慮

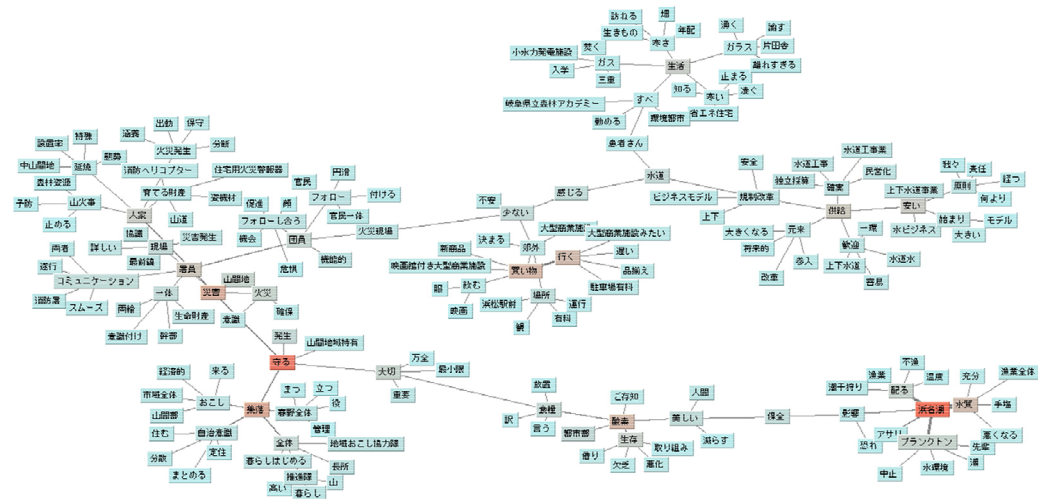
図表 2-23 「水」調査のビッグデータ分析結果

【水】

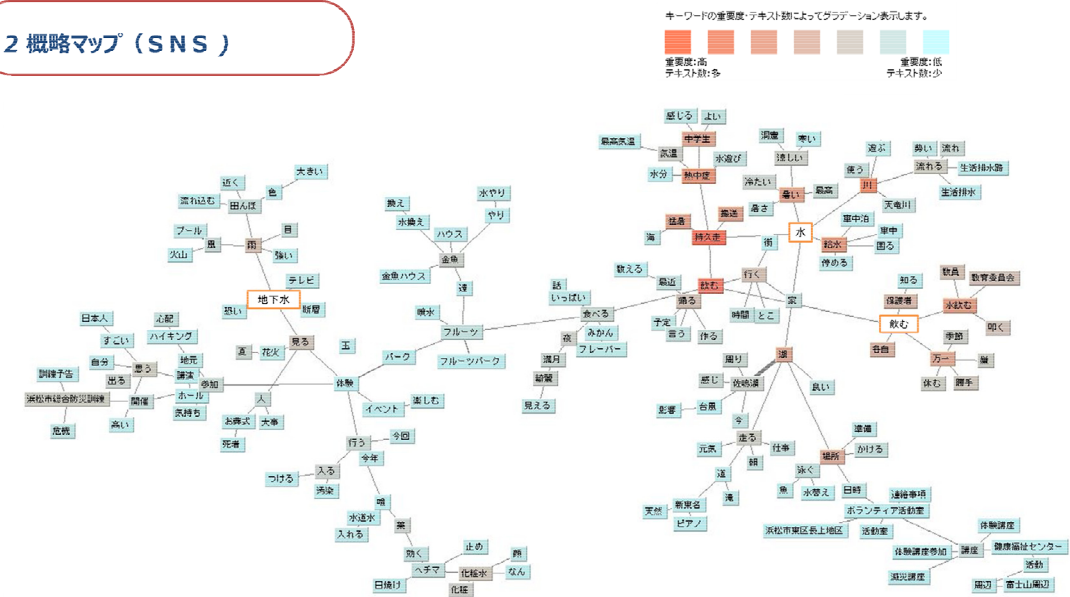
主な抽出条件キーワード:

水 地下水 天竜川水系 飲む 水源涵養 節水 親水

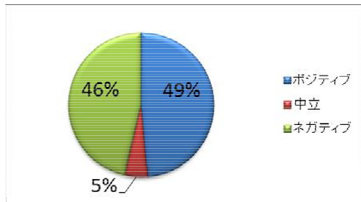
1 概略マップ (インタビュー)



2 概略マップ (SNS)



話題の傾向 (肯定・否定) グラフ



話題の分類表

話題の分類	発言の比率	主要キーワード
浜松の水資源		
海・湖・川に関する話題	8.0%	浜名湖 佐鳴湖 天竜川
水による災害への懸念	5.8%	生活排水路 川 流れる
生活排水による水質への懸念	4.2%	雨 怖い 断層 田んぼ

ポジネガ分類	表現例
ポジティブ	苗木作り - 始まる
係り受け例	国土 - 愛する
	植林事業 - 始まる
ネガティブ	大量死 - 発見される
係り受け例	水質 - 悪化する
	地滑り - 発生する