

CÁCH BỎ RÁC – RÁC NGUYÊN LIỆU CHÍNH XÁC (RÁC GIA ĐÌNH)

Hãy mang rác đến địa điểm thu gom được quy định tại khu vực trước 8 giờ 30 phút của ngày thu gom rác.



Vui lòng xem trang chủ để biết chi tiết.


RÁC CHÁY

- Vật liệu cháy được dưới 60 cm. (gỗ, giấy, vải, nhựa, v.v.)
- Loại bỏ càng nhiều kim loại (lò xo, vít, chốt, chốt, v.v.) càng tốt.
- Cắt các vật dụng lớn hoặc dài thành các mảnh nhỏ hơn 60 cm.

<p>● Chất thải lỏng</p> <p>※ được ngâm nước</p>	<p>● Hộp đựng thức ăn trừ không loại bỏ bụi bẩn</p>	<p>● Sản phẩm vải/da</p> <p>※ Giày an toàn nên được bỏ vào thùng rác không cháy được.</p>	<p>● Đôi giày</p>	<p>● Rơm rạ</p>	<p>● Móc áo nhựa vinyl</p>	<p>● Tã giấy</p> <p>※ Loại bỏ bụi bẩn.</p>
<p>● Thùng chống bắn</p> <p>※ Sử dụng hết nội dung và vứt bỏ chúng vào thùng rác.</p>	<p>● Cỏ/Cây/Cành</p> <p>※ Cắt thành các miếng có độ dày dưới 5 cm và dài dưới 60 cm rồi bỏ chúng lại với nhau. ※ Tối đa 3 túi hoặc 3 bó.</p>	<p>● Ban nhạc đóng gói (băng PP)</p>	<p>● CD/DVD</p>	<p>● Gầu múc</p>	<p>● Cây nước đá</p>	<p>● Ấm cơ thể dùng một lần</p> <p>※ Vứt bỏ vào thùng rác sau khi tỏa nhiệt.</p>

Vui lòng bỏ vào túi rác sinh hoạt của thành phố Hamamatsu.

Kích thước túi là 45L, 30L, 20L và 10L.
Có hai loại túi: hình chữ nhật và túi xách.



※ Bạn có thể lấy tối đa 3 túi cùng một lúc.

RÁC KHÔNG CHÁY

- Vật liệu không cháy có chiều dài dưới 60 cm. (kim loại, thủy tinh, đồ gốm, v.v.)
- Bọc kính và dao nĩa bằng giấy hoặc vải hoặc đặt chúng trong hộp. Hãy viết nội dung.

<p>● Các thiết bị điện nhỏ, v.v.</p>	<p>● Đồ chơi</p> <p>※ Bất cứ thứ gì sử dụng pin hoặc điện.</p>	<p>● Thủy tinh/Gốm</p>	<p>● Cây dù</p>	<p>● Kim khí (chủ yếu làm bằng kim loại)</p>
<p>● Chai và lon chống vết bẩn</p> <p>※ Làm trống nội dung và tháo nắp.</p>	<p>● Dao kéo</p> <p>※ Bọc dao, kính nguy hiểm, v.v. trong giấy hoặc cho vào hộp và ghi nội dung.</p>	<p>● Sản phẩm bóng đèn sợi đốt và đèn LED</p>	<p>● Vứt bỏ nồi áp suất là "rác tiếp xúc".</p>	

BAO BÌ, ĐỒ ĐỰNG BẰNG NHỰA

- Các mặt hàng bán không thể được tái chế.
- Rửa bằng nước hoặc lau bằng giấy hoặc vải trước khi thải bỏ.
- Những vật dụng không thể làm sạch hoặc có mùi khó chịu nên được xử lý như "Rác cháy được".

<p>● Cái mâm</p>	<p>● Chai</p>	<p>● Nắp</p>	<p>● Polybag/gói</p>	<p>● Bát, đóng gói</p>	<p>● Vật liệu đệm (xốp)</p>	<p>● Lưới đóng gói</p>
-------------------------	----------------------	---------------------	-----------------------------	-------------------------------	------------------------------------	-------------------------------

⚠ Không cần cố gắng gỡ bỏ nhãn (nhãn ghi giá cả, v.v...) trên màng bọc hoặc trên nắp nhựa.

CHAI, LON, BÌNH NHỰA PET

※ Hãy bỏ vào bao rời vật ra

CHAI ※ Chai đựng nước uống, thức ăn			LON ※ Lon đựng nước uống, thức ăn		BÌNH NHỰA PET	
<p>Chai không màu, chai trong suốt</p>	<p>Chai màu nâu</p>	<p>Chai các màu khác (xanh, đen, xanh lá v.v.)</p>	<p>Màu xanh</p>	<p>Lưới</p>	<p>Màu vàng</p>	<p>Lưới</p>
<p>Màu trắng</p>	<p>Màu nâu</p>	<p>Màu đen</p>	<p>Làm trống bên trong. Vui lòng rửa nhẹ hoặc lau bằng giấy hoặc vải trước khi bỏ ra ngoài.</p>		<p>Những vật có dấu hiệu này</p> <p>※ ボトル PET</p>	
<p>1. Hãy chắc chắn để tháo nắp.</p>	<p>2. Hãy rửa bên trong.</p>	<p>※ Không cần phải bóc nhãn trên chai.</p>	<p>1. Hãy chắc chắn để loại bỏ nhãn nắp.</p>		<p>2. Hãy rửa bên trong.</p>	<p>3. Hãy nghiền nát</p>

NHỮNG LOẠI RÁC ĐẶC BIỆT

※ Hãy bỏ vào bao rời vật ra

<p>● Ống huỳnh quang</p> <p>※ Vui lòng bọc nó trong một cái hộp hoặc tờ báo. ※ Vứt bỏ ống huỳnh quang bị hỏng như rác không cháy được.</p>	<p>● Pin</p> <p>※ Để đảm bảo an toàn, hãy dán băng dính giấy bóng kính vào từng cực của pin dạng đồng xu và pin sạc nhỏ để cách điện chúng.</p>	<p>● Thuốc lá nóng</p>	<p>● Nhà van</p>	<p>● Thuốc lá điện tử</p>	<p>● Bình xịt</p>	<p>● Xi lanh khí để bàn</p>	<p>● nhịet kế thủy ngân</p>	<p>● huyết áp kế thủy ngân</p>	<p>● Khác với ống huỳnh quang</p> <p>※ Không có màu sắc được chỉ định.</p>
---	--	-------------------------------	-------------------------	----------------------------------	--------------------------	------------------------------------	------------------------------------	---------------------------------------	---

NHỮNG LOẠI RÁC KHÔNG ĐƯỢC VẮT RA NƠI VẮT RÁC QUY ĐỊNH (Ví dụ)

<p>○ Những đồ điện thuộc loại đồ điện tái chế</p> <p>Tivi đèn chiếu, tivi màn hình mỏng, Tủ lạnh, tủ đông lạnh, Máy điều hòa, Máy giặt, máy sấy</p>	<p>○ Máy vi tính thuộc loại tái chế</p> <p>Máy vi tính desktop, Máy laptop</p>	<p>○ Những loại rác đặc biệt (phụ tùng xe đạp, rác thải xây dựng v.v.)</p> <p>※ Hãy nhờ những cơ sở xử lý chuyên nghiệp xử lý.</p> <p>Xe máy, Tấm pin mặt trời, máy nước nóng chạy bằng năng lượng mặt trời, Bình ga, Phụ tùng xe đạp, xe máy, Bình điện, Vỏ xe</p>	<p>○ Những đồ đựng còn chứa sơn, dầu nhớt, dược phẩm v.v.</p> <p>※ Hãy nhờ những cơ sở xử lý chuyên nghiệp xử lý.</p> <p>Sơn, dầu nhớt thải, Nông dược v.v.</p>
---	--	---	---

RÁC LIÊN LẠC (TÓN PHÍ)

○ **Vật phẩm làm bằng vật liệu cứng, vật phẩm dài hơn 60 cm, v.v.**

① **Ứng dụng** Vui lòng nộp đơn cho Trung tâm tiếp nhận rác liên hệ.



☎ **điện thoại** 053-453-2288
 ☎ **SỐ FAX** FAX 053-454-1221
 ☎ **Mạng internet** hamamatsu-renrakugomi 検索
 ☎ **LINE** renrakugomi LINE 検索

Giờ tiếp nhận cuộc gọi
 8:30~17:00
 ※ Thứ bảy Chủ Nhật,
 5/3~5/5
 Một phần cuối năm
 1/1~1/3
 tối đi rồi

- Vui lòng cho Trung tâm tiếp nhận rác liên hệ biết mục, số lượng và nơi xử lý rác liên hệ. Ghi lại ngày thu gom, số tiếp nhận, số tiền phí xử lý và nơi xử lý.
- ※ Số lượng khác nhau tùy thuộc vào mặt hàng và kích cỡ.
- ※ Bạn có thể nhận được tới 10 điểm với một ứng dụng.
- ※ Bạn không thể chọn ngày và thời gian thu thập.
- ※ Có thể khó kết nối với điện thoại vào Thứ Hai và những ngày sau ngày lễ quốc gia.
- ※ Các ứng dụng Internet, LINE và FAX mất nhiều thời gian hơn các ứng dụng điện thoại.

☞ Thứ hai hoặc ngày kế tiếp sau ngày nghỉ có khả năng được đẩy điện thoại sẽ bị kẹt vì có nhiều người gọi đăng ký.

② **Cách nộp phí xử lý** Yêu cầu hãy nộp lệ phí xử lý rác liên lạc

○ Hãy đến những cửa hàng tiện lợi hoặc cơ quan nhà nước có ghi "cấp giấy chứng đã nộp phí xử lý rác liên lạc" để nộp phí theo như trung tâm rác liên lạc đã thông báo, và nhận giấy chứng đã nộp phí.



③ **Dán tem** Hãy dán phần tem dính trong tờ chứng nhận đã nộp phí vào rác liên lạc muốn xử lý.

- Hãy ghi **ngày tháng lấy rác, số đăng ký** vào phần tem dính trong tờ chứng nhận đã nộp phí.
- Hãy dán số tờ tem cho đúng với số tiền phí xử lý rác liên lạc đã được thông báo tùy theo từng loại rác ở nơi để thấy, (310 yên một tờ, 620 yên 2 tờ, 930 yên ba tờ, 1240 yên 4 tờ)
- ※ Tem được làm bằng chất keo dính khó lột để phòng chống bị lấy trộm. Xin chú ý để đúng dán sai.



④ **Mang rác liên lạc ra** Hãy mang rác đến nơi đã được chỉ định trước 8 giờ 30 sáng ngày lấy rác liên lạc.

- Không cần phải có mặt khi nhà rác đến lấy rác.
- ※ Không nhận phụ mang rác từ nhà ra, không nhận chỉ định giờ đến lấy rác.
- ※ Nếu bỏ nhiều loại rác cùng một lần, tùy theo loại rác mà giờ đến lấy sẽ khác nhau.



☆ Ví dụ về những loại rác liên lạc

※ **Vật phẩm có cạnh dài nhất hoặc đường kính từ 2m trở lên và vật phẩm có trọng lượng từ 100kg trở lên sẽ không được thu gom.**

Đồ điện gia dụng cỡ lớn.

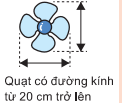


Máy nghe nhạc Ghế mát-xa

Những vật làm bằng kim loại dày v.v.
 ※ Từ 60cm trở xuống nhưng cứng thuộc loại rác liên lạc



Bàn ủi (bàn là) Máy hút bụi Quạt máy



Quạt có đường kính từ 20 cm trở lên

Những vật lớn hơn 60cm làm bằng chất liệu không đốt được.



Xe đạp Bệ phơi áo quần



Dụng cụ dùng điện



Máy vi sóng



Nồi cơm điện



Nồi áp suất



Xe đạp



Máy hút bụi



Máy vi sóng



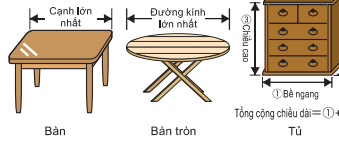
Nồi cơm điện



Nồi áp suất

Đồ gỗ gia dụng có cạnh hoặc đường kính dài từ 60cm trở lên.

※ Khi muốn nhờ thu gom rác đồ gỗ gia dụng, hãy đo chiều dài, đường kính trước rồi hãy liên lạc đến trung tâm xử lý rác liên lạc.



Bàn Bàn tròn Tủ

Các loại chân, mền đắp

Chân đậy, chân lồng, chân phủ bàn Kotatsu (bàn thấp có máy sưởi ấm chân dưới mặt bàn), thảm, nệm giường (loại không có lò xo bên trong), nệm ngồi (lớn hơn 60cm).




Chân, nệm Thảm

☆ VỀ VIỆC NỘP PHÍ XỬ LÝ RÁC LIÊN LẠC

○ Giấy chứng nhận đã nộp phí xử lý rác liên lạc

- Sau khi đã lột tem, hãy bỏ phần giấy còn lại cho đến khi rác xong.
- Giấy chứng nhận đã nộp phí không cấp lần hai cũng như không hoàn tiền lại được. Hãy xem cẩn thận lệ phí rồi hãy nộp.
- ※ Rác không thu được do lệ phí không đủ, sẽ được thông báo bằng phiếu liên lạc.

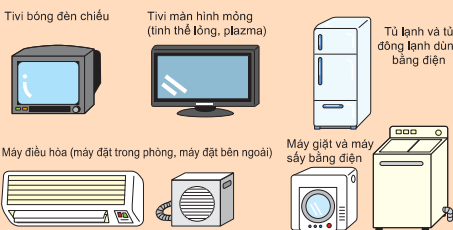


TỰ MANG ĐẾN ※ Xúc rác tốn tiền.

- Khi bạn đổ nhiều rác và rác tái chế, vui lòng tự mang chúng đến nhà máy xử lý rác.
- Đối với rác thải tiếp xúc, vui lòng gọi cho Trung tâm tiếp nhận rác thải tiếp xúc (☎053-453-2288). Đối với các mặt hàng không phải là rác liên hệ, vui lòng gọi cho điểm giao hàng. (Vui lòng gọi vào ngày trước hoặc vào ngày giao hàng)
- Bạn không thể mang vào vào thứ bảy và chủ nhật.
- Vui lòng mang theo ở trạng thái có thể tách rời và đưa ra điểm thu gom.
- Vui lòng điền và gửi "Đơn xin phê duyệt nhập khẩu rác thải đô thị".
- Số lượng được vận chuyển cùng một lúc lên đến một chiếc xe tải nhẹ.
- Vui lòng tự dỡ hàng.
- Nếu bạn không có phương tiện vận chuyển, hãy nhờ một công ty thu gom và vận chuyển rác thải tổng hợp được cấp phép. (nó sẽ tốn tiền.)

Dự định (thời gian mang theo: 8:30~16:00)	vị trí	số điện thoại (Thông báo trước về rác liên lạc) ☎053-453-2288	Những vật dụng có thể mang vào							
			rác cháy được	đồ không cháy	hộp nhựa và bao bì	chai	có thể có thể	Chai thu gom	mục cụ thể	Liên hệ (Trả)
Nhà máy đốt rác phía Nam	1715 Enoshima-cho, Minami-ku	☎053-425-3680	○	○	○	○	○	○	○	○
Bãi xử lý cuối cùng Heiwa	77 Hiramatsucho, Nishi-ku	☎053-487-1131	○	○	○	○	○	○	○	○
Trung tâm vệ sinh Hamakita	954 Nagashima, Hamakita-ku	☎053-586-8686	○	○	○	○	○	○	○	○
Nhà máy xử lý rác Tenryu	558-3 Ogawa, Tenryu-ku	☎053-983-2121	○	○	○	○	○	○	○	○
Trung tâm sạch Misakubo/Sakuma	2258 Okuryoke, Misakubo-cho, Tenryu-ku	☎053-987-1957	○	○	○	○	○	○	○	○
Nhà máy đốt rác Seibu	26098-1 Shinohara-cho, Nishi-ku	☎053-440-5374	○	○	○	○	○	○	○	○

NHỮNG LOẠI ĐỒ ĐIỆN GIA DỤNG TÁI CHẾ



※ Phí tái chế tùy theo nhà sản xuất mà khác nhau.
 ※ Sẽ tốn thêm phí bưu điện.

○ Vui lòng hỏi cửa hàng nơi bạn đang thay thế hoặc cửa hàng nơi bạn đã mua trước đây để nhận hàng. (Phí thu gom và vận chuyển sẽ được tính riêng.)

○ Khi tự mang theo

- (1) Kiểm tra nhà sản xuất, kích thước màn hình của TV và dung tích bên trong của tủ lạnh/tủ đông.
- (2) Vui lòng thanh toán phí tái chế tại bưu điện. Vui lòng lấy bằng chứng thanh toán.
- (3) Vui lòng mang phiếu tái chế đính kèm với chứng nhận thanh toán và thiết bị gia dụng thải bỏ đến điểm thu gom được chỉ định.

○ Nếu bạn không thể gánh vác chính mình

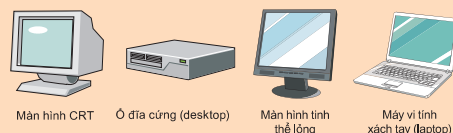
Vui lòng hỏi đại lý hoặc công ty thu gom và vận chuyển rác thải tổng hợp được cấp phép. (nó sẽ tốn tiền.)

※ Để biết chi tiết, vui lòng gọi cho Trung tâm phiếu giảm giá tái chế thiết bị gia dụng (☎0120-319640).

※ Để biết thêm thông tin [kadenseihinkyukai](https://www.kadenseihinkyukai.com) 検索 (https://www.rkc.aeha.or.jp)

Địa điểm thu gom được chỉ định
Nihon Tsuun (Công ty cổ phần)
 Chi nhánh Hamamatsu
 Nakaku-Kamidamachi 1200 ☎442-1665

TÁI CHẾ MÁY VI TINH



○ Vui lòng yêu cầu nhà sản xuất PC thu thập chúng.

※ Các mặt hàng được bán trước ngày 30 tháng 9 năm 2003 phải chịu phí tái chế.

※ Vui lòng xem trang web của từng công ty để biết phương pháp đăng ký và phí tái chế.

※ Để biết thêm thông tin, vui lòng xem trang chủ của chúng tôi. [PC3R Promotion Association](https://www.pc3r.jp) 検索 (https://www.pc3r.jp)

Hiệp hội khuyến mãi PC 3R (☎03-5282-7685)