

垃圾和可回收物的正确投放方法(家用)

每个收集日的早8:30之前, 请投放到地区指定的收集站。



有关详细信息, 请参见主页。

可燃烧垃圾

- ◎它是一种小于60厘米的材料。(星期四, 纸, 布, 塑料等)
- ◎尽可能多地去除金属(弹簧、螺钉、紧固件、紧固件等)。
- ◎将大或长物品切成小于60厘米的大小。

●厨房垃圾 ※沥干水。	●不除污垢的饭盒	●布料/皮革制品	●鞋 ※安全鞋请作为不可燃垃圾丢弃。	●稻草	●乙烯基衣架	●纸尿裤 ※去除污垢。
●无污染推出容器	●草/树/树枝 ※切成厚度小于5厘米、长度小于60厘米的块并捆扎在一起。 小于60厘米 ※最多3袋或3捆。	●包装带(PP带)	●CD-DVD	●桶	●冰袋 ※加热后丢弃。	●一次性取暖器 ※加热后丢弃。

请放入滨松市家庭垃圾袋。

袋子尺寸有45ℓ、30ℓ、20ℓ、10ℓ。包有两种类型: 长方形和手提包。



※您一次最多可以取出3个袋子。

不燃烧垃圾

- ◎长度小于60厘米的不燃材料。(金属、玻璃、陶瓷等)
- ◎用纸或布包好玻璃杯和餐具, 或将它们放在盒子里。请写出内容。

●小家电等	●玩具 任何使用电池或电力的东西。	●玻璃/陶瓷	●伞	●金属 (主要由金属制成)
●耐脏罐 ※清空内容物并取下盖子。	●刀具 ※危险的刀具、眼镜等用纸包好或放入盒子中, 写明内容。	●白炽灯泡和LED产品	●压力锅 ※将压力锅作为“接触垃圾”处理。	

塑料容器包装

- ◎脏东西不能回收, 丢弃前用水清洗或用纸或布擦拭。
- ◎无法清扫或有异味的物品请作为“可燃垃圾”扔出。

●带此标记的项目	●塑料袋/用塑料包装	●塑料杯·塑料包装	●缓冲材料(发泡胶)	●网
●托盘	●瓶子	●盖		



无需强行去掉粘贴在塑料瓶盖或保鲜膜上的标签(价格标签等)。

瓶、罐、PET瓶

※投放时请勿放入袋中。

瓶 ※饮料和食品类瓶			罐 ※饮料和食品类瓶	PET瓶
无色、透明的瓶	茶色瓶	其他颜色的瓶(蓝、黑、绿等)		其对象为贴有该标记的东西。 PET
白色	茶色	黑色	蓝色	黄色
1 务必取下盖子。	2 请清洗内部。	※无需强行将标签贴在瓶子上。	清空里面。 取出前请清洗或用纸或布擦拭。	1 一定要取下盖子和标签。 2 请清洗内部。 3 请粉碎。

特定品种

※投放时请勿放入袋中。

●荧光灯管 ※请用盒子或报纸包起来。 ※将破损的荧光灯管作为不可燃垃圾处理。	●仅荧光灯管 没有指定颜色。	●电池 ※为安全起见, 请在每个纽扣/硬型电池和小型充电电池上贴上玻璃胶布带使其绝缘。	●加热香烟 ●电子烟	●打火机	●喷雾罐 ●台式气瓶 ※无需钻孔。	●水银温度计 ●水银血压计 ※荧光管除外 没有指定颜色。
--	-------------------	--	---------------	------	-------------------------	---------------------------------------

不得投放到收集站的垃圾(例)

◎符合家电回收条件的物品 电视机 冰箱 冷冻机 洗衣机 烘干机 冷气机	◎PC回收对象物品 台式电脑 笔记本电脑	◎特殊废弃物(汽车零部件、建筑垃圾等) ※请专业人员处理。 自行车 太阳能板(太阳能热水器) 气瓶 汽车和摩托车零件 灭火器 电池 胎	◎油漆、废油、化学品等残留物 ※请专业人员处理。 油漆/地沟油 农药等
--	-------------------------	---	---

预约垃圾(收费)

○由硬质材料制成的物品、长度超过 60 厘米的物品等。

①应用

请向接触式垃圾受理中心申请。



- 电话
- FAX
- 互联网
- LINE

☎ 053-453-2288

FAX 053-454-1221

hamamatsu renrakugomi 検索

renrakugomi LINE 検索

电话接待时间
8:30~17:00
※星期六、日、
5/3-5/5
部分年底
1/1-1/3
我走了

○请将接触垃圾的种类、数量、丢弃场所告知接触垃圾受理中心。
记下收集日期、接收号码、处理费数额和处理地点。

- ※数量因物品和尺寸而异。
- ※一次申请最多可以提交 10 件物品。
- ※您不能选择收集日期和时间。
- ※周一和国定假日后的几天可能难以接通电话。
- ※互联网、LINE 和传真应用程序比电话应用程序需要更长的时间。

※由于星期一和节假日的第二天申请的人较多，因此有时会出现线路不畅通的情况。

②处理手续费的缴纳

请缴纳预约垃圾的处理手续费。

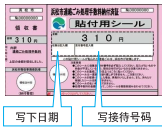
○请到有“预约垃圾处理手续费的缴纳证明经办处”标志的市内便利店或公共设施等处，缴纳预约垃圾处理中心告知您的处理手续费，并领取缴纳证明。



③粘贴专用贴纸

请在预约垃圾上粘贴缴纳证明的专用贴纸部分。

- 请在缴纳证明的专用贴纸上填写收集日期和受理编号。
- 在所有预约垃圾的显著位置上粘贴与预约垃圾处理手续费相等的贴纸数量。
(310日元为1张、620日元为2张、930日元为3张、1240日元为4张)
- ※为了防盗，专用贴纸的粘性很大，一旦粘贴就很难将其剥离，因此敬请留意有无正确粘贴。



④投放预约垃圾

请将预约垃圾于收集日的早上8:30之前投放至指定场所。



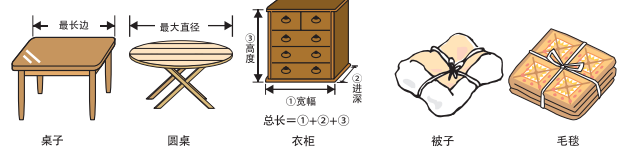
- 收集时无需到场。
- ※可自行决定如何以及何时将预约垃圾搬出屋外。
- ※投放多个预约垃圾时，收集时间将根据具体品种而有所不同。

☆预约垃圾之例

※最长边或直径超过 2m 的物品和重量超过 100kg 的物品不能收集。




在木制家具等中最大的边长或直径超过60cm的东西
※关于木制家具等，请先测量最大的边长或直径，然后再联系至预约垃圾处理中心。



☆关于缴纳预约垃圾的处理手续费

○接触垃圾处理费的支付证明

- 请妥善保管收据，直至领取完毕。
- 付款收据不能退还或重新发出。
- 请在申请后支付费用。
- ※因资金不足而无法领取的物品将书面记录并通知。



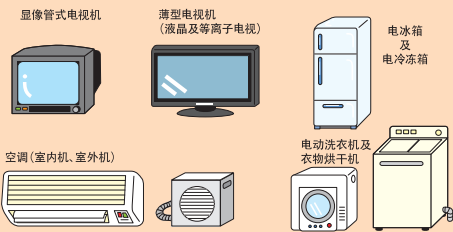
自行搬运

※联系垃圾需要钱。

- 扔出大量垃圾和资源物时，请自行带到垃圾处理场。
- 关于接触垃圾，请致电接触垃圾受理中心(☎053-453-2288)。对于接触垃圾以外的物品，请致电送货目的地。(请于发货前一天或当天致电)
- 星期六和星期天不能带进来。
- 请以可以分开状态携带，并在收集点丢弃。
- 请填写并提交《城市垃圾进口审批申请书》。
- 一次运输量最多为一辆轻型卡车。
- 请自行卸货。
- 如果您没有交通工具，请咨询有执照的一般废物收集和运输公司。(这会花钱。)

目的地 (携带时间 8:30 ~ 16:00)	地点	电话号码 (接触垃圾的事前通知 ☎053-453-2288)	可以带入的物品							
			烧伤垃圾	不可燃垃圾	塑料 容器等物	瓶子	能够	宝特瓶	具体 项目	接触垃圾 有翻拍
南部焚烧厂	南区江之岛町1715	☎053-425-3680	○	○	○	○	○	○	○	○
平和最终处置场	西区平松町77	☎053-487-1131	○	○	○	○	○	○	○	○
滨北清扫中心	滨北区长岛 954	☎053-586-8686	○	○	○	○	○	○	○	○
天龙垃圾处理场	天龙区小川558-3	☎053-983-2121	○	○	○	○	○	○	○	○
水窪·佐久间清洁中心	天龙区水窪町奥領家2258	☎053-987-1957	○	○	○	○	○	○	○	○
西武焚烧厂	西区被原町26098-1	☎053-440-5374	○	-	-	-	-	-	-	-

家电回收利用



※回收利用的费用根据厂商而有所不同。
※另外，还需缴纳邮局的手续费。

○请找换货的店铺或过去购买的店铺取货。(另行收取代收运费。)

○自己搬运时

- (1) 检查制造商、电视机的屏幕尺寸以及冰箱/冰柜的内部容积。
- (2) 请在邮局支付回收费。请提供付款证明。
- (3) 请携带缴费凭证所附的回收票和废弃家电到指定收集点。

○

如果你不能扛起自己
请向经销商或有执照的一般垃圾收集和运输公司询问。(这会花钱。)

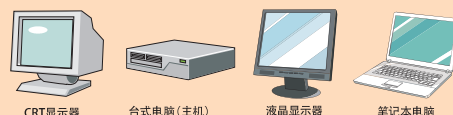
※详情请咨询家电回收优惠券中心(☎0120-319640)。

※想要查询更多的信息 [kadenseihinkyukai](https://www.rkc.aeha.or.jp) 検索 (https://www.rkc.aeha.or.jp)

指定集合地点

日本通运(株) 滨松店
中区神田町1200 ☎053-442-1665

电脑回收利用



○请要求 PC 制造商收集它们。

※2003 年 9 月 30 日之前售出的物品需支付回收费。

※申请方法和回收费用请参阅各公司的网站。

※欲了解更多信息，请参阅我们的主页。[PC3R Promotion Association](https://www.pc3r.jp) 检索 (https://www.pc3r.jp)
PC 3R推进协会(☎03-5282-7685)