

区名候補選定について

1 選定の考え方

- ・選定に当たっては、未来の浜松に向かって、区再編後の一体感、新しい区として協調していくこと等に配慮し、応募結果を総合的な観点から検討する。

2 総合的な観点からの検討

観点① 市民の意見・意向の反映 **資料1**

- ・広く市民から区名候補を募集した結果、A区に11,657件、2,315案、B区に11,502件、2,400案の応募をいただいた。

【参考】指定都市移行時 7区平均1区当 4,999件、965案

- ・その中から、一定の意見集約があったと考えられる応募件数を指標とする。

観点② 未来志向・一体感・協調（融和）への配慮

【ステップ1】 観点① **資料2**

- ・応募件数の3分の2以上を占める上位100位までを抽出する。

【参考】指定都市移行時 上位5~10案程度

【ステップ2】 観点② **資料2**

- ・ステップ1で抽出した案について、未来志向・一体感・協調（融和）への配慮を踏まえ、抽出する。

【ステップ3】 観点①、② **資料3**

- ・ステップ2で選定したA区33案、B区26案から、応募件数上位5案を選定する。

【ステップ4】 観点① **資料4**

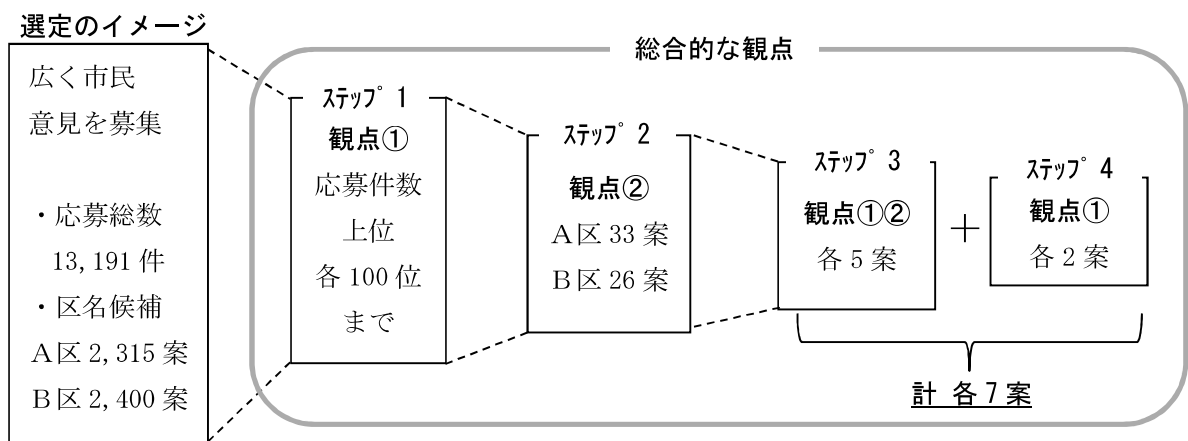
- ・ステップ3の5案に、特別委員会の意見を踏まえ、応募件数上位2案を加える。

【参考】指定都市移行時

浜松市 H18：各区5案、さいたま市 H14：各区6案（1区のみ4案）、

静岡市 H16：各区3案、相模原市 H20：各区5案、

岡山市 H20：各区5案（1区のみ6案）、熊本市 H22：各区5案



3 区名アンケート広報物の内容（要項） **資料5**

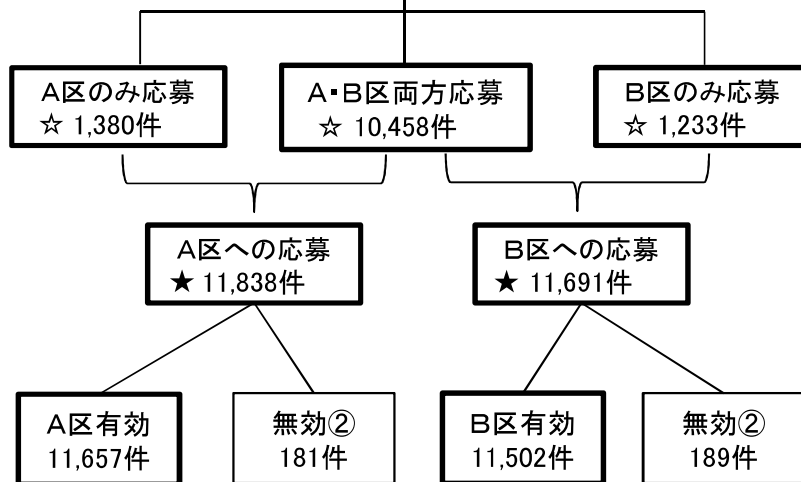
区名候補募集 集計結果

募集期間: 令和4年7月26日(火)～8月25日(木) [31日間]

1 応募の状況

| | | | | |
|----------------|--------|-----------------------|------------------|----------------------|
| 応募総数 (件) | 13,194 | 無効① 123件 | 有効応募 ◆13,071件 | 無効①(募集条件を満たさないもの)の内訳 |
| 特設ウェブサイト応募フォーム | 12,189 | | | |
| 直接持参 | 341 | | | |
| 郵便 | 532 | | | |
| 電子メール | 25 | | | |
| FAX | 107 | | | |
| 有効応募の応募者数 (人) | 10,635 | ⇒有効応募の居住区別・年代別内訳は別紙1へ | | |

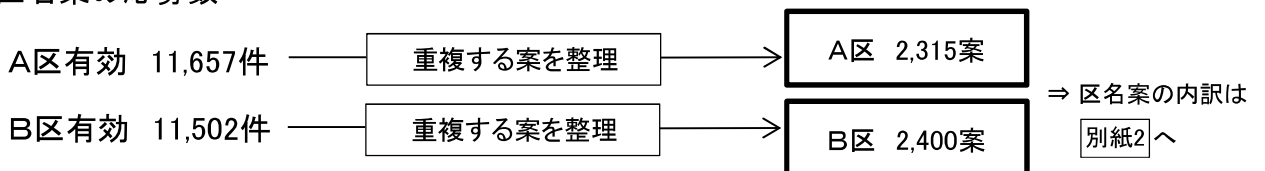
| 無効理由 | 件数 |
|----------------|-----|
| 期間外(～8/31) | 18 |
| 区名案の記載漏れ | 51 |
| 必須事項(住所)の記載漏れ等 | 13 |
| 必須事項(氏名)の記載漏れ等 | 20 |
| 必須事項(年齢)の記載漏れ | 21 |
| 合計 | 123 |



無効②(記載条件を満たさないもの)の内訳

| 無効理由 | 応募件数 | | |
|---------------------|------|-----|-----|
| | A区 | B区 | 合計 |
| 現行の区名 | 27 | 45 | 72 |
| 日本語(漢字・カタカナ・ひらがな)以外 | 1 | 1 | 2 |
| 区名のふりがなの記載漏れ | 3 | 2 | 5 |
| 同一人物が同じ区名を複数回応募 | 123 | 113 | 236 |
| 1回の応募で複数の区名案を応募 | 9 | 7 | 16 |
| 公序良俗に反するもの等 | 18 | 21 | 39 |
| 合計 | 181 | 189 | 370 |

2 区名案の応募数



有効応募の居住区別・年代別内訳

1 居住区別（現行区）

| 応募者の居住区 | | | (参考)人口構成比 | | | 応募内訳(件) | | | 区名案の延数(案) | |
|---------|----------|-------|-----------|-------|----------|-----------|---------|---------|-----------|-----------|
| 区分 | 応募件数 | 割合(a) | 人数 | 割合(b) | 差(a)-(b) | A・B区両方(イ) | A区のみ(ロ) | B区のみ(ハ) | A区(イ)+(ロ) | B区(イ)+(ハ) |
| 中区 | 3,827 | 29% | 235,874 | 30% | △1% | 3,225 | 513 | 89 | 3,738 | 3,314 |
| 東区 | 2,115 | 16% | 129,878 | 16% | 0% | 1,785 | 269 | 61 | 2,054 | 1,846 |
| 西区 | 1,623 | 12% | 108,309 | 14% | △2% | 1,343 | 236 | 44 | 1,579 | 1,387 |
| 南区 | 1,425 | 11% | 101,672 | 13% | △2% | 1,150 | 235 | 40 | 1,385 | 1,190 |
| 北区 | 1,511 | 12% | 92,303 | 12% | △0% | 1,224 | 54 | 233 | 1,278 | 1,457 |
| 浜北区 | 2,360 | 18% | 99,613 | 13% | 5% | 1,547 | 63 | 750 | 1,610 | 2,297 |
| 天竜区 | 210 | 2% | 26,457 | 3% | △1% | 184 | 10 | 16 | 194 | 200 |
| 合計 | ◆ 13,071 | 100% | 794,106 | 101% | | ☆ 10,458 | ☆ 1,380 | ☆ 1,233 | ★ 11,838 | ★ 11,691 |
| | | | | | | ◆ 13,071 | | | 23,529 | |

出典：浜松市別・町字別世帯数人口（令和4年8月1日現在_住民基本台帳による）

※人口構成比は小数点以下第1位を四捨五入しているため、合計が100%にならない場合がある。

2 居住区別（再編後）

| 再編後の居住区 | | 応募内訳(件) | | |
|---------|----------|---------|-------|-------|
| 区分 | 応募件数(件) | A・B区両方 | A区のみ | B区のみ |
| A区 | 9,489 | 7,953 | 1,287 | 249 |
| B区 | 3,372 | 2,321 | 83 | 968 |
| 天竜区 | 210 | 184 | 10 | 16 |
| 合計 | ◆ 13,071 | 10,458 | 1,380 | 1,233 |

3 年代別

| 応募者の年代 | | (参考)人口構成比 | | | |
|--------|----------|-----------|---------|-------|----------|
| 区分 | 応募件数(件) | 割合(a) | 人数 | 割合(b) | 差(a)-(b) |
| 6～12歳 | 1,321 | 10% | 49,553 | 7% | 3% |
| 13～15歳 | 533 | 4% | 22,671 | 3% | 1% |
| 16～19歳 | 356 | 3% | 29,457 | 4% | △1% |
| 20代 | 1,082 | 8% | 76,024 | 10% | △2% |
| 30代 | 1,398 | 11% | 88,029 | 12% | △1% |
| 40代 | 2,109 | 16% | 111,728 | 15% | 1% |
| 50代 | 2,489 | 19% | 108,545 | 14% | 5% |
| 60代 | 2,306 | 17% | 96,140 | 13% | 4% |
| 70代 | 1,171 | 9% | 100,266 | 13% | △4% |
| 80代 | 282 | 2% | 59,348 | 8% | △6% |
| 90代 | 22 | 0% | 15,858 | 2% | △2% |
| 100歳以上 | 2 | 0% | 602 | 0% | 0% |
| 合計 | ◆ 13,071 | 99% | 758,221 | 101% | |

出典：浜松市町字別・年齢別人口（令和4年4月1日現在_住民基本台帳による）

※人口構成比は小数点以下第1位を四捨五入しているため、合計が100%にならない場合がある。