

# 令和4年度第5回浜松市行政区画等審議会

日時：令和4年11月1日(火) 午後2時から  
場所：浜松市役所 本館8階 第3委員会室

## 次 第

### 1 開 会

### 2 議 事

- (1) 区名アンケート結果の報告及び区名の選定について
- (2) 諮問事項「区の再編と再編後の区の名称について」に対する  
「再編後の区の名称」についての答申案について

### 3 その他

### 4 閉 会

# 浜松市行政区画等審議会委員名簿

任期:令和2年10月15日から令和5年10月14日まで

委嘱区分	氏名	備考
知識経験	○ 伊藤 徳江	浜松市消費者団体連絡会 1期目
	澤井 勇一	日本郵便株式会社 浜松西郵便局 2期目
	◎ 鈴木 純哉	静岡県建築士会西部ブロック 1期目
	鈴木 美佐男	浜松市自治会連合会 1期目
	竹内 直美	とぴあ浜松農業協同組合女性部 1期目
	藤井 康幸	静岡文化芸術大学 2期目
	松下 ひとみ	浜松商工会議所女性会 1期目
関係機関	佐々木 美文	静岡地方法務局 浜松支局 1期目

※氏名：敬称略、委嘱区分・五十音順

※◎会長、○副会長

## オブザーバー

氏名	備考
池ヶ谷 弘巳	静岡県経営管理部理事（地方分権・大都市制度担当）
望月 久	常葉大学法学部法律学科 特任教授

○浜松市行政区画等審議会条例

平成17年6月1日

浜松市条例第42号

改正 平成20年3月21日浜松市条例第30号

平成31年3月15日浜松市条例第21号

(設置)

第1条 市は、行政区画等に関し必要な事項について調査審議するため、地方自治法（昭和22年法律第67号）第138条の4第3項の規定に基づき、浜松市行政区画等審議会（以下「審議会」という。）を置く。

(所掌事務)

第2条 審議会は、次に掲げる事項について、市長の諮問に応じ、調査審議する。

- (1) 行政区画の変更等に関する事項
- (2) 町又は字の区域の変更等に関する事項
- (3) 住居表示の実施等に関する事項
- (4) 前3号に掲げるもののほか、行政区画等に関する重要な事項

(平20条例30・追加)

(委員)

第3条 審議会は、委員10人以内で組織する。

2 委員は、次に掲げる者のうちから市長が委嘱する。

- (1) 知識経験を有する者
- (2) 関係機関の職員

3 委員の任期は、3年とする。ただし、補欠の委員の任期は、前任者の残任期間とする。

(平20条例30・旧第2条繰下・一部改正、平31条例21・一部改正)

(会長及び副会長)

第4条 審議会に会長及び副会長1人を置く。

2 会長及び副会長は、委員の互選により定める。

3 会長は、審議会を代表し、会務を総理する。

4 副会長は、会長を補佐し、会長に事故があるとき又は会長が欠けたときは、その職務を代理する。

(平20条例30・旧第3条繰下・一部改正)

(会議)

第5条 審議会の会議は、会長が招集し、会議の議長となる。

2 審議会は、委員の過半数が出席しなければ会議を開くことができない。

3 会議の議事は、出席した委員の過半数をもって決し、可否同数のときは、議長の決す

るところによる。

- 4 審議会は、必要があると認めるときは、会議に関係者の出席を求め、意見を聴くことができる。

(平20条例30・旧第4条繰下)

(委任)

- 第6条 この条例に定めるもののほか、この条例の施行について必要な事項は、市長が定める。

(平20条例30・旧第5条繰下)

附 則

この条例は、公布の日から施行する。

附 則 (平成20年3月21日浜松市条例第30号抄)

- 1 この条例は、平成20年4月1日から施行する。ただし、第2条及び第26条(第1号に係る部分に限る。)の規定は同年10月15日から、第26条(第2号に係る部分に限る。)の規定は平成21年4月1日から施行する。

附 則 (平成31年3月15日浜松市条例第21号抄)

- 1 この条例は、平成31年4月1日から施行する。
- 2 第1条から第7条まで、第9条から第21条まで、第23条、第25条及び第27条から第36条までの規定による改正後の浜松市区及び区協議会の設置等に関する条例第7条第1項、浜松市防災会議条例第2条第7項、浜松市外国人市民共生審議会条例第3条第3項、浜松市行政区画等審議会条例第3条第3項、浜松市入札監視委員会条例第3条第3項、浜松市スポーツ推進審議会条例第6条第1項、浜松市立図書館協議会条例第2条第3項、浜松市人権施策推進審議会条例第3条第3項、浜松市障害者施策推進協議会条例第2条第3項、浜松市精神保健福祉審議会条例第2条第3項、浜松市保健医療審議会条例第2条第3項、浜松市母子保健推進会議条例第2条第3項、浜松市感染症診査協議会条例第2条第2項、浜松市労働教育協議会条例第5条、浜松市大規模小売店舗立地審議会条例第3条第3項、浜松市都市計画審議会条例第2条第3項、浜松市土地利用審査会条例第2条第2項、浜松市開発審査会条例第2条第2項、浜松市景観審議会条例第3条第3項、浜松市建築審査会条例第2条第2項、浜松市行政不服審査条例第2条第4項、浜松市市民協働推進条例第14条第1項、浜松市議会の議員その他非常勤の職員の公務災害補償等に関する条例第4条第4項及び第19条第4項、浜松市歯科口腔保健推進条例第11条第4項、浜松市環境基本条例第24条、浜松市環境影響評価条例第58条第4項、浜松市における地域特性に即した商業集積の実現によるまちづくりの推進に関する条例第15条第3項、浜松市中央卸売市場業務条例第80条第3項及び第80条の2第3項、浜松市地方卸売市場業務条例第40条の2第3項、浜松市中高層建築物

の建築に係る紛争の予防及び調整に関する条例第14条、浜松市営住宅条例第47条第3項並びに浜松市社会教育委員条例第3条の規定は、この条例の施行の日以後に選任され、又は任命され、若しくは委嘱される区協議会委員又は委員の任期について適用し、同日前に選任され、又は任命され、若しくは委嘱された区協議会委員又は委員の任期については、なお従前の例による。

## 令和4年9月8日開催 浜松市行政区画等審議会資料の修正について

資料「区名候補選定について」を、以下のとおり修正します。

### 区名候補選定について

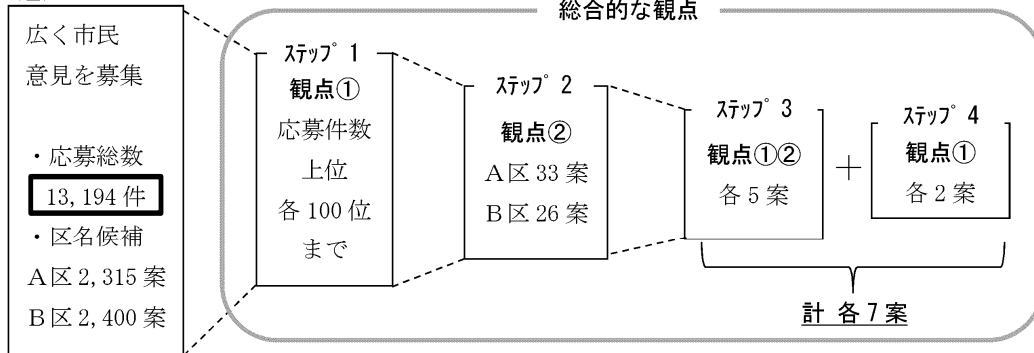
選定のイメージ

- ・応募総数

訂正前：13,191件      訂正後：13,194件

### 【訂正後】

選定のイメージ



## 区名選定について

### 1 選定の考え方

- ・区名候補は、区域の変更がないC区については募集せず、A区とB区について、現行区名を外して新たな区名候補を募集した。
- ・区名アンケートの対象となったA区・B区のそれぞれ7候補は、未来の浜松に向かって、区再編後の一体感、新しい区として協調していくこと等に配慮した上で総合的な観点から検討し、絞り込まれたものである。
- ・新たな区名の選定に当たっては、アンケート結果（応募数やその割合等）を参考に、特別委員会の意見を踏まえ、行政区画等審議会へ提案することとしている。
- ・こうしたことから、A区・B区それぞれ1案への絞り込みは、市民の意向の表れである応募数を優先した上で、区ごとや年代ごとの応募状況を踏まえ判断する。

### 2 区名アンケート集計結果 別紙

【概要】有効応募：51,575件

A区			B区		
区名候補	応募数	割合	区名候補	応募数	割合
青区	2,506	5%	青葉区	2,748	6%
遠州区	10,935	23%	北浜区	10,863	24%
奏区	7,718	16%	橘区	2,798	6%
中央区	19,195	40%	浜名区	13,614	30%
渚区	4,404	9%	万葉区	5,522	12%
灘区	711	1%	緑区	5,105	11%
曳馬野区	2,985	6%	みどり区	4,909	11%
合計	48,454	100%	合計	45,559	100%

### 3 選定案（最も市民の意向を反映していると考えられる区名）

#### (1) A区 ⇒ 「中央区」

- 【理由】・応募数は1位（全体の40%）で、2位と17%差。  
 ・全区（7区）で1位。  
 ・ほとんどの年代で1位（13～15歳：5%差で2位）。

#### (2) B区 ⇒ 「浜名区」

- 【理由】・応募数は1位（全体の30%）で、2位と6%差。  
 ・ほとんどの区で1位（浜北区：0%差で2位）。  
 ・ほとんどの年代で1位（16～19歳：1%差、30代：0%差で2位）。

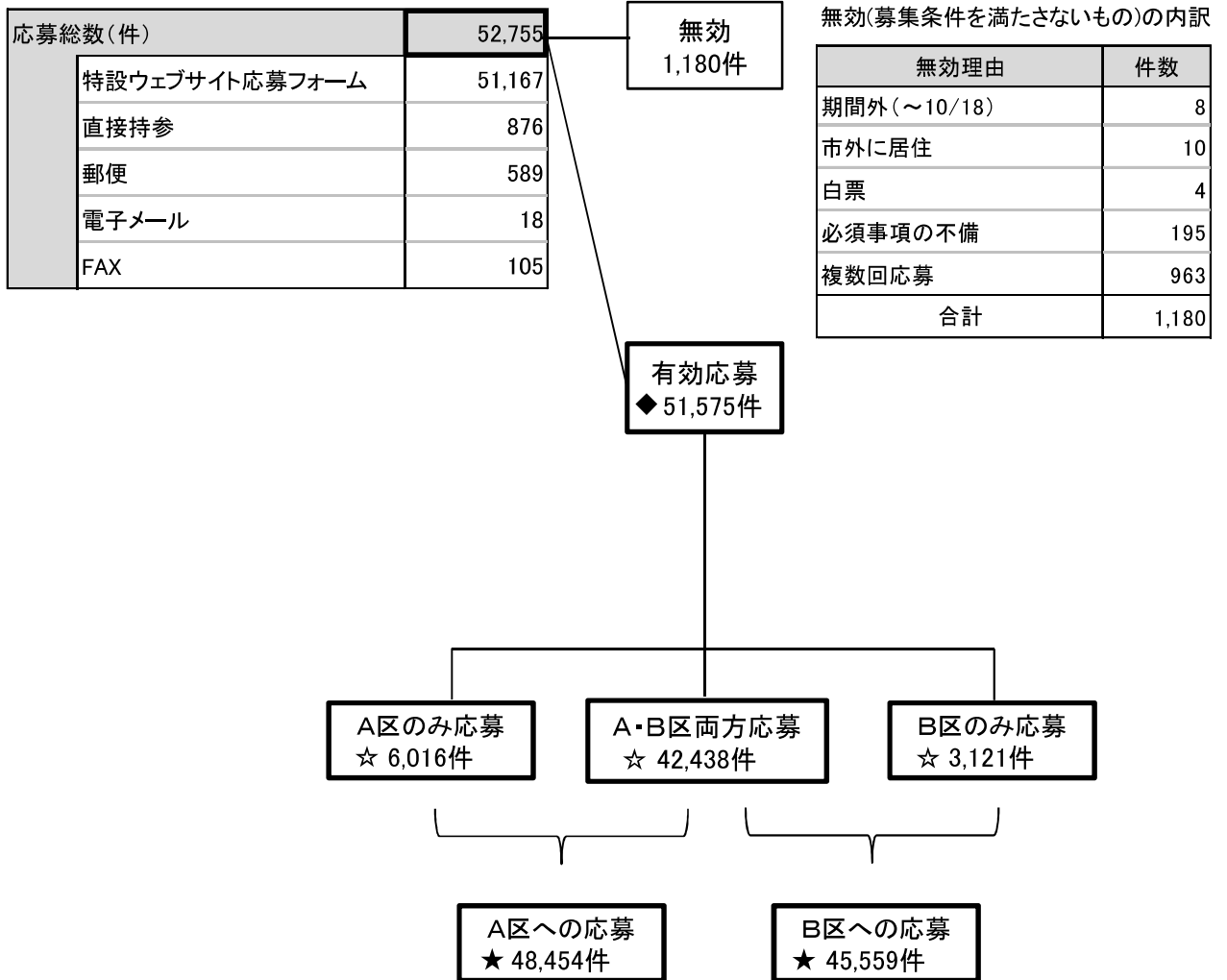
#### (3) C区 ⇒ 「天竜区」

- 【理由】・区域の変更がない。

## 区名アンケート 集計結果

募集期間：令和4年9月21日（水）～10月12日（水）[22日間]

### 1 応募の状況





## 2 有効応募の居住区別・年代別内訳

### (1) 居住区別(現行区)

応募者の居住区			(参考)人口構成比			応募内訳(件)			総数(件)	
区分	応募件数	割合(a)	人口	割合(b)	差(a)-(b)	A・B区両方 (イ)	A区のみ (ロ)	B区のみ (ハ)	A区 (イ)+(ロ)	B区 (イ)+(ハ)
中区	16,502	32%	235,874	30%	2%	13,844	2,585	73	16,429	13,917
東区	8,335	16%	129,878	16%	0%	7,263	1,032	40	8,295	7,303
西区	6,132	12%	108,309	14%	△2%	5,122	991	19	6,113	5,141
南区	6,296	12%	101,672	13%	△1%	5,213	1,070	13	6,283	5,226
北区	5,781	11%	92,303	12%	△1%	4,554	330	897	4,884	5,451
浜北区	7,888	15%	99,613	13%	2%	5,829	5	2,054	5,834	7,883
天竜区	641	1%	26,457	3%	△2%	613	3	25	616	638
合計	◆ 51,575	99%	794,106	101%		☆ 42,438	☆ 6,016	☆ 3,121	★ 48,454	★ 45,559
						◆ 51,575				

出典: 浜松市区別・町字別世帯数人口(令和4年8月1日現在\_住民基本台帳による)  
 ※割合は小数点以下第1位を四捨五入しているため、合計が100%にならない場合がある。

### (2) 居住区別(再編後)

再編後の居住区		応募内訳(件)		
区分	応募件数	A・B区両方	A区のみ	B区のみ
A区	39,526	33,363	5,984	179
B区	11,408	8,462	29	2,917
天竜区	641	613	3	25
合計	◆ 51,575	☆ 42,438	☆ 6,016	☆ 3,121

### (3) 年代別

応募者の年代			(参考)人口構成比		
区分	応募件数	割合(a)	人口	割合(b)	差(a)-(b)
6~12歳	2,513	5%	49,553	7%	△2%
13~15歳	1,129	2%	22,671	3%	△1%
16~19歳	1,233	2%	29,457	4%	△2%
20代	5,256	10%	76,024	10%	0%
30代	7,834	15%	88,029	12%	3%
40代	10,131	20%	111,728	15%	5%
50代	10,609	21%	108,545	14%	7%
60代	8,367	16%	96,140	13%	3%
70代	3,717	7%	100,266	13%	△6%
80代	682	1%	59,348	8%	△7%
90代以上	104	0%	16,460	2%	△2%
合計	◆ 51,575	99%	758,221	101%	

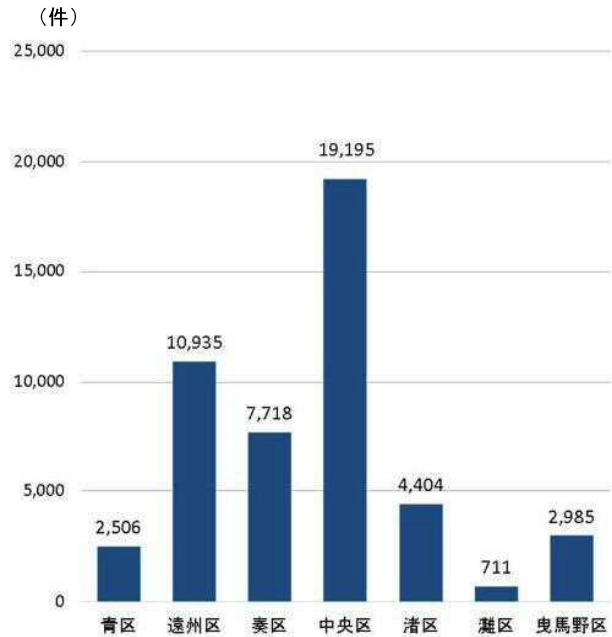
出典: 浜松市町字別・年齢別人口(令和4年4月1日現在\_住民基本台帳による)  
 ※割合は小数点以下第1位を四捨五入しているため、合計が100%にならない場合がある。

### 3 A区の区名候補への応募内訳

以下、有効応募を集計。割合は小数点以下第1位を四捨五入しているため、合計が100%にならない場合がある。

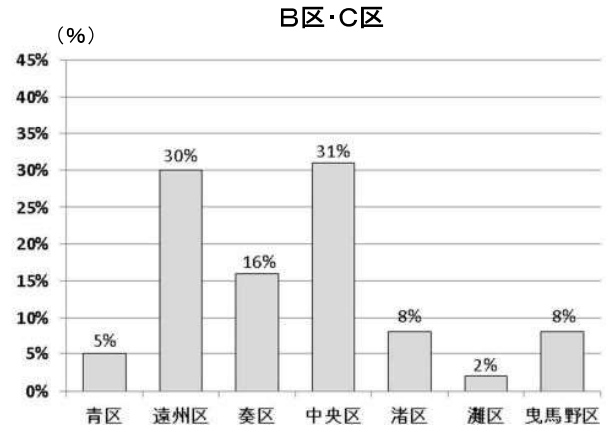
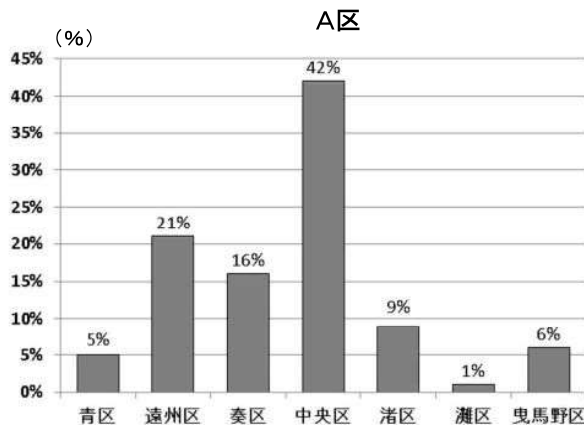
#### (1) 応募件数

区名候補 (50音順)	応募件数	割合
青区	2,506	5%
遠州区	10,935	23%
奏区	7,718	16%
中央区	19,195	40%
渚区	4,404	9%
灘区	711	1%
曳馬野区	2,985	6%
合計	48,454	100%



#### (2) 居住区別(再編後)

区名候補 (50音順)	A区		B区・C区		合計 件数
	件数	割合	件数	割合	
青区	2,026	5%	480	5%	2,506
遠州区	8,220	21%	2,715	30%	10,935
奏区	6,239	16%	1,479	16%	7,718
中央区	16,343	42%	2,852	31%	19,195
渚区	3,717	9%	687	8%	4,404
灘区	523	1%	188	2%	711
曳馬野区	2,279	6%	706	8%	2,985
合計	39,347	100%	9,107	100%	48,454



(3) 居住区別(現行区)

区名候補 (50音順)	中区		東区		西区		南区		北区						浜北区		天竜区		合計	
	件数	割合	件数	割合	件数	割合	件数	割合	三方原地区		三方原地区以外				件数	割合	件数	割合	件数	割合
									件数	割合	件数	割合	件数	割合						
青区	633	4%	506	6%	359	6%	366	6%	348	7%	162	7%	186	7%	272	5%	22	4%	2,506	5%
遠州区	2,507	15%	1,972	24%	1,651	27%	1,698	27%	1,126	23%	392	18%	734	28%	1,793	31%	188	31%	10,935	23%
奏区	2,367	14%	1,463	18%	929	15%	1,080	17%	808	17%	400	18%	408	15%	982	17%	89	14%	7,718	16%
中央区	8,543	52%	3,102	37%	1,836	30%	1,996	32%	1,683	34%	866	39%	817	31%	1,817	31%	218	35%	19,195	40%
渚区	1,110	7%	673	8%	980	16%	797	13%	411	8%	157	7%	254	10%	396	7%	37	6%	4,404	9%
灘区	165	1%	105	1%	112	2%	121	2%	88	2%	20	1%	68	3%	112	2%	8	1%	711	1%
曳馬野区	1,104	7%	474	6%	246	4%	225	4%	420	9%	230	10%	190	7%	462	8%	54	9%	2,985	6%
合計	16,429	100%	8,295	100%	6,113	100%	6,283	101%	4,884	100%	2,227	100%	2,657	101%	5,834	101%	616	100%	48,454	100%



(4)年代別

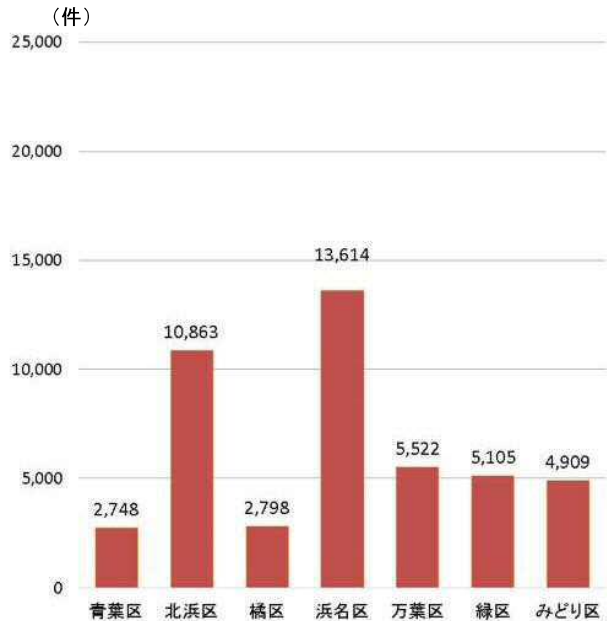
区名候補 (50音順)	6~12歳		13~15歳		16~19歳		20代		30代		40代		50代		60代		70代		80代		90代以上		合計	
	件数	割合	件数	割合	件数	割合	件数	割合	件数	割合	件数	割合	件数	割合	件数	割合	件数	割合	件数	割合	件数	割合	件数	割合
青区	250	11%	61	6%	53	5%	262	5%	432	6%	476	5%	495	5%	345	5%	102	3%	27	4%	3	3%	2,506	5%
遠州区	536	23%	246	23%	217	19%	1,157	23%	1,777	24%	2,252	23%	2,291	23%	1,665	22%	688	21%	96	16%	10	11%	10,935	23%
奏区	554	23%	305	28%	261	22%	936	19%	1,159	15%	1,579	16%	1,563	16%	998	13%	296	9%	55	9%	12	13%	7,718	16%
中央区	577	24%	247	23%	350	30%	1,703	34%	2,976	40%	3,831	40%	4,070	41%	3,372	44%	1,669	51%	347	57%	53	56%	19,195	40%
渚区	254	11%	158	15%	165	14%	666	13%	761	10%	902	9%	833	8%	491	6%	143	4%	25	4%	6	6%	4,404	9%
灘区	51	2%	28	3%	44	4%	99	2%	93	1%	118	1%	124	1%	98	1%	49	1%	6	1%	1	1%	711	1%
曳馬野区	145	6%	35	3%	73	6%	189	4%	306	4%	500	5%	645	6%	693	9%	342	10%	48	8%	9	10%	2,985	6%
合計	2,367	100%	1,080	101%	1,163	100%	5,012	100%	7,504	100%	9,658	99%	10,021	100%	7,662	100%	3,289	99%	604	99%	94	100%	48,454	100%



#### 4 B区の区名候補への応募内訳

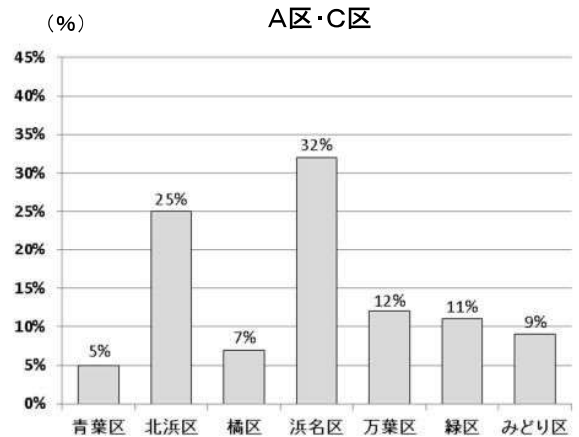
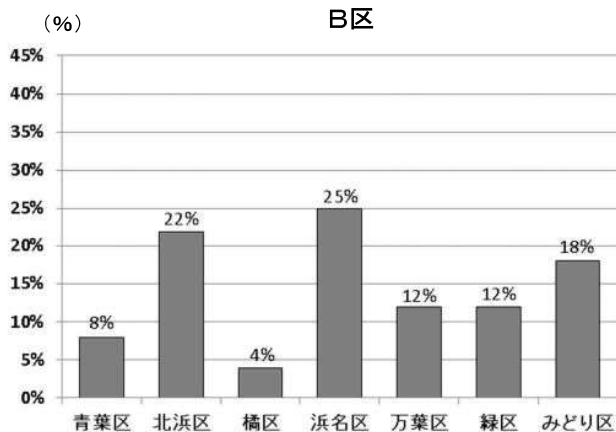
##### (1) 応募件数

区名候補 (50音順)	応募件数	割合
青葉区	2,748	6%
北浜区	10,863	24%
橘区	2,798	6%
浜名区	13,614	30%
万葉区	5,522	12%
緑区	5,105	11%
みどり区	4,909	11%
合計	45,559	100%



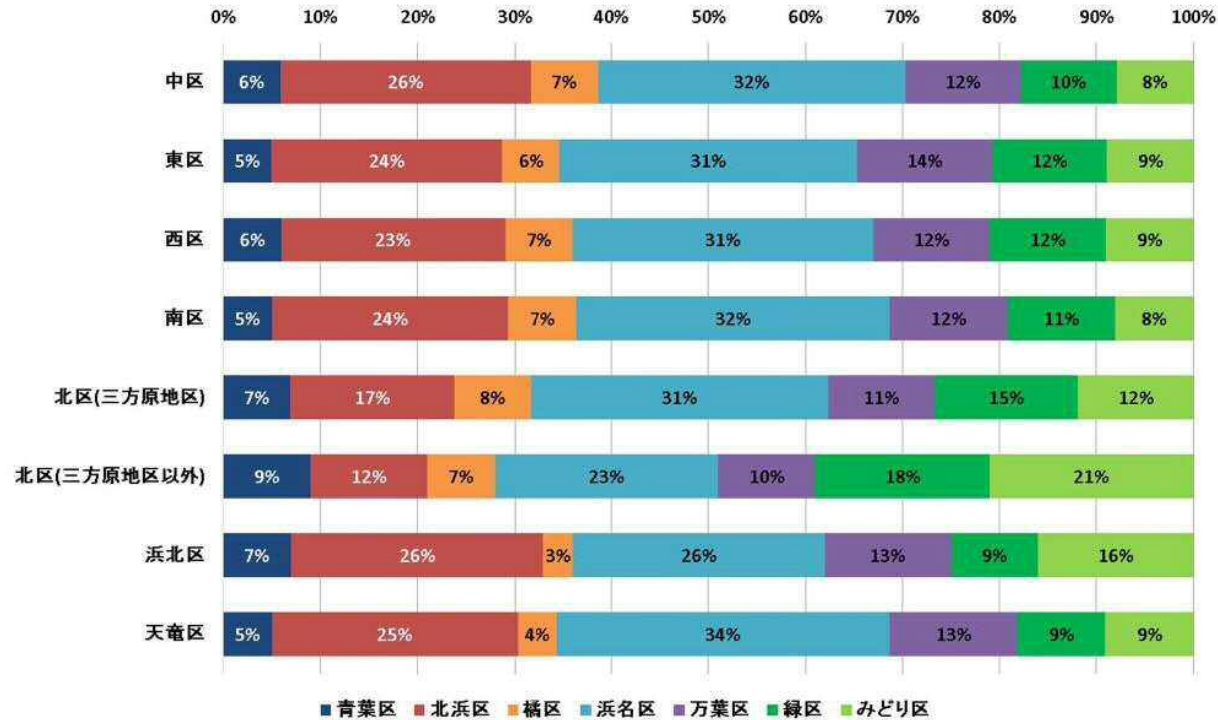
##### (2) 居住区別(再編後)

区名候補 (50音順)	B区		A区・C区		合計 件数
	件数	割合	件数	割合	
青葉区	878	8%	1,870	5%	2,748
北浜区	2,451	22%	8,412	25%	10,863
橘区	511	4%	2,287	7%	2,798
浜名区	2,838	25%	10,776	32%	13,614
万葉区	1,364	12%	4,158	12%	5,522
緑区	1,338	12%	3,767	11%	5,105
みどり区	1,999	18%	2,910	9%	4,909
合計	11,379	101%	34,180	101%	45,559



(3) 居住区別(現行区)

区名候補 (50音順)	中区		東区		西区		南区		北区						浜北区		天竜区		合計	
	件数	割合	件数	割合	件数	割合	件数	割合	三方原地区		三方原地区以外				件数	割合	件数	割合	件数	割合
									件数	割合	件数	割合	件数	割合						
青葉区	771	6%	346	5%	312	6%	277	5%	435	8%	130	7%	305	9%	573	7%	34	5%	2,748	6%
北浜区	3,685	26%	1,773	24%	1,206	23%	1,244	24%	763	14%	342	17%	421	12%	2,030	26%	162	25%	10,863	24%
橘区	943	7%	449	6%	355	7%	368	7%	405	7%	147	8%	258	7%	253	3%	25	4%	2,798	6%
浜名区	4,417	32%	2,264	31%	1,598	31%	1,675	32%	1,423	26%	602	31%	821	23%	2,017	26%	220	34%	13,614	30%
万葉区	1,630	12%	989	14%	607	12%	640	12%	557	10%	212	11%	345	10%	1,019	13%	80	13%	5,522	12%
緑区	1,374	10%	852	12%	605	12%	591	11%	905	17%	286	15%	619	18%	719	9%	59	9%	5,105	11%
みどり区	1,097	8%	630	9%	458	9%	431	8%	963	18%	236	12%	727	21%	1,272	16%	58	9%	4,909	11%
合計	13,917	101%	7,303	101%	5,141	100%	5,226	99%	5,451	100%	1,955	101%	3,496	100%	7,883	100%	638	99%	45,559	100%



(4)年代別

区名候補 (50音順)	6～12歳		13～15歳		16～19歳		20代		30代		40代		50代		60代		70代		80代		90代以上		合計	
	件数	割合	件数	割合	件数	割合	件数	割合	件数	割合	件数	割合	件数	割合	件数	割合	件数	割合	件数	割合	件数	割合	件数	割合
青葉区	238	11%	104	10%	103	10%	446	9%	448	6%	437	5%	431	5%	350	5%	156	5%	32	6%	3	3%	2,748	6%
北浜区	376	17%	190	19%	235	22%	1,124	24%	2,018	29%	2,395	26%	2,208	24%	1,533	21%	634	21%	124	22%	26	28%	10,863	24%
橘区	225	10%	157	16%	173	16%	457	10%	419	6%	499	5%	440	5%	314	4%	95	3%	15	3%	4	4%	2,798	6%
浜名区	580	26%	224	22%	226	21%	1,325	28%	2,011	29%	2,744	30%	2,946	31%	2,329	32%	1,026	34%	175	32%	28	30%	13,614	30%
万葉区	313	14%	124	12%	145	14%	509	11%	774	11%	1,210	13%	1,210	13%	874	12%	299	10%	50	9%	14	15%	5,522	12%
緑区	254	11%	85	8%	82	8%	385	8%	731	10%	973	11%	1,071	11%	955	13%	465	15%	95	17%	9	10%	5,105	11%
みどり区	266	12%	122	12%	107	10%	454	10%	629	9%	894	10%	1,081	12%	900	12%	384	13%	63	11%	9	10%	4,909	11%
合計	2,252	101%	1,006	99%	1,071	101%	4,700	100%	7,030	100%	9,152	100%	9,387	101%	7,255	99%	3,059	101%	554	100%	93	100%	45,559	100%

