

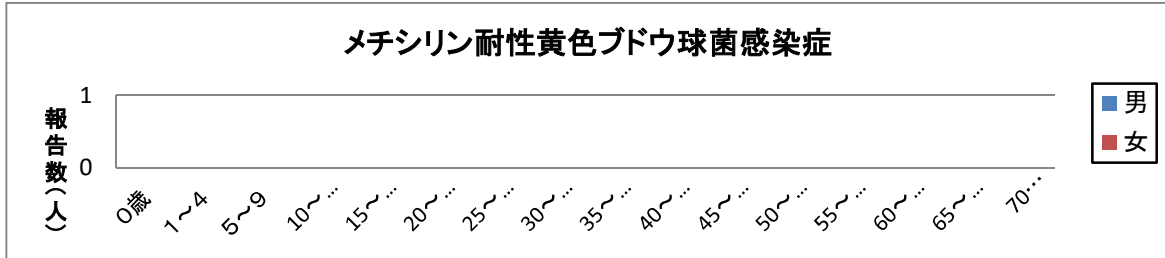
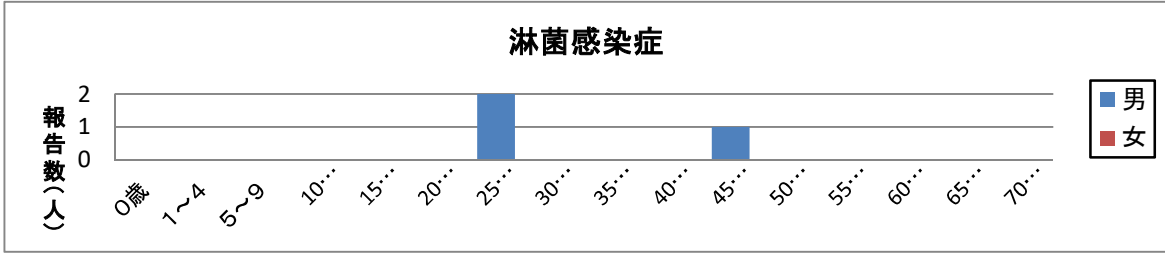
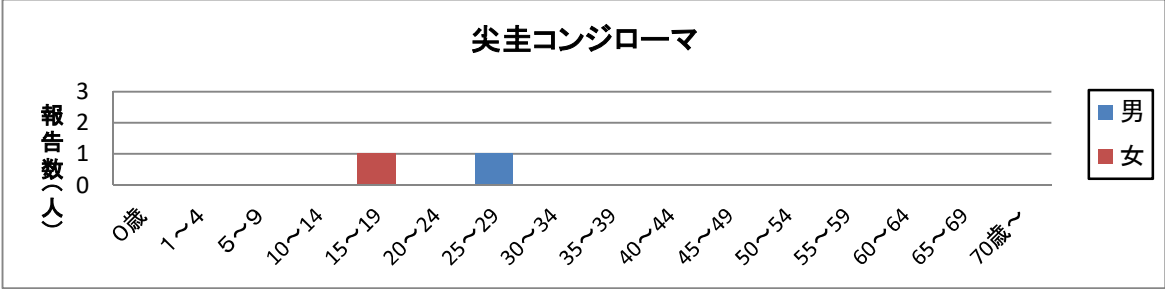
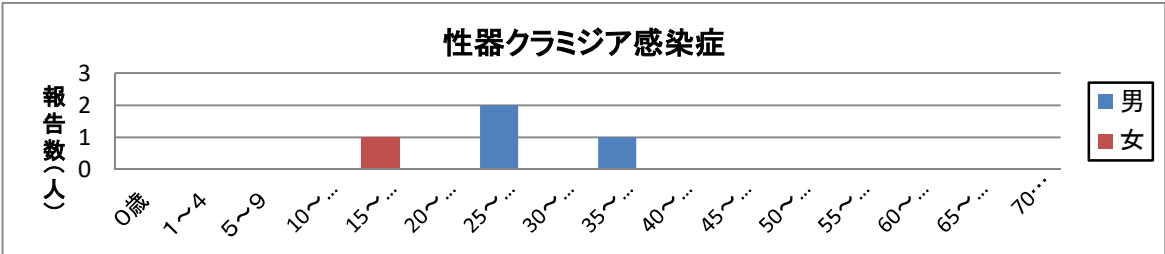
浜松市感染症発生動向調査月報

2023年9月分

【月報集計】

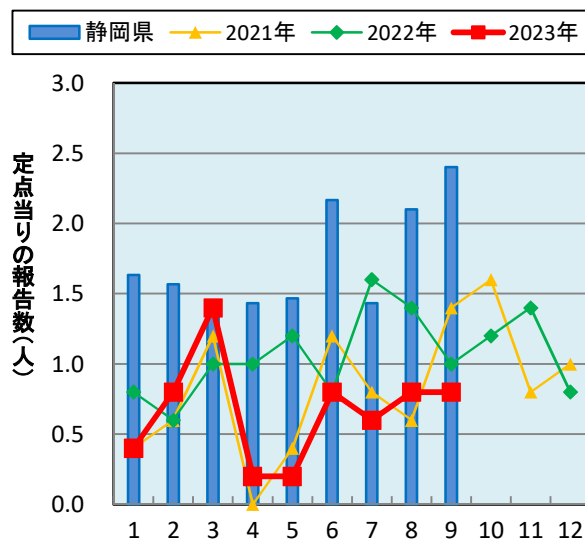
		9月	8月	7月	2023年累計	静岡県9月
性器クラミジア感染症	報告数	4	4	3	30	72
	定点当り	0.80	0.80	0.60		2.40
性器ヘルペスウイルス感染症	報告数	0	1	1	7	18
	定点当り	0.00	0.20	0.20		0.60
尖圭コンジローマ	報告数	2	3	5	26	15
	定点当り	0.40	0.60	1.00		0.50
淋菌感染症	報告数	3	1	0	11	20
	定点当り	0.60	0.20	0.00		0.67
ペニシリン耐性肺炎球菌感染症	報告数	0	0	0	0	0
	定点当り	0.00	0.00	0.00		0.00
メチシリン耐性黄色ブドウ球菌感染症	報告数	0	2	3	15	21
	定点当り	0.00	1.00	1.50		2.10
薬剤耐性緑膿菌感染症	報告数	0	0	0	0	0
	定点当り	0.00	0.00	0.00		0.00

【年齢別・性別報告数】

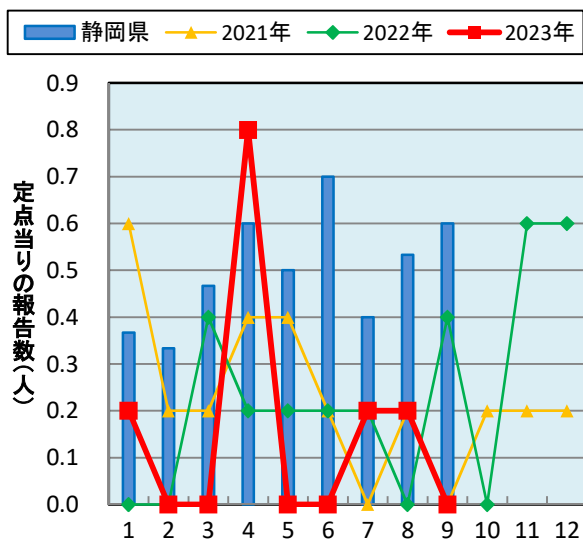


【疾病別、月別報告数】

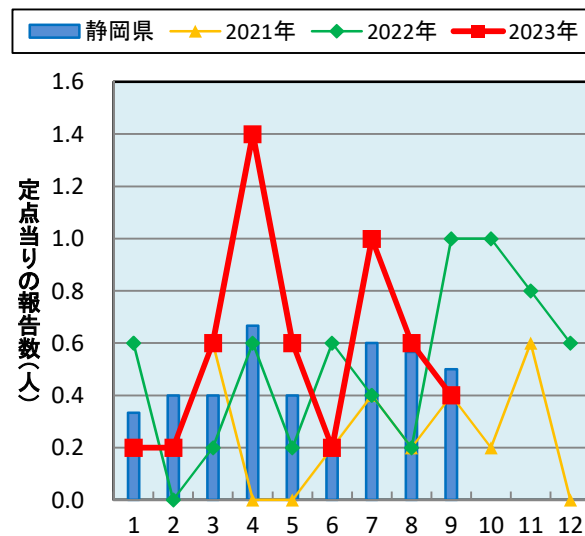
性器クラミジア感染症



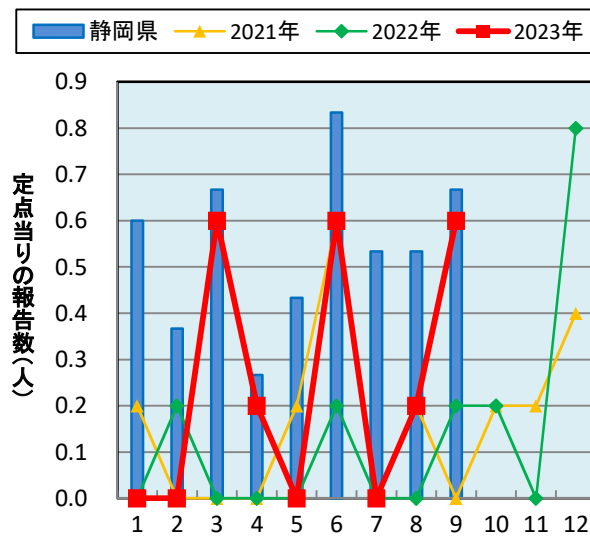
性器ヘルペスウイルス感染症



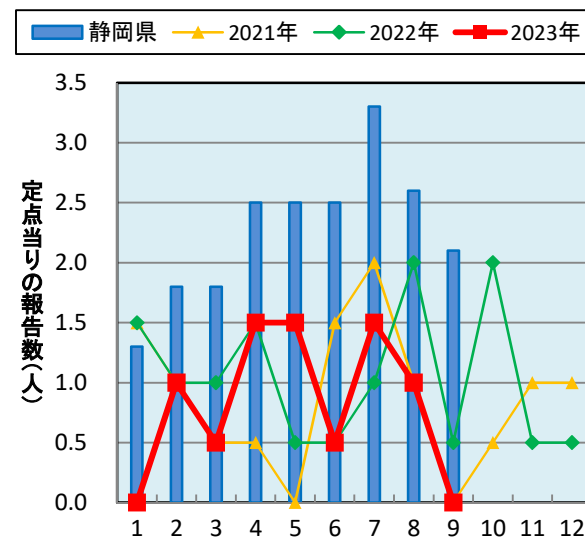
尖圭コンジローマ



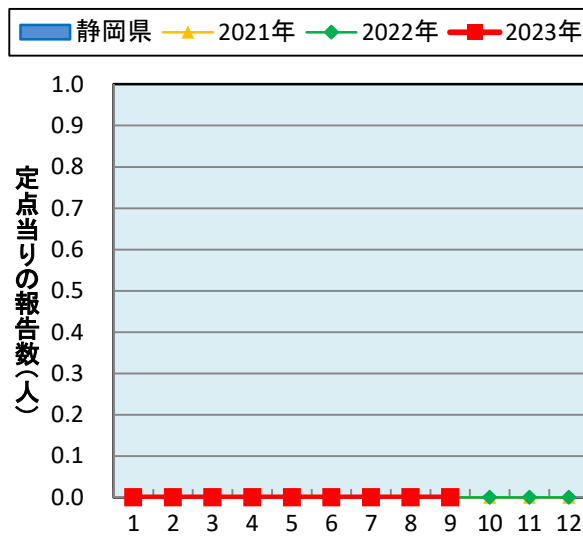
淋菌感染症



メチシリン耐性黄色ブドウ球菌感染症



ペニシリン耐性肺炎球菌感染症



※「薬剤耐性緑膿菌感染症」は、市内で過去5年以上報告がありません。

【病原体検出情報】

2023年9月分	検体採取年月(上段:年、下段:月)														検出された検体の診断名
	22	22	22	22	23	23	23	23	23	23	23	23	23		
	9	10	11	12	1	2	3	4	5	6	7	8	9		
Human herpes virus 6	-	-	1	1	-	1	1	2	1	-	-	-	-	突発性発疹、伝染性紅斑、急性脳炎	
Human herpes virus 7	-	-	-	-	-	-	-	-	-	-	-	-	1	突発性発疹	
Varicella-zoster virus	-	-	-	-	-	-	-	-	-	-	-	-	1	突発性発疹	
Human parechovirus 1	-	-	-	1	-	-	1	-	-	-	-	-	-	急性脳炎	
Human parechovirus 3	-	-	-	-	-	-	-	-	-	2	-	-	-	急性脳炎、無菌性髄膜炎	
Human parechovirus	-	-	-	-	-	-	-	-	-	-	1	-	-	ヘルパンギーナ	
Coxsackievirus A6	1	3	-	-	-	-	-	-	-	-	-	-	-	急性脳炎	
Coxsackievirus A9	-	-	-	-	-	-	-	-	-	-	-	1	-	ヘルパンギーナ	
SARS-CoV-2	40	13	-	81	50	25	1	3	1	-	-	-	-	新型コロナウイルス感染症	
Enterovirus D68	-	-	2	-	-	-	-	-	-	-	-	-	-	急性脳炎、急性弛緩性麻痺	
Rhinovirus	-	-	1	1	-	1	-	2	-	1	1	-	-	感染性胃腸炎、急性脳炎、ヘルパンギーナ	
SFTS virus	-	-	-	-	-	-	-	1	-	1	-	-	-	重症熱性血小板減少症候群	
Measles virus	-	-	-	-	-	-	-	-	-	1	-	-	-	麻疹	
<i>Orientia tsutsugamushi</i>	-	-	3	-	-	-	-	-	-	-	-	-	-	ツツガムシ病	
Dengue virus	-	-	-	1	-	-	-	-	-	-	1	-	-	デング熱	
Influenzavirus AH3	-	-	-	-	-	1	-	-	-	-	-	-	-	インフルエンザ	
Norovirus GⅡ	-	-	-	-	-	-	-	-	-	-	-	-	1	感染性胃腸炎	
Rotavirus groupA	-	-	-	-	-	-	-	-	1	-	-	-	-	感染性胃腸炎	
EHEC O26	-	-	-	-	-	-	-	-	1	3	-	-	-	腸管出血性大腸菌感染症	
EHEC O157	1	-	-	-	-	-	1	-	-	-	-	-	-	腸管出血性大腸菌感染症	
EHEC O111	-	-	-	-	-	-	-	-	-	-	-	-	1	腸管出血性大腸菌感染症	
EHEC OUT	-	1	-	-	-	-	-	-	-	-	-	-	-	腸管出血性大腸菌感染症	
<i>Legionella pneumophila</i>	-	1	-	-	-	-	-	-	-	-	-	-	-	レジオネラ症	
<i>Streptococcus</i> A群	-	1	-	-	-	-	-	-	-	-	-	1	1	劇症型溶レン菌感染症	
<i>Streptococcus</i> G群	1	-	-	-	-	-	-	-	-	-	1	-	-	劇症型溶レン菌感染症	
<i>Streptococcus pneumoniae</i>	1	-	-	-	-	-	-	-	-	-	-	-	-	侵襲性肺炎球菌感染症	
<i>Haemophilus influenzae</i>	-	-	-	-	-	-	-	-	-	-	-	-	1	侵襲性インフルエンザ菌感染症	
CRE	1	1	-	-	1	3	1	-	1	1	-	1	-	CRE感染症他	

- 表中の数字は、病原体が分離された患者数を表しています。  
○検体は市内の医療機関で採取されました。  
○病原体検査は浜松市保健環境研究所で実施しました。

浜松市保健環境研究所  
〒435-8642  
浜松市東区上西町939-2  
Tel: 053-411-1311 Fax: 053-411-1313  
e-mail: bisei@city.hamamatsu.shizuoka.jp