

浜松市感染症発生動向調査週報

2023年第26週(2023年6月26日～2023年7月2日)

ヘルパンギーナは警報レベルが続いています。インフルエンザは収まってきましたが、新型コロナウイルス感染症は全年齢で報告されています。感染性胃腸炎については6歳以下で多く報告され、RSウイルスは5歳以下で発生しています。手足口病も5歳以下で散発しています。発熱や咳症状があるときには、口や鼻を覆うか、マスクを着用し、そして、手指消毒を行う「咳エチケット」をお願いします。また、十分な換気も引き続きお願いします。

1. 定点把握感染症

① 報告数及び流行状況

| 疾病名 | | 浜松市 | | | | | 静岡県 | 警報基準値 |
|--------------------------------|------|------|--------|------|------|---------|------|--------------------------|
| | | 第26週 | 警報・注意報 | 第25週 | 第24週 | 2023年累計 | 第26週 | |
| インフルエンザ | 報告数 | 4 | 流行なし | 31 | 23 | 2,419 | 75 | 開始:30, 終息:10 (注意報:10) |
| | 定点当り | 0.14 | | 1.11 | 0.82 | | 0.54 | |
| 新型コロナウイルス感染症※ | 報告数 | 91 | / | 80 | 95 | 519 | 915 | / |
| | 定点当り | 3.25 | | 2.86 | 3.39 | | 6.58 | |
| RSウイルス感染症 | 報告数 | 52 | / | 65 | 56 | 568 | 336 | / |
| | 定点当り | 2.89 | | 3.61 | 3.11 | | 3.78 | |
| 咽頭結膜熱 | 報告数 | 2 | 流行なし | 3 | 1 | 131 | 35 | 開始:3, 終息:1 |
| | 定点当り | 0.11 | | 0.17 | 0.06 | | 0.39 | |
| A群溶血性レンサ球菌咽頭炎 | 報告数 | 11 | 流行なし | 10 | 12 | 185 | 57 | 開始:8, 終息:4 |
| | 定点当り | 0.61 | | 0.56 | 0.67 | | 0.64 | |
| 感染性胃腸炎 | 報告数 | 123 | 流行なし | 151 | 161 | 3,327 | 359 | 開始:20, 終息:12 |
| | 定点当り | 6.83 | | 8.39 | 8.94 | | 4.03 | |
| 水痘 | 報告数 | 0 | 流行なし | 0 | 2 | 47 | 10 | 開始:2, 終息:1 (注意報:1) |
| | 定点当り | 0.00 | | 0.00 | 0.11 | | 0.11 | |
| 手足口病 | 報告数 | 23 | 流行なし | 25 | 15 | 139 | 82 | 開始:5, 終息:2 |
| | 定点当り | 1.28 | | 1.39 | 0.83 | | 0.92 | |
| 伝染性紅斑 | 報告数 | 0 | 流行なし | 1 | 0 | 7 | 0 | 開始:2, 終息:1 |
| | 定点当り | 0.00 | | 0.06 | 0.00 | | 0.00 | |
| 突発性発しん | 報告数 | 5 | / | 5 | 8 | 131 | 30 | / |
| | 定点当り | 0.28 | | 0.28 | 0.44 | | 0.34 | |
| ヘルパンギーナ | 報告数 | 123 | 警報 | 148 | 132 | 493 | 773 | 開始:6, 終息:2 |
| | 定点当り | 6.83 | | 8.22 | 7.33 | | 8.69 | |
| 流行性耳下腺炎 | 報告数 | 1 | 流行なし | 2 | 2 | 26 | 1 | 開始:6, 終息:2 (注意報:3) |
| | 定点当り | 0.06 | | 0.11 | 0.11 | | 0.01 | |
| 急性出血性結膜炎 | 報告数 | 0 | 流行なし | 0 | 0 | 0 | 0 | 開始:1, 終息:0.1 |
| | 定点当り | 0.00 | | 0.00 | 0.00 | | 0.00 | |
| 流行性角結膜炎 | 報告数 | 3 | 流行なし | 0 | 0 | 35 | 3 | 開始:8, 終息:4 |
| | 定点当り | 1.00 | | 0.00 | 0.00 | | 0.14 | |
| 感染性胃腸炎 (病原体がロタウイルスであるものに限る) | 報告数 | 0 | / | 0 | 0 | 0 | 0 | / |
| | 定点当り | 0.00 | | 0.00 | 0.00 | | 0.00 | |
| クラミジア肺炎 | 報告数 | 0 | / | 0 | 0 | 0 | 0 | / |
| | 定点当り | 0.00 | | 0.00 | 0.00 | | 0.00 | |
| 細菌性髄膜炎 | 報告数 | 0 | / | 0 | 0 | 3 | 0 | / |
| | 定点当り | 0.00 | | 0.00 | 0.00 | | 0.00 | |
| 無菌性髄膜炎 | 報告数 | 0 | / | 0 | 0 | 5 | 0 | / |
| | 定点当り | 0.00 | | 0.00 | 0.00 | | 0.00 | |
| マイコプラズマ肺炎 | 報告数 | 1 | / | 0 | 0 | 4 | 1 | / |
| | 定点当り | 0.50 | | 0.00 | 0.00 | | 0.10 | |

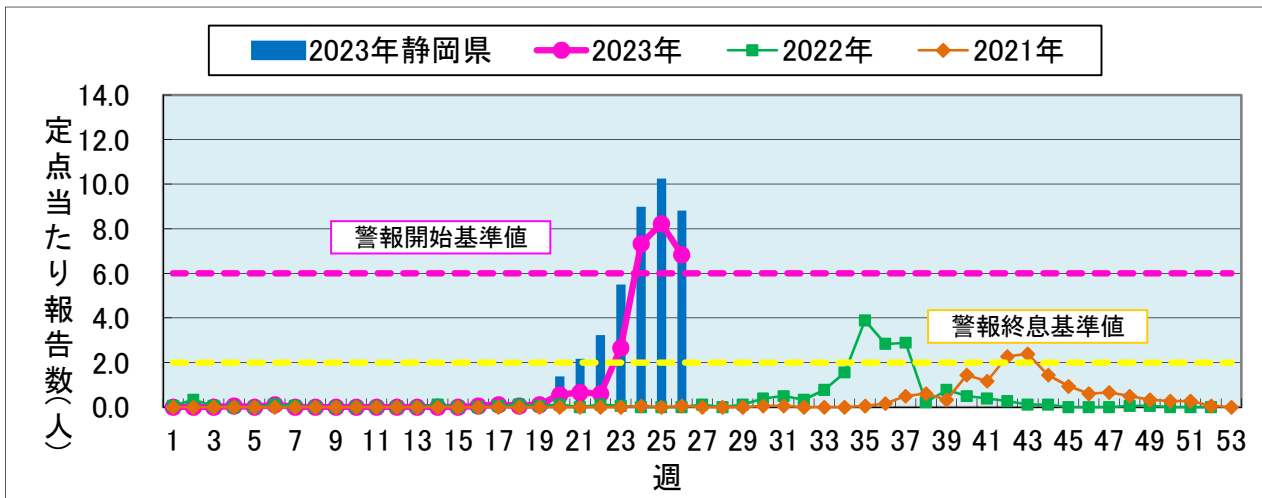
新型コロナウイルス感染症は2023年第19週から定点把握に変更されたため、累計は19週以降を対象とする。

② 年齢別内訳（第26週）

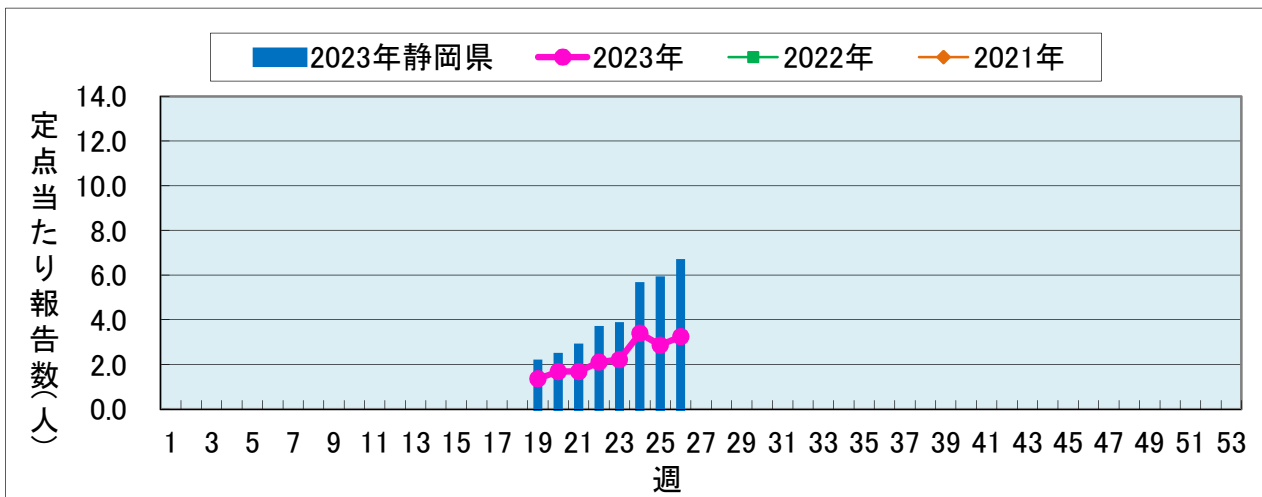
| | 報告数 | ～5ヶ月 | ～11ヶ月 | 1歳 | 2 | 3 | 4 | 5 | 6 | 7 | 8 | 9 | 10～14 | 15～19 | 20～29 | 30～39 | 40～49 | 50～59 | 60～69 | 70～79 | 80歳～ |
|----------------|-----|------|-------|----|----|----|----|----|----|---|---|---|-------|-------|-------|-------|-------|-------|-------|-------|------|
| インフルエンザ | 4 | 0 | 0 | 0 | 0 | 0 | 0 | 0 | 1 | 0 | 2 | 1 | 0 | 0 | 0 | 0 | 0 | 0 | 0 | 0 | 0 |
| 新型コロナウイルス感染症 | 91 | 0 | 0 | 1 | 1 | 0 | 3 | 5 | 2 | 0 | 4 | 3 | 9 | 3 | 9 | 10 | 12 | 13 | 9 | 6 | 1 |
| RSウイルス感染症 | 52 | 5 | 6 | 16 | 12 | 7 | 2 | 2 | 0 | 0 | 0 | 1 | 0 | 0 | 1 | 0 | 0 | 0 | 0 | 0 | 0 |
| 咽頭結膜熱 | 2 | 0 | 0 | 0 | 2 | 0 | 0 | 0 | 0 | 0 | 0 | 0 | 0 | 0 | 0 | 0 | 0 | 0 | 0 | 0 | 0 |
| A群溶血性レンサ球菌咽頭炎 | 11 | 0 | 0 | 0 | 0 | 0 | 1 | 4 | 0 | 2 | 1 | 1 | 1 | 0 | 1 | 0 | 0 | 0 | 0 | 0 | 0 |
| 感染性胃腸炎 | 123 | 1 | 15 | 23 | 17 | 15 | 9 | 11 | 10 | 6 | 4 | 4 | 5 | 0 | 3 | 0 | 0 | 0 | 0 | 0 | 0 |
| 水痘 | 0 | 0 | 0 | 0 | 0 | 0 | 0 | 0 | 0 | 0 | 0 | 0 | 0 | 0 | 0 | 0 | 0 | 0 | 0 | 0 | 0 |
| 手足口病 | 23 | 0 | 0 | 6 | 6 | 7 | 2 | 1 | 0 | 0 | 1 | 0 | 0 | 0 | 0 | 0 | 0 | 0 | 0 | 0 | 0 |
| 伝染性紅斑 | 0 | 0 | 0 | 0 | 0 | 0 | 0 | 0 | 0 | 0 | 0 | 0 | 0 | 0 | 0 | 0 | 0 | 0 | 0 | 0 | 0 |
| 突発性発しん | 5 | 0 | 0 | 2 | 1 | 2 | 0 | 0 | 0 | 0 | 0 | 0 | 0 | 0 | 0 | 0 | 0 | 0 | 0 | 0 | 0 |
| ヘルパンギーナ | 123 | 1 | 3 | 24 | 26 | 26 | 17 | 11 | 9 | 2 | 1 | 1 | 1 | 0 | 1 | 0 | 0 | 0 | 0 | 0 | 0 |
| 流行性耳下腺炎 | 1 | 0 | 0 | 0 | 1 | 0 | 0 | 0 | 0 | 0 | 0 | 0 | 0 | 0 | 0 | 0 | 0 | 0 | 0 | 0 | 0 |
| 急性出血性結膜炎 | 0 | 0 | 0 | 0 | 0 | 0 | 0 | 0 | 0 | 0 | 0 | 0 | 0 | 0 | 0 | 0 | 0 | 0 | 0 | 0 | 0 |
| 流行性角結膜炎 | 3 | 0 | 0 | 0 | 0 | 0 | 2 | 0 | 0 | 0 | 0 | 0 | 0 | 0 | 0 | 1 | 0 | 0 | 0 | 0 | 0 |
| 感染性胃腸炎(ロタウイルス) | 0 | 0 | 0 | 0 | 0 | 0 | 0 | 0 | 0 | 0 | 0 | 0 | 0 | 0 | 0 | 0 | 0 | 0 | 0 | 0 | 0 |
| クラミジア肺炎 | 0 | 0 | 0 | 0 | 0 | 0 | 0 | 0 | 0 | 0 | 0 | 0 | 0 | 0 | 0 | 0 | 0 | 0 | 0 | 0 | 0 |
| 細菌性髄膜炎 | 0 | 0 | 0 | 0 | 0 | 0 | 0 | 0 | 0 | 0 | 0 | 0 | 0 | 0 | 0 | 0 | 0 | 0 | 0 | 0 | 0 |
| 無菌性髄膜炎 | 0 | 0 | 0 | 0 | 0 | 0 | 0 | 0 | 0 | 0 | 0 | 0 | 0 | 0 | 0 | 0 | 0 | 0 | 0 | 0 | 0 |
| マイコプラズマ肺炎 | 1 | 0 | 0 | 0 | 0 | 0 | 0 | 0 | 0 | 0 | 0 | 0 | 0 | 1 | 0 | 0 | 0 | 0 | 0 | 0 | 0 |

③ 注目感染症の動向

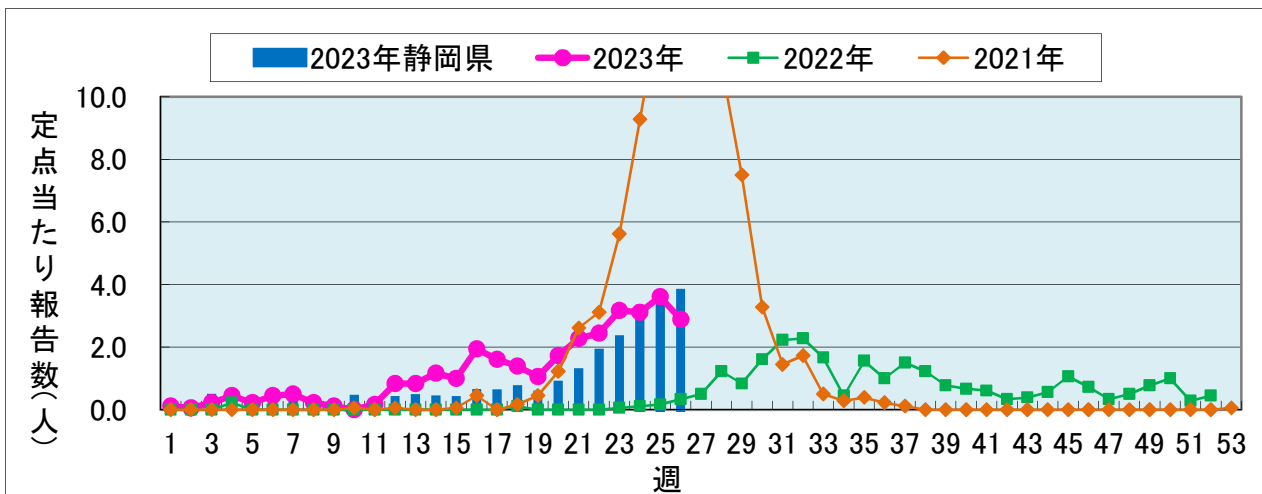
・ ヘルパンギーナ



・ 新型コロナウイルス感染症



・ RSウイルス感染症



2. 全数把握感染症報告数（浜松市）

| 類型 | 疾病名 | 第26週 | 累計 |
|-------|--------------------|------|----|
| 一類感染症 | (報告なし) | 0 | 0 |
| 二類感染症 | 結核 | 2 | 36 |
| 三類感染症 | 腸管出血性大腸菌感染症 | 2 | 5 |
| 四類感染症 | E型肝炎 | 0 | 0 |
| | A型肝炎 | 0 | 0 |
| | 重症熱性血小板減少症候群 | 0 | 2 |
| | チクングニア熱 | 0 | 0 |
| | つつが虫病 | 0 | 0 |
| | デング熱 | 0 | 0 |
| | レジオネラ症 | 0 | 5 |
| 五類感染症 | アメーバ赤痢 | 0 | 3 |
| | カルバペネム耐性腸内細菌細菌目感染症 | 0 | 7 |
| | 急性弛緩性麻痺 | 0 | 0 |
| | 急性脳炎 | 0 | 8 |
| | クロイツフェルト・ヤコブ病 | 1 | 2 |
| | 劇症型溶血性レンサ球菌感染症 | 0 | 0 |
| | 後天性免疫不全症候群 | 0 | 2 |
| | ジアルジア症 | 0 | 0 |
| | 侵襲性インフルエンザ菌感染症 | 0 | 1 |
| | 侵襲性肺炎球菌感染症 | 1 | 3 |
| | 水痘(要入院) | 1 | 1 |
| | 梅毒 | 0 | 51 |
| | 播種性クリプトコックス症 | 0 | 0 |
| | 破傷風 | 0 | 0 |
| | 百日咳 | 0 | 2 |
| | 風しん | 0 | 0 |
| 麻しん | 0 | 1 | |

※過去に報告のあった感染症を中心に抜粋

3. その他特記事項

別紙のとおり

浜松市感染症情報センター
(浜松市保健環境研究所)
〒435-8642
浜松市東区上西町939-2
Tel:053-411-1311 Fax:053-411-1313
e-mail:bisei@city.hamamatsu.shizuoka.jp

感染症特記事項コメント第26週（浜松市）

クリニックパパ（浜松市）「ヒトメタニューモウイルス 3名、アデノウイルス咽頭炎 2名」
げんきこどもクリニック（浜松市）「インフルエンザA型 1名」
おおば小児科（浜松市）「インフルエンザA型 1名」