

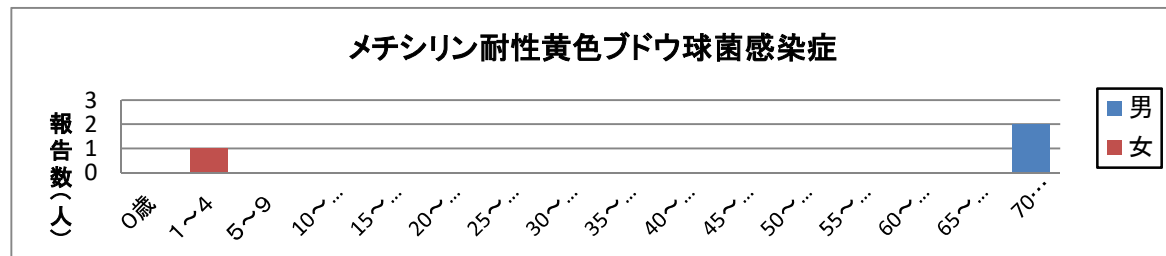
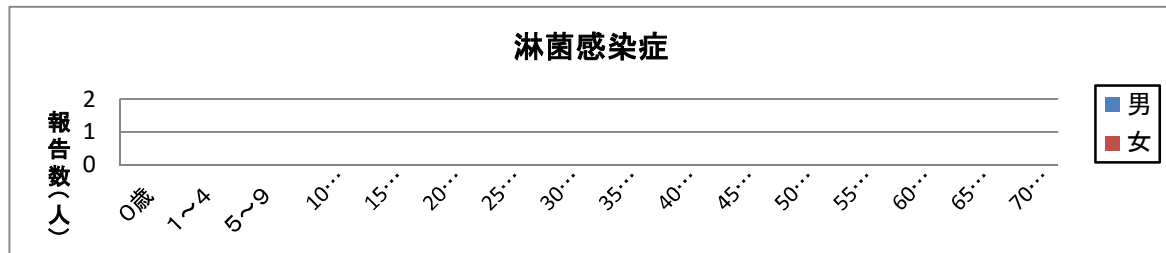
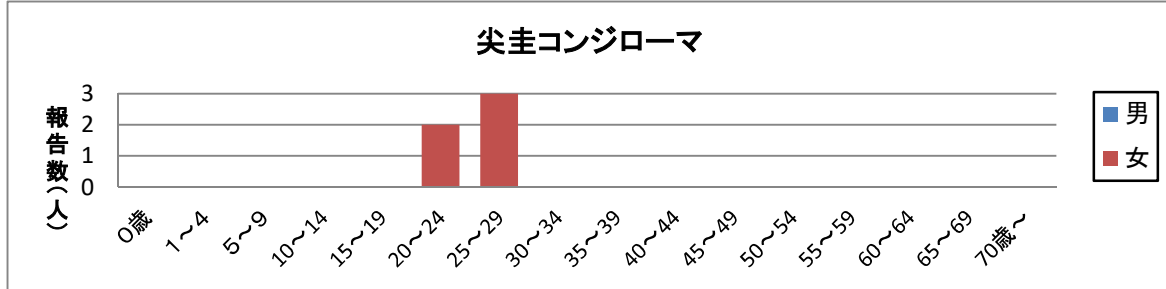

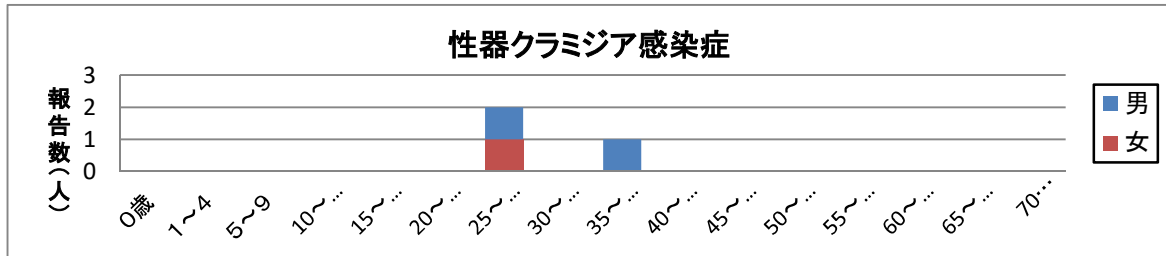
浜松市感染症発生動向調査月報

2023年7月分

【月報集計】

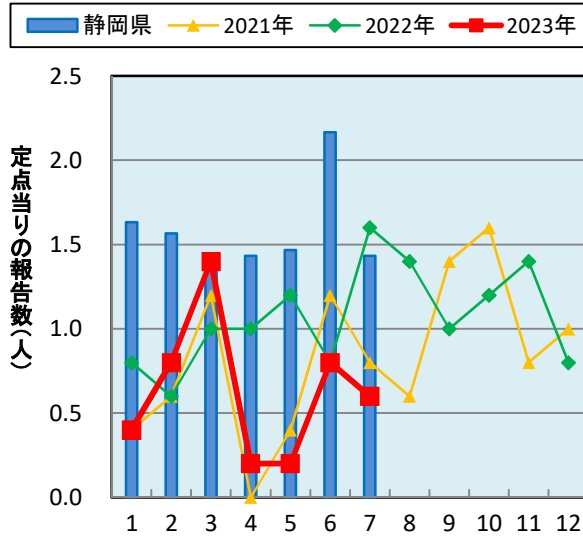
| | | 7月 | 6月 | 5月 | 2023年累計 | 静岡県7月 |
|-------------------|------|------|------|------|---------|-------|
| 性器クラミジア感染症 | 報告数 | 3 | 4 | 1 | 22 | 43 |
| | 定点当り | 0.60 | 0.80 | 0.20 | | 1.43 |
| 性器ヘルペスウイルス感染症 | 報告数 | 1 | 0 | 0 | 6 | 12 |
| | 定点当り | 0.20 | 0.00 | 0.00 | | 0.40 |
| 尖圭コンジローマ | 報告数 | 5 | 1 | 3 | 21 | 18 |
| | 定点当り | 1.00 | 0.20 | 0.60 | | 0.60 |
| 淋菌感染症 | 報告数 | 0 | 3 | 0 | 7 | 16 |
| | 定点当り | 0.00 | 0.60 | 0.00 | | 0.53 |
| ペニシリン耐性肺炎球菌感染症 | 報告数 | 0 | 0 | 0 | 0 | 0 |
| | 定点当り | 0.00 | 0.00 | 0.00 | | 0.00 |
| メチシリン耐性黄色ブドウ球菌感染症 | 報告数 | 3 | 1 | 3 | 13 | 33 |
| | 定点当り | 1.50 | 0.50 | 1.50 | | 3.30 |
| 薬剤耐性緑膿菌感染症 | 報告数 | 0 | 0 | 0 | 0 | 0 |
| | 定点当り | 0.00 | 0.00 | 0.00 | | 0.00 |

【年齢別・性別報告数】

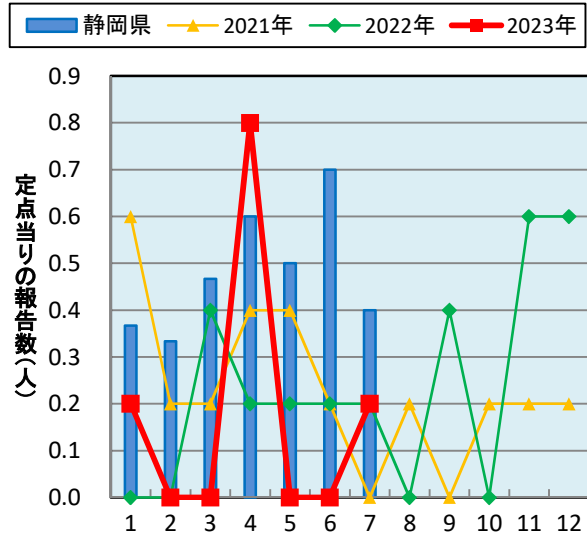


【疾病別、月別報告数】

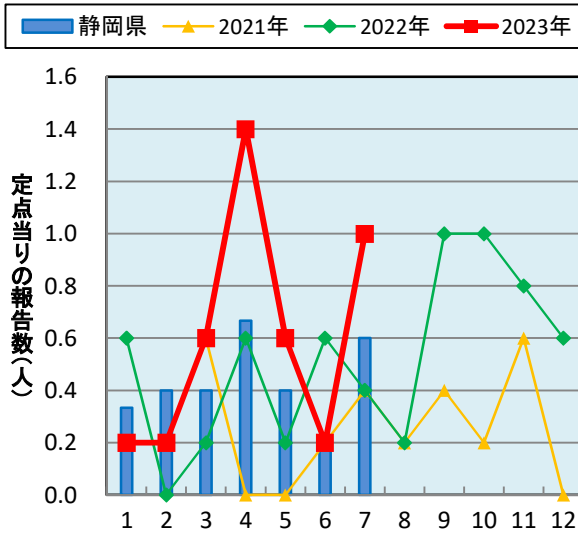
性器クラミジア感染症



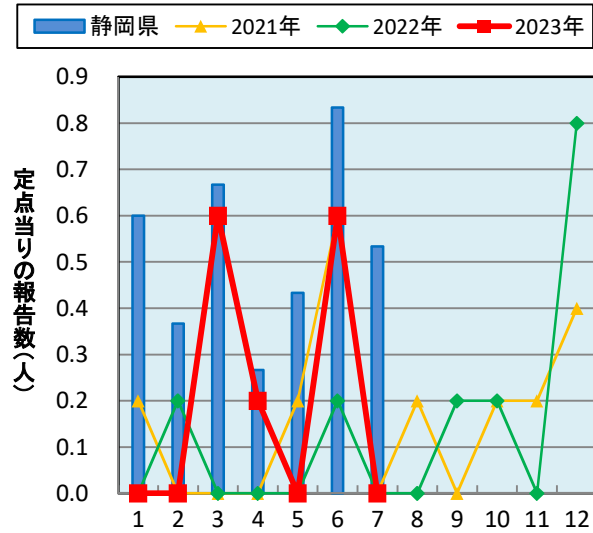
性器ヘルペスウイルス感染症



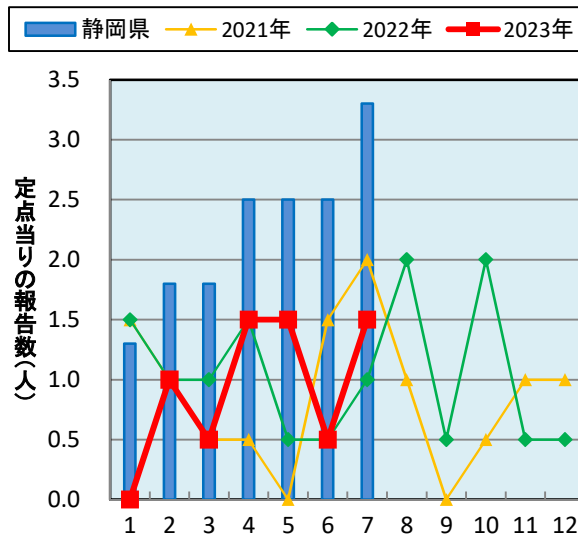
尖圭コンジローマ



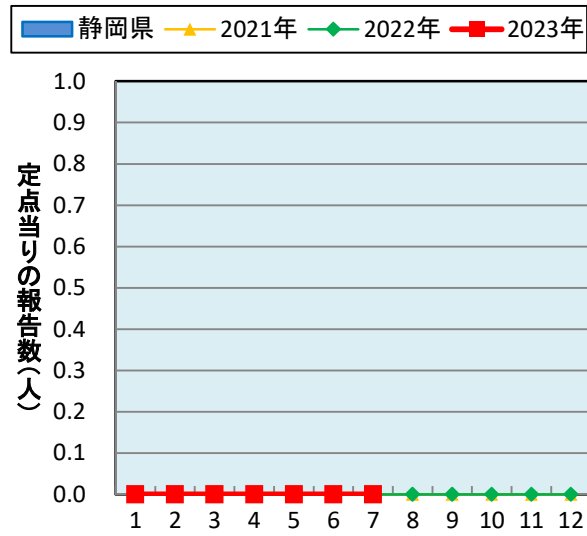
淋菌感染症



メチシリン耐性黄色ブドウ球菌感染症



ペニシリン耐性肺炎球菌感染症



※「薬剤耐性緑膿菌感染症」は、市内で過去5年以上報告がありません。

【病原体検出情報】

| 2023年7月分 | 検体採取年月(上段:年、下段:月) | | | | | | | | | | | | | 検出された検体の診断名 |
|---------------------------------|-------------------|-----|----|----|----|----|----|----|----|----|----|----|---|---------------------|
| | 22 | 22 | 22 | 22 | 22 | 22 | 23 | 23 | 23 | 23 | 23 | 23 | | |
| | 7 | 8 | 9 | 10 | 11 | 12 | 1 | 2 | 3 | 4 | 5 | 6 | 7 | |
| Human herpes virus 6 | - | - | - | - | 1 | 1 | - | 1 | 1 | 2 | 1 | - | - | 突発性発疹、伝染性紅斑、急性脳炎 |
| Human parechovirus 1 | - | 1 | - | - | - | 1 | - | - | 1 | - | - | - | - | 急性脳炎 |
| Human parechovirus 3 | - | - | - | - | - | - | - | - | - | - | - | 2 | - | 急性脳炎、無菌性髄膜炎 |
| Human parechovirus | - | - | - | - | - | - | - | - | - | - | - | - | 1 | ヘルパンギーナ |
| Coxsackievirus A6 | - | - | 1 | 3 | - | - | - | - | - | - | - | - | - | 急性脳炎 |
| SARS-CoV-2 | 196 | 121 | 40 | 13 | - | 81 | 50 | 25 | 1 | 3 | 1 | - | - | 新型コロナウイルス感染症 |
| Enterovirus D68 | - | - | - | - | 2 | - | - | - | - | - | - | - | - | 急性脳炎、急性弛緩性麻痺 |
| Rhinovirus | - | 1 | - | - | 1 | 1 | - | 1 | - | 2 | - | 1 | 1 | 感染性胃腸炎、急性脳炎、ヘルパンギーナ |
| SFTS virus | - | - | - | - | - | - | - | - | - | 1 | - | 1 | - | 重症熱性血小板減少症候群 |
| Measles virus | - | - | - | - | - | - | - | - | - | - | - | 1 | - | 麻疹 |
| RS virus | - | 1 | - | - | - | - | - | - | - | - | - | - | - | 急性脳炎 |
| <i>Orientia tsutsugamushi</i> | - | - | - | - | 3 | - | - | - | - | - | - | - | - | ツツガムシ病 |
| Dengue virus | - | - | - | - | - | 1 | - | - | - | - | - | - | 1 | デング熱 |
| Influenzavirus AH3 | - | - | - | - | - | - | - | 1 | - | - | - | - | - | インフルエンザ |
| Rotavirus groupA | - | - | - | - | - | - | - | - | - | - | 1 | - | - | 感染性胃腸炎 |
| EHEC O26 | 1 | - | - | - | - | - | - | - | - | - | 1 | 3 | - | 腸管出血性大腸菌感染症 |
| EHEC O157 | - | 2 | 1 | - | - | - | - | - | - | - | - | - | - | 腸管出血性大腸菌感染症 |
| EHEC OUT | - | - | - | 1 | - | - | - | - | - | - | - | - | - | 腸管出血性大腸菌感染症 |
| <i>Legionella pneumophila</i> | - | - | - | 1 | - | - | - | - | - | - | - | - | - | レジオネラ症 |
| <i>Streptococcus</i> A群 | - | - | - | 1 | - | - | - | - | - | - | - | - | - | 劇症型溶レン菌感染症 |
| <i>Streptococcus</i> G群 | - | - | 1 | - | - | - | - | - | - | - | - | - | 1 | 劇症型溶レン菌感染症 |
| <i>Streptococcus pneumoniae</i> | - | 1 | 1 | - | - | - | - | - | - | - | - | - | - | 侵襲性肺炎球菌感染症 |
| CRE | 1 | 3 | 1 | 1 | - | - | 1 | 3 | 1 | - | 1 | 1 | - | CRE感染症他 |
| <i>Acinetobacter baumannii</i> | 1 | - | - | - | - | - | - | - | - | - | - | - | - | 薬剤耐性アシネトバクター感染症 |

○表中の数字は、病原体が分離された患者数を表しています。
 ○検体は市内の医療機関で採取されました。
 ○病原体検査は浜松市保健環境研究所で実施しました。

浜松市保健環境研究所
 〒435-8642
 浜松市東区上西町939-2
 Tel:053-411-1311 Fax:053-411-1313
 e-mail:bisei@city.hamamatsu.shizuoka.jp