

# 浜 松 の 学 校

## ～平成25年度学校基本調査結果～

学校基本調査は、学校に関する基本事項を調査し、教育行政上の基本資料を得ることを目的として文部科学省が所管し、昭和23年から毎年5月1日現在で実施されている。

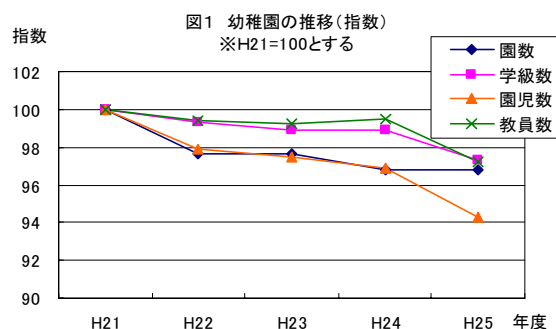
調査の範囲は、学校教育法(昭和22年法律第26号)の適用を受ける市内の幼稚園、小学校、中学校、高等学校、短大、大学、特別支援学校、専修学校及び各種学校となっている。

なお、この結果は県の協力を得て市が作成したものであり、文部科学省から公表される確定数と異なる場合がある。

### 1 幼稚園

前年度に比べ、園数は120園で増減はなかった。学級数は685学級で11学級(1.6%)、園児数は15,474人で425人(2.7%)、教員数(本務者)は1,058人で26人(2.4%)それぞれ減少している。

設置者別にみると、公立67園に対し私立は53園となっている。



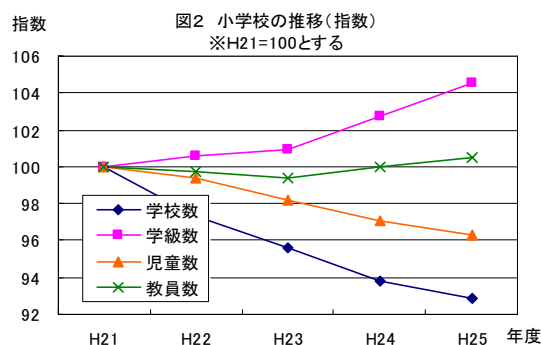
### 幼 稚 園 の 概 況

年度	園数	学級数	園児数	教員数 本務者	1園当り			1学級当り		1教員当り
					学級数	園児数	教員数	園児数	教員数	園児数
平成21年度	124	704	16 407	1 089	5.7	132.3	8.8	23.3	1.5	15.1
22	121	699	16 066	1 083	5.8	132.8	9.0	23.0	1.5	14.8
23	121	696	16 001	1 080	5.8	132.2	8.9	23.0	1.6	14.8
24	120	696	15 899	1 084	5.8	132.5	9.0	22.8	1.6	14.7
25	120	685	15 474	1 058	5.7	129.0	8.8	22.6	1.5	14.6

### 2 小学校

前年度に比べ、学校数は105校で1校(0.9%)、児童数は44,736人で368人(0.8%)減少しているのに対し、学級数は1,664学級で29学級(1.8%)、教員数(本務者)は2,455人で13人(0.5%)増加している。

設置者別にみると、国立1校、公立104校となっている。



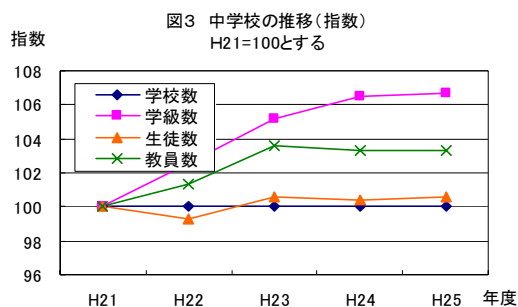
### 小 学 校 の 概 況

年度	学校数	学級数	児童数	教員数 本務者	1学校当り			1学級当り		1教員当り
					学級数	児童数	教員数	児童数	教員数	児童数
平成21年度	113	1 592	46 449	2 443	14.1	411.1	21.6	29.2	1.5	19.0
22	110	1 602	46 169	2 435	14.6	419.7	22.1	28.8	1.5	19.0
23	108	1 607	45 627	2 429	14.9	422.5	22.5	28.4	1.5	18.8
24	106	1 635	45 104	2 442	15.4	425.5	23.0	27.6	1.5	18.5
25	105	1 664	44 736	2 455	15.8	426.1	23.4	26.9	1.5	18.2

### 3 中学校

前年度に比べ、学校数は58校、教員数(本務者)は1,452人で増減はなかった。学級数は793学級で2学級(0.3%)、生徒数は23,473人で39人(0.2%)それぞれ増加している。

設置者別では、国立1校、公立49校、私立7校となっている。



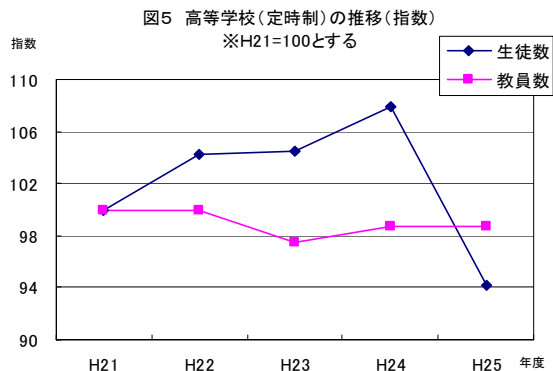
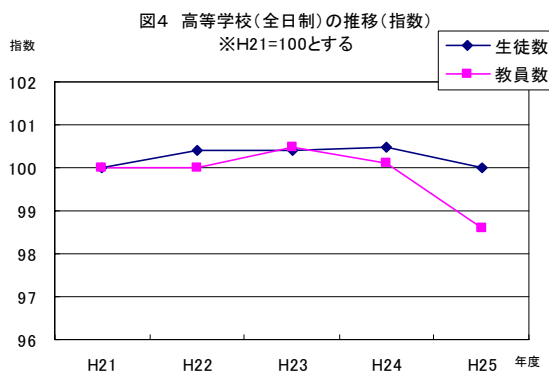
## 中 学 校 の 概 況

年度	学校数	学級数	生徒数	教員数 本務者	1学校当り		1学級当り		1教員当り	
					学級数	生徒数	生徒数	教員数	生徒数	
平成21年度	58	743	23 342	1 406	12.8	402.4	24.2	31.4	1.9	16.6
22	58	762	23 171	1 424	13.1	399.5	24.6	30.4	1.9	16.3
23	58	782	23 484	1 457	13.5	404.9	25.1	30.0	1.9	16.1
24	58	791	23 434	1 452	13.6	404.0	25.0	29.6	1.8	16.1
25	58	793	23 473	1 452	13.7	404.7	25.0	29.6	1.8	16.2

### 4 高等学校

前年度に比べ、学校数は31校で増減はなかった。生徒数は22,607人で215人(0.9%)、教員数は1,535人で23人(1.5%)減少している。

生徒数を課程別でみると、全日制は21,773人で94人(0.4%)、定時制は834人で121人(12.7%)と、どちらの課程も減少している。



## 高 等 学 校 の 概 況

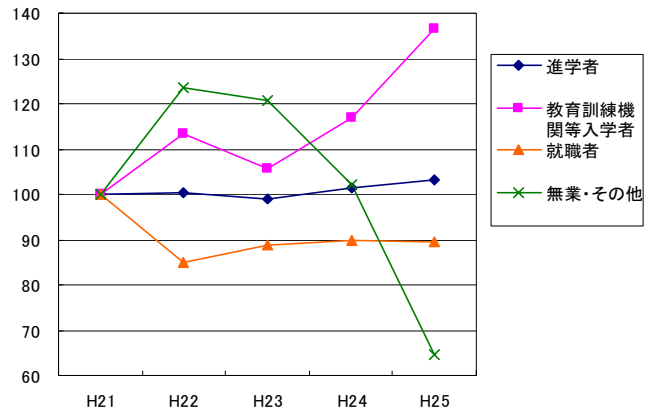
年度	学校数	生徒数			教員数 本務者	1学校当り		1教員当り
		総数	全日制	定時制		生徒数	教員数	生徒数
平成21年度	31 (4)	22 650	21 765	885	1 557	730.6	50.2	14.5
22	31 (4)	22 778	21 856	922	1 557	734.8	50.2	14.6
23	31 (4)	22 779	21 854	925	1 563	734.8	50.4	14.6
24	31 (4)	22 822	21 867	955	1 558	736.2	50.3	14.6
25	31 (4)	22 607	21 773	834	1 535	729.3	49.5	14.7

注：学校数の( )は定時制併設校再掲

平成25年3月の卒業生数は7,414人で116人(1.6%)増加している。進路別の内訳をみると、大学・短期大学への進学者(就職進学者を含む)は3,843人で59人(1.6%)、教育訓練機関等(専修学校、各種学校、公共職業訓練施設等)の入学者は1,701人で246人(16.9%)増加しているのに対し、就職者は1,557人で7人(0.4%)減少している。

なお、卒業生総数に占める進学者の割合(進学率)は51.8%で前年度と増減はなかった。

図6 高等学校卒業後の状況の推移(指数)  
※H21=100とする



高等学校卒業後の状況 (全日制 + 定時制)

	卒業生総数 A	進学者 B		教育訓練機関等入学者 C		就職者 D	無業その他 E	進学率(%) B/A × 100
		大学学部	その他	専修学校	その他			
平成21年	7 204	3 434	296	1 143	102	1 744	485	51.8
22	7 240	3 444	302	1 325	87	1 483	599	51.7
23	7 141	3 404	294	1 257	56	1 545	585	51.8
24	7 298	3 508	276	1 373	82	1 564	495	51.8
25	7 414	3 548	295	1 620	81	1 557	313	51.8

注：第18表参照。各年3月。